



PERÚ

Ministerio
de la Producción

Reporte Sectorial Diario

Evolución de precios de los principales recursos pesqueros en los mercados mayoristas

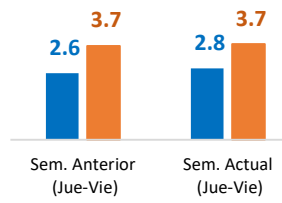
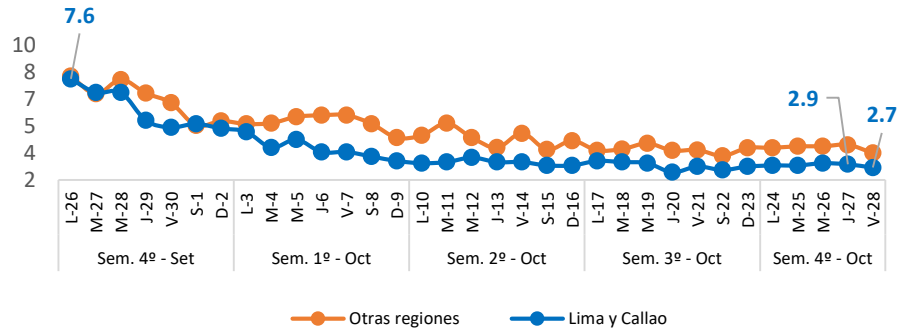
Al Viernes 28 de octubre del 2022

Oficina General de Evaluación de Impacto y Estudios Económicos

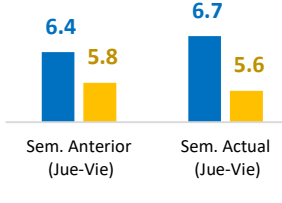
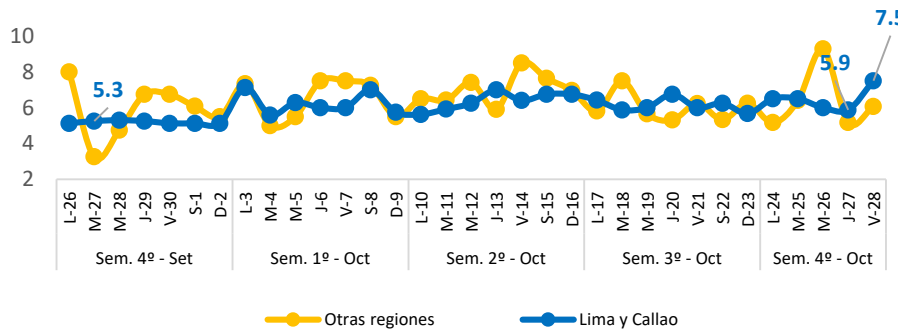
Lima, Octubre 2022

Nacional: Precio promedio de los principales recursos pesqueros comercializados

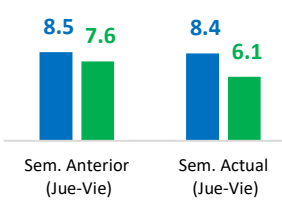
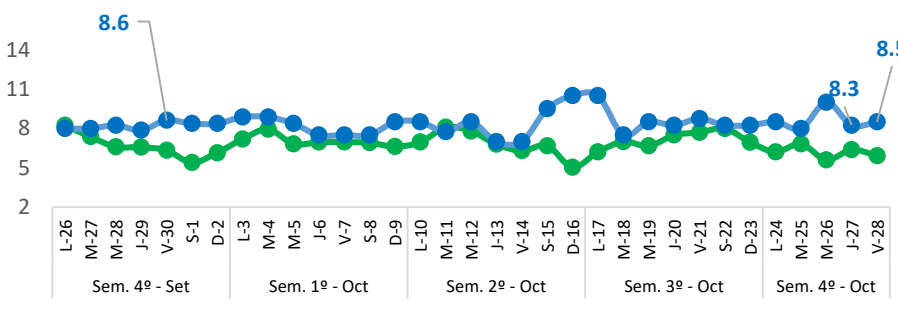
Bonito (Soles/Kg)



Jurel (Soles/Kg)



Lisa (Soles/Kg)



Diario: Precio promedio mayorista de principales recursos pesqueros a nivel nacional (Soles/Kg)

Especie	Sem. Anterior		Sem. Actual		Var. % Viernes
	Jue-20	Vie-21	Jue-27	Vie-28	Sem. Actual/Anterior
Bonito	3.4	3.5	3.7	3.3	▼ -5.7%
Jurel	5.9	6.2	5.5	6.4	▲ +3.2%
Lisa	7.7	8.0	7.0	6.6	▼ -17.5%

❖ Bonito

- **Hoy viernes 28**, el precio promedio de este recurso a **nivel nacional** descendió a 3.3 S/kg, significando ello una disminución de 5.7%, con relación al viernes de la semana pasada. Ello se debe a un mayor ingreso de este recurso (+19.2%), procedente de Arequipa, Lambayeque, Moquegua, Tacna y Piura. En Lima y Callao, el precio del Bonito redujo en 3.6%, al igual que, en otras regiones se contrajo en 5.4%.
- **Con respecto al día de ayer**, el precio del Bonito a nivel nacional disminuyó en 10.8%, debido a una mayor oferta en los mercados de Arequipa, Callao, Lambayeque y Lima.

❖ Jurel

- **Hoy viernes 28**, el precio promedio de este recurso a **nivel nacional** ascendió a 6.4 S/kg, cifra superior en 3.2%, con respecto al viernes de la semana pasada. Ello debido a un menor abastecimiento de este recurso (-65.4%), procedente de Áncash y Lambayeque. En Lima y Callao, el precio del Jurel se incrementó en 25.0%, mientras que, en otras regiones disminuyó en 1.6%.
- **Con respecto al día de ayer**, el precio del Jurel a nivel nacional registró un alza en 16.4%, debido a un menor ingreso en los mercados de Áncash, Arequipa y Lima.

❖ Lisa

- **Hoy viernes 28**, el precio promedio de este recurso a **nivel nacional** descendió a 6.6 S/kg, significando ello una disminución de 17.5%, con respecto al viernes de la semana pasada. Ello responde a una mayor oferta del recurso Lorna (>100%), procedente de La Libertad y Lima. En Lima y Callao, el precio de Lisa se redujo en 3.4%, de la misma manera, en otras regiones se contrajo en 23.4%.
- **Con respecto al día de ayer**, el precio de Lisa a nivel nacional disminuyó en 5.7%, ello debido a que registró un mayor abastecimiento en los mercados de Áncash, Lambayeque y Piura.

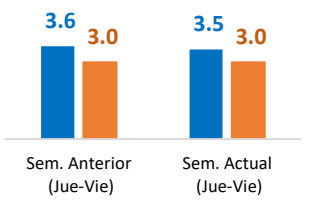
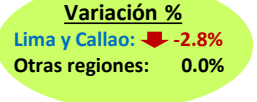
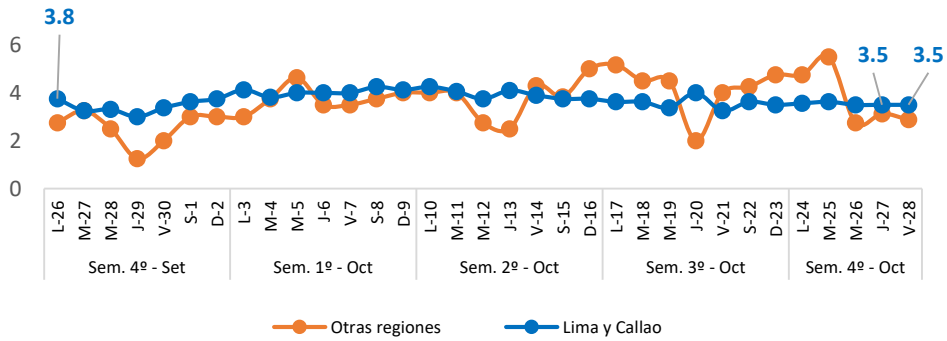
Fuente: Mercados Mayoristas Pesqueros de Terminal Pesquero DPA Chimbote (Ancash), Terminal Pesquero "San Pedro de Río Seco" (Arequipa), Mercado Mayorista IPA José Olaya (Ica), Terminal Pesquero ECOMPISA - Santa Rosa (Lambayeque), Terminal Pesquero José Olaya - TERPESA (Piura), Mercado Mayorista Miguel Grau (Tacna), Mercado Modelo de Tumbes (Tumbes), Mercado Mayorista Pesquero de Ventanilla (Callao), Terminal Pesquero de Villa María del Triunfo (Lima).

Elaboración: PRODUCE (OEE)

Nacional: Precio promedio de los principales recursos pesqueros comercializados

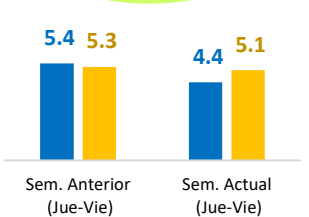
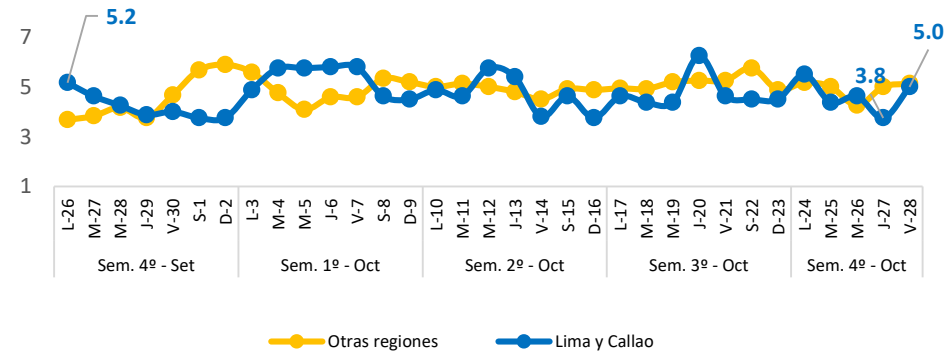
Falso Volador

(Soles/Kg)



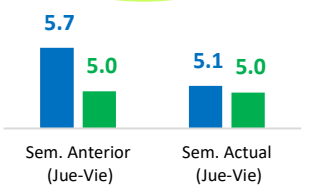
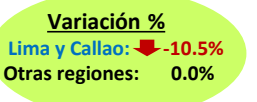
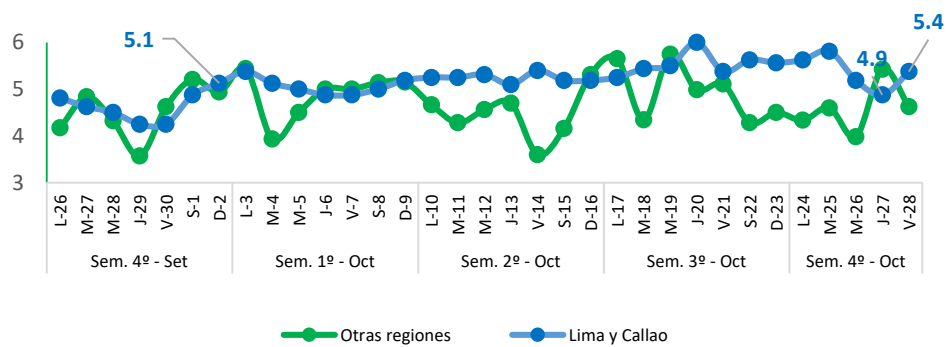
Merluza

(Soles/Kg)



Pota

(Soles/Kg)



Diario: Precio promedio mayorista de principales recursos pesqueros a nivel nacional (Soles/Kg)

Especie	Sem. Anterior		Sem. Actual		Var. % Viernes Actual/Anterior
	Jue-20	Vie-21	Jue-27	Vie-28	
Falso Volador	3.3	3.7	3.3	3.2	▼ -13.5%
Merluza	5.6	4.9	4.4	5.1	▲ +4.1%
Pota	5.2	5.2	5.4	4.9	▼ -5.8%

❖ Falso Volador

- Hoy viernes 28, el precio promedio de este recurso a **nivel nacional** descendió a 3.2 S/kg, cifra inferior en 13.5%, con relación al viernes de la semana pasada. Ello debido a un mayor abastecimiento del recurso Lorna (>100%), procedente de La Libertad y Lima. En Lima y Callao, el precio del Falso Volador se incrementó en 6.1%, mientras que, en otras regiones se contrajo en 27.5%.
- Con respecto al día de ayer, el precio del Falso Volador a nivel nacional registró una baja en 3.0%, ello debido a un mayor abastecimiento en el mercado de Tumbes.

❖ Merluza

- Hoy viernes 28, el precio promedio de este recurso a **nivel nacional** ascendió a 5.1 S/kg, significando ello un incremento de 4.1%, con relación al viernes de la semana pasada. Ello responde a una menor oferta de este recurso (-22.1%), procedente de Piura. En Lima y Callao, el precio de Merluza se incrementó en 8.7%, en tanto, en otras regiones se redujo en 3.8%.
- Con respecto al día de ayer, el precio de Merluza a nivel nacional aumentó en 15.9%, debido a un menor abastecimiento en los mercados de Callao y Lambayeque.

❖ Pota

- Hoy viernes 28, el precio promedio de este recurso a **nivel nacional** se comercializó en 4.9 S/kg, cifra inferior en 5.8%, con respecto al viernes de la semana pasada. A pesar de no observarse una mayor oferta de este recurso en los mercados mayoristas. En Lima y Callao, el precio de Pota se mantuvo sin variación, en tanto, en otras regiones disminuyó en 9.8%.
- Con respecto al día de ayer, el precio de Pota a nivel nacional se redujo en 9.3%, debido a un mayor ingreso en los mercados de Áncash y Callao.

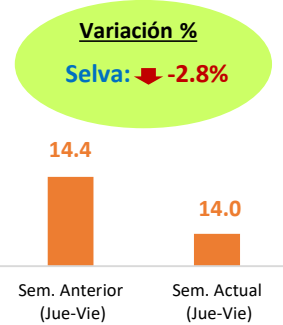
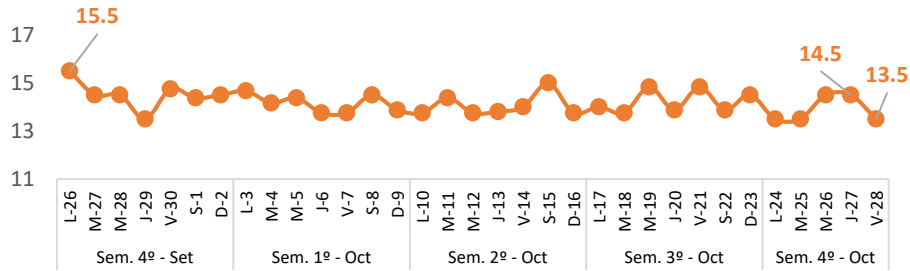
Fuente: Mercados Mayoristas Pesqueros de Terminal Pesquero DPA Chimbote (Ancash), Terminal Pesquero "San Pedro de Río Seco" (Arequipa), Mercado Mayorista IPA José Olaya (Ica), Terminal Pesquero ECOMPHISA - Santa Rosa (Lambayeque), Terminal Pesquero José Olaya – TERPESA (Piura), Mercado Mayorista Miguel Grau (Tacna), Mercado Modelo de Tumbes (Tumbes), Mercado Mayorista Pesquero de Ventanilla (Callao), Terminal Pesquero de Villa María del Triunfo (Lima).

Elaboración: PRODUCE (OEE)

Selva: Precio promedio de los principales recursos pesqueros comercializados

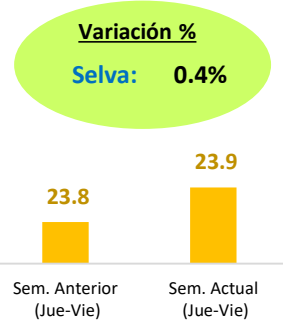
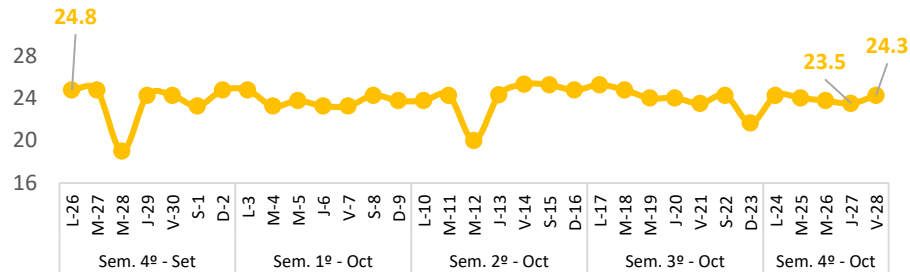
Boquichico

(Soles/Kg)



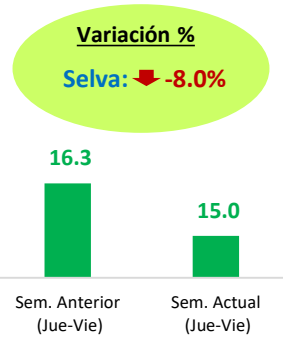
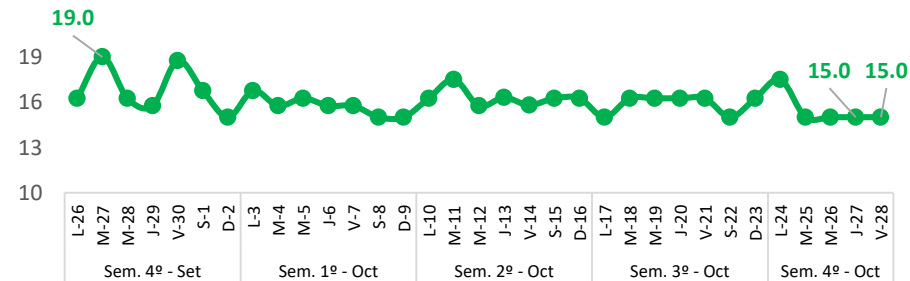
Doncella

(Soles/Kg)



Palometa

(Soles/Kg)



Diario: Precio promedio mayorista de principales recursos pesqueros en la región Selva (Soles/Kg)

Especie	Sem. Anterior		Sem. Actual		Var. % Viernes Sem. Actual/Anterior
	Jue-20	Vie-21	Jue-27	Vie-28	
Boquichico	13.9	14.8	14.5	13.5	▼ -8.8%
Doncella	24.0	23.5	23.5	24.3	▲ +3.4%
Palometa	16.3	16.3	15.0	15.0	▼ -8.0%

❖ Boquichico

- Hoy viernes 28, el precio promedio de este recurso a nivel nacional descendió a 13.5 S/kg, significando ello una disminución de 8.8%, con respecto al viernes de la semana pasada. Este resultado responde a un mayor abastecimiento del recurso Palometa Amazónica (+38.8%).
- Con respecto al día de ayer, el precio del Boquichico disminuyó en 6.9%, debido a que se observó un mayor ingreso en el mercado de Loreto.

❖ Doncella

- Hoy viernes 28, el precio promedio de este recurso a nivel nacional se comercializó en 24.3 S/kg, cifra superior en 3.4%, con respecto al viernes de la semana pasada. Ello debido a un menor ingreso de este recurso (-50.6%).
- Con respecto al día de ayer, el precio de Doncella se incrementó en 3.4%, debido a una menor oferta en los mercados de Loreto y Ucayali.

❖ Palometa

- Hoy viernes 28, el precio promedio de este recurso a nivel nacional se comercializó en 15.0 S/kg, significando ello una disminución de 8.0%, con respecto al viernes de la semana pasada. Ello se debe a una mayor oferta de este recurso (+38.8%).
- Con respecto al día de ayer, el precio de Palometa se mantuvo sin variación, ello a pesar de registrar un mayor ingreso en el mercado de Loreto.

Fuente: Mercado Belén (Loreto), Mercado de Pucallpa (Ucayali) y Mercado Modelo de Iquitos (Loreto).

Elaboración: PRODUCE (OEE)