



PERÚ

Ministerio
de la Producción

Reporte Sectorial Diario

Evolución de precios de los principales recursos pesqueros en los mercados mayoristas

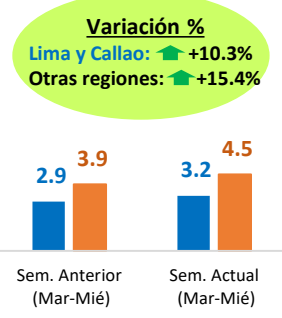
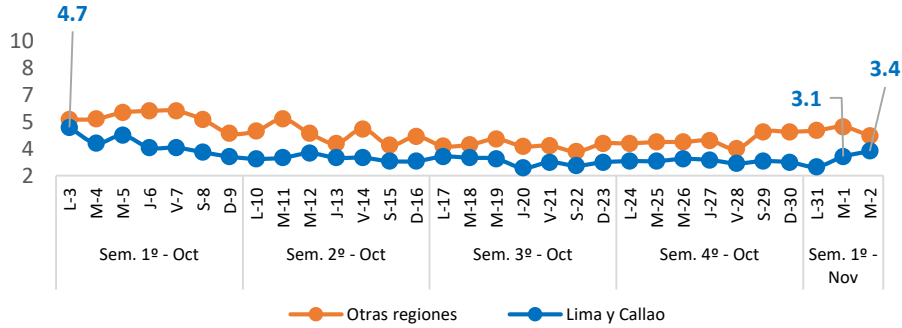
Al Miércoles 02 de noviembre del 2022

Oficina General de Evaluación de Impacto y Estudios Económicos

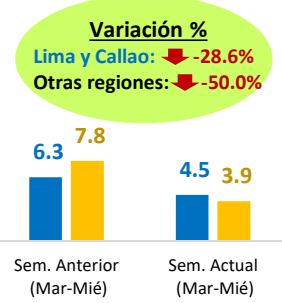
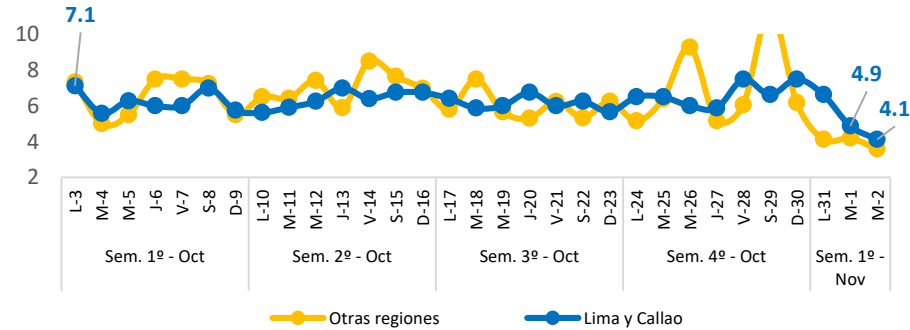
Lima, Noviembre 2022

Nacional: Precio promedio de los principales recursos pesqueros comercializados

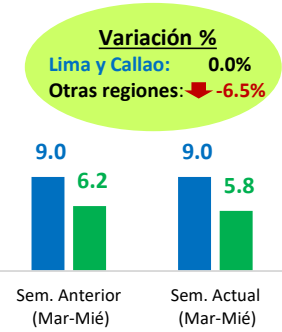
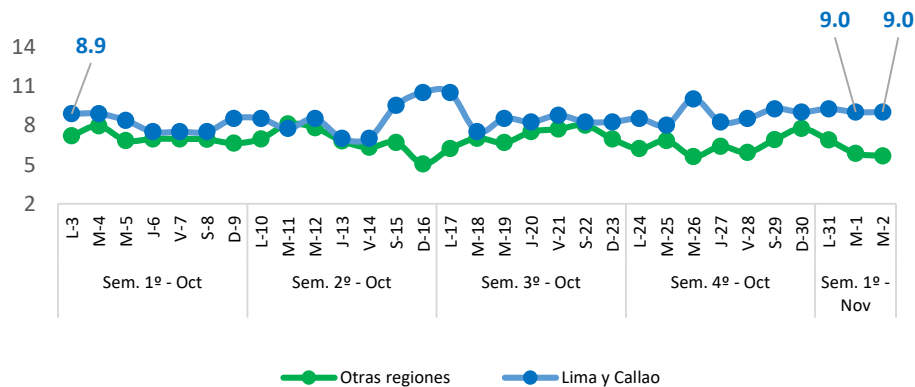
Bonito (Soles/Kg)



Jurel (Soles/Kg)



Lisa (Soles/Kg)



Diario: Precio promedio mayorista de principales recursos pesqueros a nivel nacional (Soles/Kg)

Especie	Sem. Anterior		Sem. Actual		Var. % Miércoles
	Mar-25	Mié-26	Mar-01	Mié-02	Sem. Actual/Anterior
Bonito	3.7	3.7	4.3	4.0	▲ +8.1%
Jurel	6.4	6.5	4.4	3.7	▼ -43.1%
Lisa	7.1	6.2	6.8	6.6	▲ +6.5%

❖ Bonito

- Hoy miércoles 02**, el precio promedio de este recurso a **nivel nacional** ascendió a 4.0 S/kg, significando ello un incremento de 8.1%, con relación al miércoles de la semana pasada. Ello se debe a un menor ingreso de este recurso (-58.0%), procedente de Áncash, Ica y Lambayeque. En Lima y Callao, el precio del Bonito se incrementó en 17.2%, al igual que, en otras regiones aumentó en 7.7%.
- Con respecto al día de ayer**, el precio del Bonito a nivel nacional disminuyó en 7.0%, debido a una mayor oferta en los mercados de Lambayeque, Piura y Tumbes.

❖ Jurel

- Hoy miércoles 02**, el precio promedio de este recurso a **nivel nacional** descendió a 3.7 S/kg, cifra inferior en 43.1%, con respecto al miércoles de la semana pasada. Ello debido a un mayor abastecimiento de este recurso (>100%), procedente de Arequipa, Moquegua y Piura. En Lima y Callao, el precio del Jurel se redujo en 31.7%, de la misma manera, en otras regiones se contrajo en 61.3%.
- Con respecto al día de ayer**, el precio del Jurel a nivel nacional registró una baja en 15.9%, debido a un mayor ingreso en los mercados de Callao, Lambayeque y Lima.

❖ Lisa

- Hoy miércoles 02**, el precio promedio de este recurso a **nivel nacional** ascendió a 6.6 S/kg, significando ello un incremento de 6.5%, con respecto al miércoles de la semana pasada. Ello responde a una menor oferta de este recurso (-44.9%), procedente de La Áncash, Ica y Tumbes. En Lima y Callao, el precio de Lisa disminuyó en 10.0%, mientras que, en otras regiones aumentó en 1.8%.
- Con respecto al día de ayer**, el precio de Lisa a nivel nacional se redujo en 2.9%, ello debido a que registró un mayor abastecimiento en los mercados de Lambayeque y Tumbes.

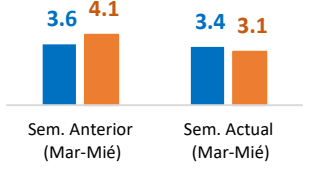
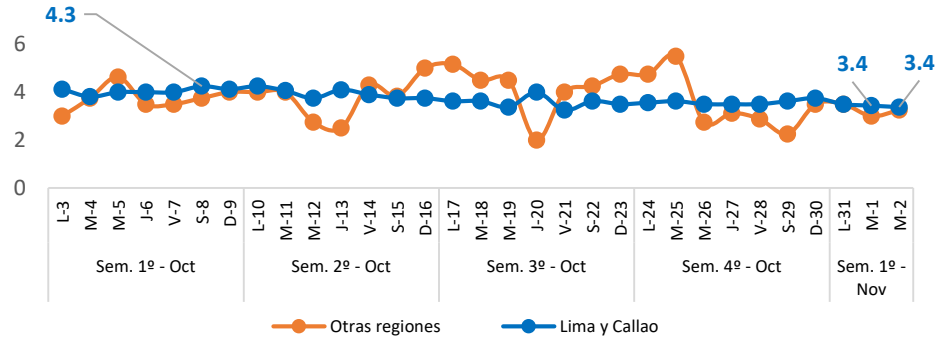
Fuente: Mercados Mayoristas Pesqueros de Terminal Pesquero DPA Chimbote (Ancash), Terminal Pesquero "San Pedro de Río Seco" (Arequipa), Mercado Mayorista IPA José Olaya (Ica), Terminal Pesquero ECOMPHISA - Santa Rosa (Lambayeque), Terminal Pesquero José Olaya - TERPESA (Piura), Mercado Mayorista Miguel Grau (Tacna), Mercado Modelo de Tumbes (Tumbes), Mercado Mayorista Pesquero de Ventanilla (Callao), Terminal Pesquero de Villa María del Triunfo (Lima).

Elaboración: PRODUCE (OEE)

Nacional: Precio promedio de los principales recursos pesqueros comercializados

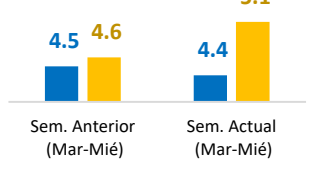
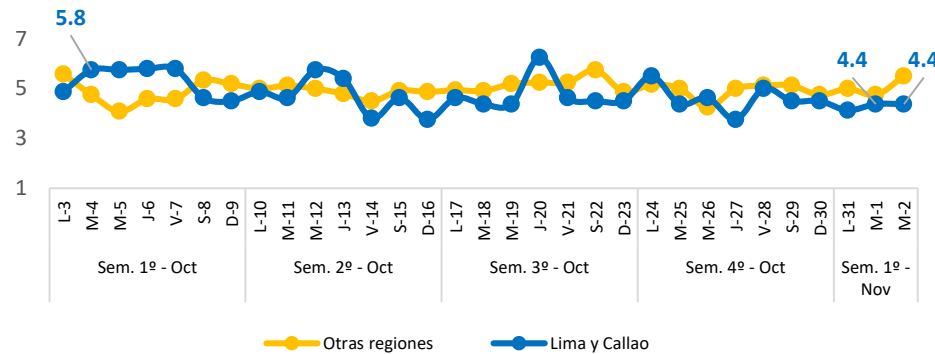
Falso Volador

(Soles/Kg)



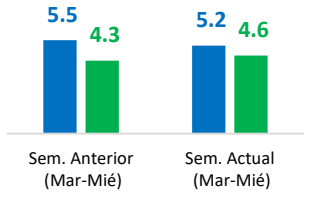
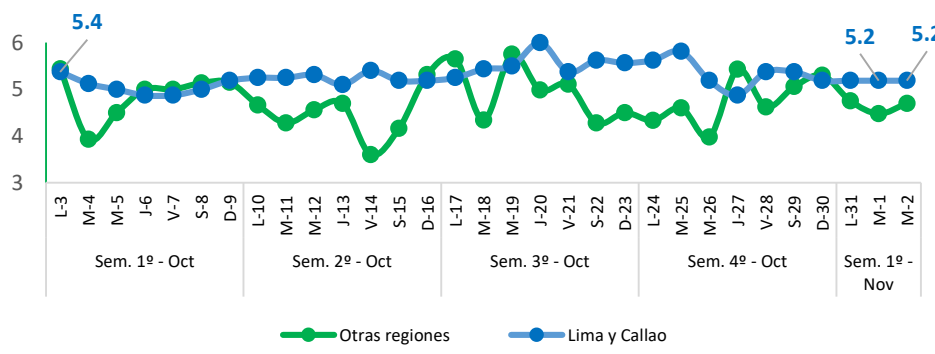
Merluza

(Soles/Kg)



Pota

(Soles/Kg)



Diario: Precio promedio mayorista de principales recursos pesqueros a nivel nacional

(Soles/Kg)

Especie	Sem. Anterior		Sem. Actual		Var. % Miércoles Sem. Actual/Anterior
	Mar-25	Mié-26	Mar-01	Mié-02	
Falso Volador	4.3	3.3	3.2	3.3	0.0%
Merluza	4.6	4.5	4.6	5.5	▲ +22.2%
Pota	4.9	4.3	4.7	4.8	▲ +11.6%

❖ Falso Volador

- Hoy miércoles 02, el precio promedio de este recurso a **nivel nacional** se mantuvo sin variación, con relación al miércoles de la semana pasada. Ello debido a un menor abastecimiento de este recurso (-3.8%), procedente de Piura y Tumbes. En Lima y Callao, el precio del Falso Volador se contrajo en 2.9%, mientras que, en otras regiones se incrementó en 17.9%.
- Con respecto al día de ayer, el precio del Falso Volador a nivel nacional registró un alza en 3.1%, ello debido a un menor abastecimiento en los mercados de Callao, Lima y Tumbes.

❖ Merluza

- Hoy miércoles 02, el precio promedio de este recurso a **nivel nacional** ascendió a 5.5 S/kg, significando ello un incremento de 22.2%, con relación al miércoles de la semana pasada. Ello responde a una menor oferta de este recurso (-79.4%), procedente de Piura y Tumbes. En Lima y Callao, el precio de Merluza se redujo en 4.3%, en tanto, en otras regiones aumentó en 27.9%.
- Con respecto al día de ayer, el precio de Merluza a nivel nacional se incrementó en 19.6%, debido a un menor abastecimiento en los mercados de Áncash, Callao y Lima.

❖ Pota

- Hoy miércoles 02, el precio promedio de este recurso a **nivel nacional** se comercializó en 4.8 S/kg, cifra superior en 11.6%, con respecto al miércoles de la semana pasada. Ello se debe a una menor oferta de este recurso (-28.6%), procedente de Áncash, Lambayeque y Piura. En Lima y Callao, el precio de Pota se mantuvo sin variación, en tanto, en otras regiones aumentó en 17.5%.
- Con respecto al día de ayer, el precio de Pota a nivel nacional registró un alza en 2.1%, debido a un menor ingreso en los mercados de Lima y Piura.

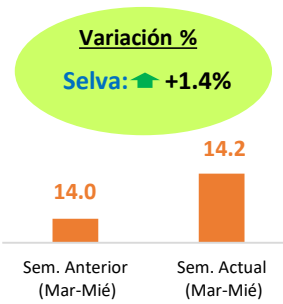
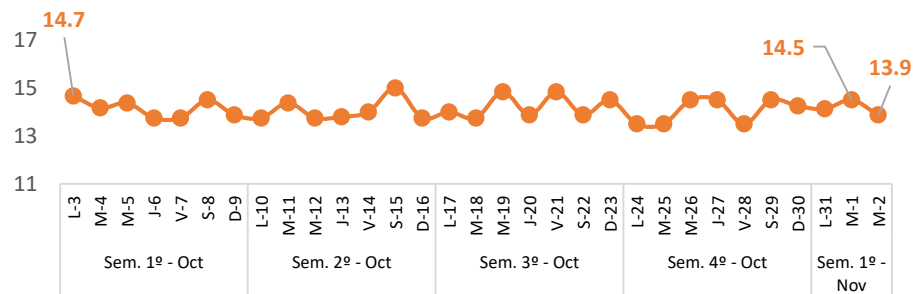
Fuente: Mercados Mayoristas Pesqueros de Terminal Pesquero DPA Chimbote (Ancash), Terminal Pesquero "San Pedro de Río Seco" (Arequipa), Mercado Mayorista IPA José Olaya (Ica), Terminal Pesquero ECOMPHISA - Santa Rosa (Lambayeque), Terminal Pesquero José Olaya - TERPESA (Piura), Mercado Mayorista Miguel Grau (Tacna), Mercado Modelo de Tumbes (Tumbes), Mercado Mayorista Pesquero de Ventanilla (Callao), Terminal Pesquero de Villa María del Triunfo (Lima).

Elaboración: PRODUCE (OEE)

Selva: Precio promedio de los principales recursos pesqueros comercializados

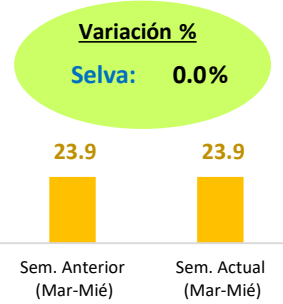
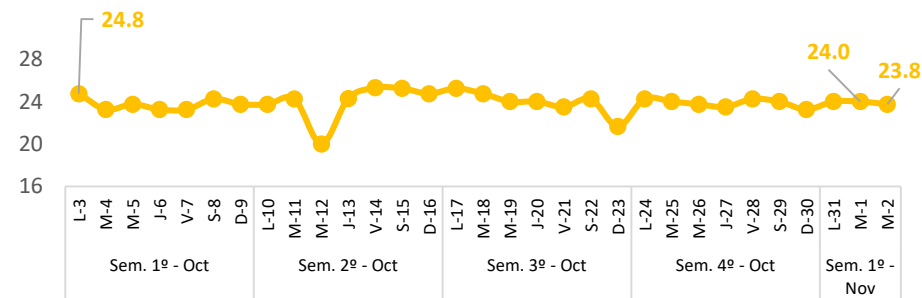
Boquichico

(Soles/Kg)



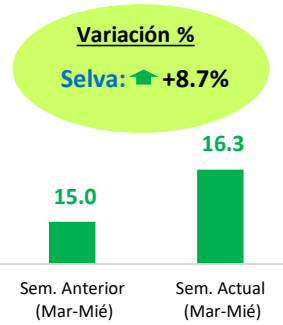
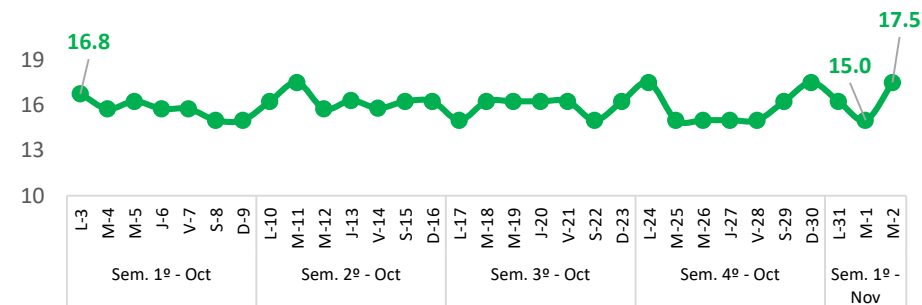
Doncella

(Soles/Kg)



Palometa

(Soles/Kg)



Diario: Precio promedio mayorista de principales recursos pesqueros en la región Selva (Soles/Kg)

Especie	Sem. Anterior		Sem. Actual		Var. % Miércoles Sem. Actual/Anterior
	Mar-25	Mié-26	Mar-01	Mié-02	
Boquichico	13.5	14.5	14.5	13.9	▼ -4.1%
Doncella	24.0	23.8	24.0	23.8	▲ +0.2%
Palometa	15.0	15.0	15.0	17.5	▲ +16.7%

❖ Boquichico

- ❖ Hoy miércoles 02, el precio promedio de este recurso a nivel nacional descendió a 13.9 S/kg, significando ello una disminución de 4.1%, con respecto al miércoles de la semana pasada. Este resultado responde a un mayor abastecimiento del recurso Ractacara (+75.2%).
- ❖ Con respecto al día de ayer, el precio del Boquichico disminuyó en 4.1%, debido a que se observó un mayor ingreso en los mercados de Loreto y Ucayali.

❖ Doncella

- ❖ Hoy miércoles 02, el precio promedio de este recurso a nivel nacional se comercializó en 23.8 S/kg, cifra superior en 0.2%, con respecto al miércoles de la semana pasada. Ello debido a un menor ingreso de este recurso (-57.3%).
- ❖ Con respecto al día de ayer, el precio de Doncella se redujo en 0.8%, debido a una mayor oferta en los mercados de Loreto y Ucayali.

❖ Palometa

- ❖ Hoy miércoles 02, el precio promedio de este recurso a nivel nacional se comercializó en 17.5 S/kg, significando ello un incremento de 16.7%, con respecto al miércoles de la semana pasada. Ello se debe a una mayor oferta del recurso Ractacara (+75.2%).
- ❖ Con respecto al día de ayer, el precio de Palometa se incrementó en 16.7%, ello a pesar de registrar un menor ingreso en el mercado de Loreto.

Fuente: Mercado Belén (Loreto), Mercado de Pucallpa (Ucayali) y Mercado Modelo de Iquitos (Loreto).

Elaboración: PRODUCE (OEE)