



PERÚ

Ministerio
de la Producción

Reporte Sectorial Diario

Evolución de precios de los principales recursos pesqueros en los mercados mayoristas

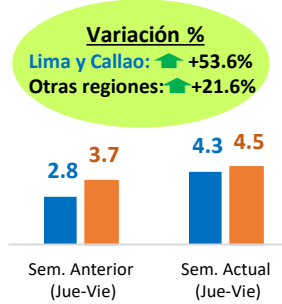
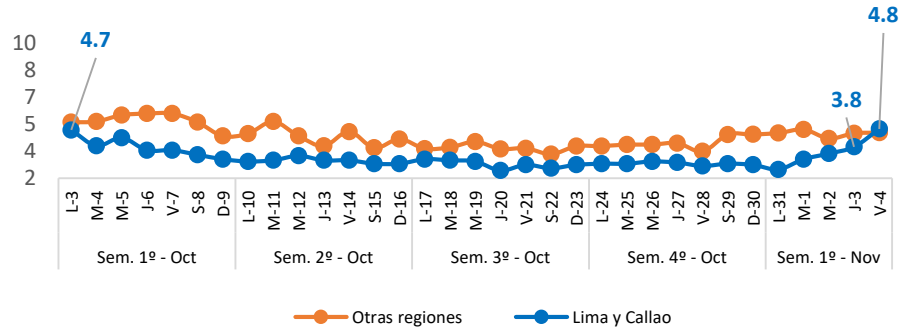
Al Viernes 04 de noviembre del 2022

Oficina General de Evaluación de Impacto y Estudios Económicos

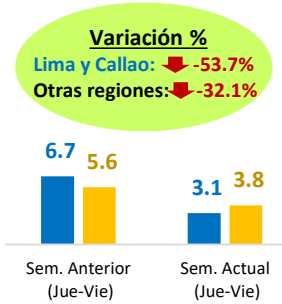
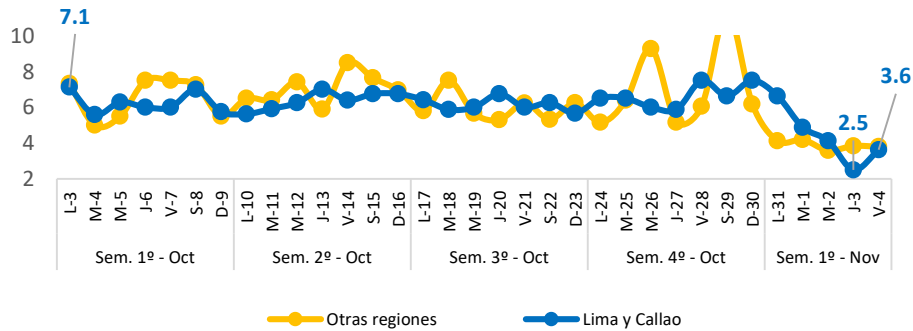
Lima, Noviembre 2022

Nacional: Precio promedio de los principales recursos pesqueros comercializados

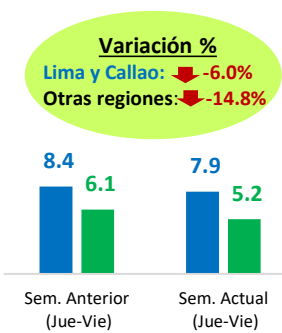
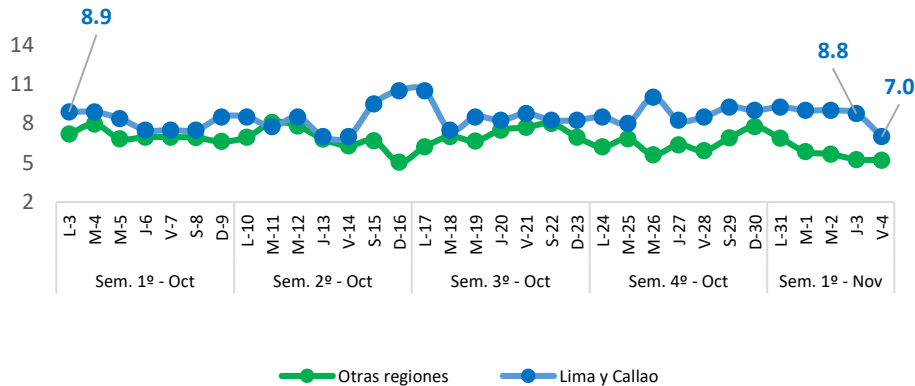
Bonito (Soles/Kg)



Jurel (Soles/Kg)



Lisa (Soles/Kg)



Diario: Precio promedio mayorista de principales recursos pesqueros a nivel nacional (Soles/Kg)

| Especie | Sem. Anterior | | Sem. Actual | | Var. % Viernes Sem. Actual/Anterior |
|---------|---------------|--------|-------------|--------|--|
| | Jue-27 | Vie-28 | Jue-03 | Vie-04 | |
| Bonito | 3.7 | 3.3 | 4.4 | 4.6 | ▲ +39.4% |
| Jurel | 5.5 | 6.4 | 3.7 | 3.8 | ▼ -40.6% |
| Lisa | 7.0 | 6.6 | 6.4 | 5.5 | ▼ -16.7% |

❖ Bonito

- Hoy viernes 04**, el precio promedio de este recurso a **nivel nacional** ascendió a 4.6 S/kg, significando ello un incremento de 39.4%, con relación al viernes de la semana pasada. Ello se debe a un menor ingreso de este recurso (-86.9%), procedente de Áncash, Ica y Lambayeque. En Lima y Callao, el precio del Bonito se incrementó en 77.8%, al igual que, en otras regiones aumentó en 28.6%.
- Con respecto al día de ayer**, el precio del Bonito a nivel nacional registró un alza en 4.5%, debido a una menor oferta en los mercados de Lima, Ica y Piura.

❖ Jurel

- Hoy viernes 04**, el precio promedio de este recurso a **nivel nacional** descendió a 3.8 S/kg, cifra inferior en 40.6%, con respecto al viernes de la semana pasada. Ello debido a un mayor abastecimiento de este recurso (>100%), procedente de Arequipa, Ica y Moquegua. En Lima y Callao, el precio del Jurel se redujo en 52.0%, de la misma manera, en otras regiones se contrajo en 37.7%.
- Con respecto al día de ayer**, el precio del Jurel a nivel nacional aumentó en 2.7%, debido a un menor ingreso en los mercados de Arequipa, Lima y Piura.

❖ Lisa

- Hoy viernes 04**, el precio promedio de este recurso a **nivel nacional** descendió a 5.5/kg, significando ello una disminución de 16.7%, con respecto al viernes de la semana pasada. Ello responde a una mayor oferta del recurso Meluza (+15.2%), procedente de Áncash, Lambayeque y Tumbes. En Lima y Callao, el precio de Lisa disminuyó en 17.6%, al igual que, en otras regiones se contrajo en 11.9%.
- Con respecto al día de ayer**, el precio de Lisa a nivel nacional se redujo en 14.1%, ello debido a que registró un mayor abastecimiento en los mercados de Áncash, Cajamarca y Piura.

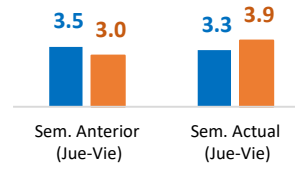
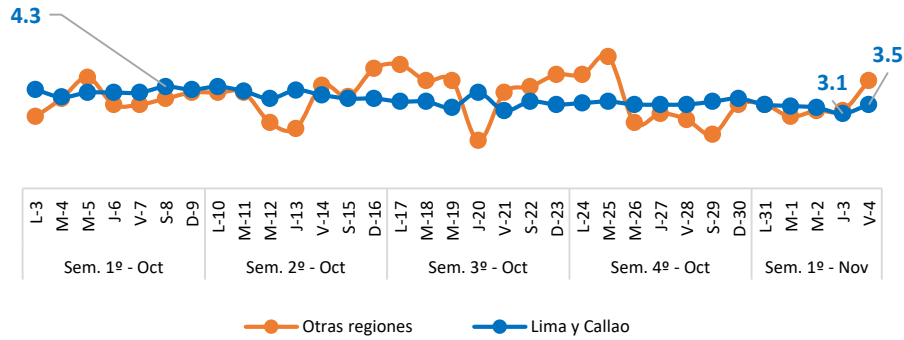
Fuente: Mercados Mayoristas Pesqueros de Terminal Pesquero DPA Chimbote (Ancash), Terminal Pesquero "San Pedro de Río Seco" (Arequipa), Mercado Mayorista IPA José Olaya (Ica), Terminal Pesquero ECOMPHISA - Santa Rosa (Lambayeque), Terminal Pesquero José Olaya - TERPESA (Piura), Mercado Mayorista Miguel Grau (Tacna), Mercado Modelo de Tumbes (Tumbes), Mercado Mayorista Pesquero de Ventanilla (Callao), Terminal Pesquero de Villa María del Triunfo (Lima).

Elaboración: PRODUCE (OEE)

Nacional: Precio promedio de los principales recursos pesqueros comercializados

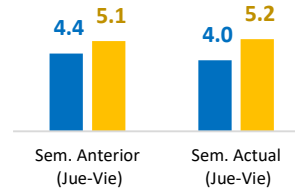
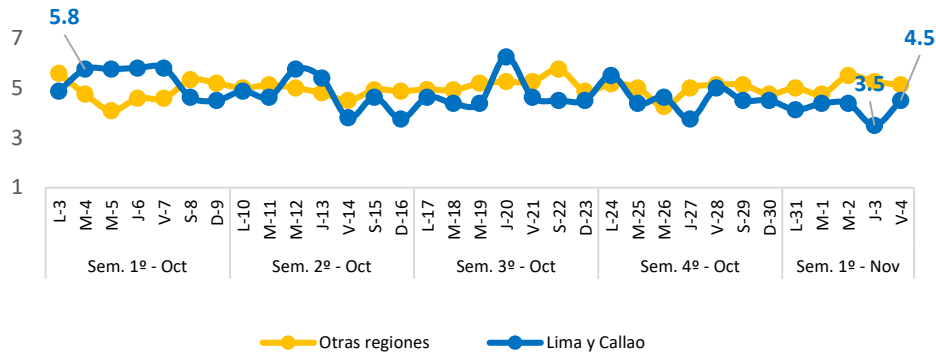
Falso Volador

(Soles/Kg)



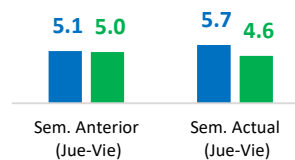
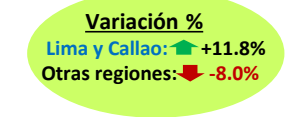
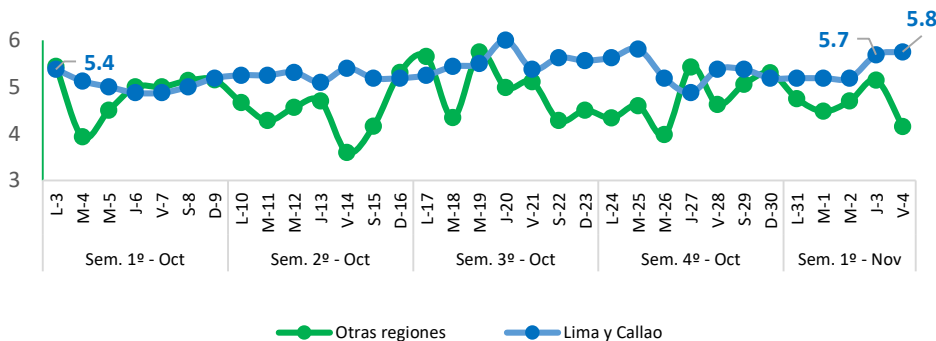
Merluza

(Soles/Kg)



Pota

(Soles/Kg)



Diario: Precio promedio mayorista de principales recursos pesqueros a nivel nacional

(Soles/Kg)

| Especie | Sem. Anterior | | Sem. Actual | | Var. % Viernes |
|---------------|---------------|--------|-------------|--------|--|
| | Jue-27 | Vie-28 | Jue-03 | Vie-04 | Sem. Actual/Anterior |
| Falso Volador | 3.3 | 3.2 | 3.2 | 4.0 | ▲ +25.0% |
| Merluza | 4.4 | 5.1 | 4.4 | 4.8 | ▼ -5.9% |
| Pota | 5.4 | 4.9 | 5.3 | 4.6 | ▼ -6.1% |

❖ Falso Volador

- Hoy viernes 04, el precio promedio de este recurso a nivel nacional ascendió a 4.0 S/kg, significando ello un incremento de 25.0%, con relación al viernes de la semana pasada. Ello debido a un menor abastecimiento de este recurso (-14.3%), procedente de Tumbes. En Lima y Callao, el precio del Falso Volador se mantuvo sin variación, mientras que, en otras regiones aumentó en 55.2%.
- Con respecto al día de ayer, el precio del Falso Volador a nivel nacional registró un alza en 25.0%, ello debido a un menor abastecimiento en los mercados de Callao y Piura.

❖ Merluza

- Hoy viernes 04, el precio promedio de este recurso a nivel nacional descendió a 4.8 S/kg, significando ello una disminución de 5.9%, con relación al viernes de la semana pasada. Ello responde a una mayor oferta de este recurso (+15.2%), procedente de Áncash, Lambayeque y Tumbes. En Lima y Callao, el precio de Merluza se redujo en 10.0%, en tanto, en otras regiones se mantuvo sin variación.
- Con respecto al día de ayer, el precio de Merluza a nivel nacional se incrementó en 9.1%, a pesar de no registrar un menor abastecimiento en los mercados mayoristas.

❖ Pota

- Hoy viernes 04, el precio promedio de este recurso a nivel nacional se comercializó en 4.6 S/kg, cifra inferior en 6.1%, con respecto al viernes de la semana pasada. Ello se debe a una mayor oferta de este recurso (+86.5%), procedente de Ica, Lima y Piura. En Lima y Callao, el precio de Pota se incrementó en 7.4%, en tanto, en otras regiones contrajo en 8.7%.
- Con respecto al día de ayer, el precio de Pota a nivel nacional registró una baja en 13.2%, debido a un mayor ingreso en los mercados de Arequipa, Lima y Piura.

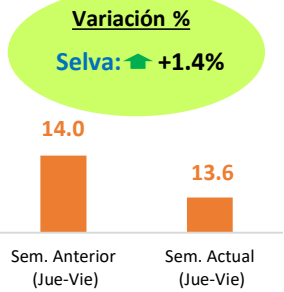
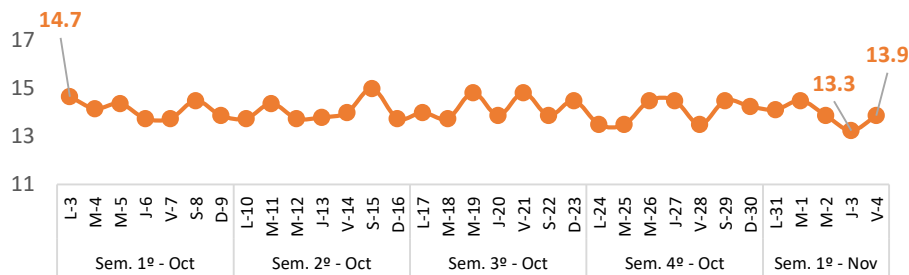
Fuente: Mercados Mayoristas Pesqueros de Terminal Pesquero DPA Chimbote (Ancash), Terminal Pesquero "San Pedro de Río Seco" (Arequipa), Mercado Mayorista IPA José Olaya (Ica), Terminal Pesquero ECOMPHISA - Santa Rosa (Lambayeque), Terminal Pesquero José Olaya - TERPESA (Piura), Mercado Mayorista Miguel Grau (Tacna), Mercado Modelo de Tumbes (Tumbes), Mercado Mayorista Pesquero de Ventanilla (Callao), Terminal Pesquero de Villa María del Triunfo (Lima).

Elaboración: PRODUCE (OEE)

Selva: Precio promedio de los principales recursos pesqueros comercializados

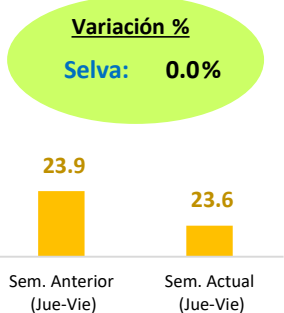
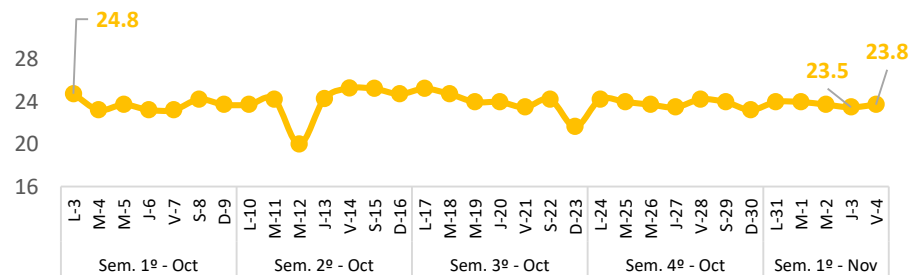
Boquichico

(Soles/Kg)



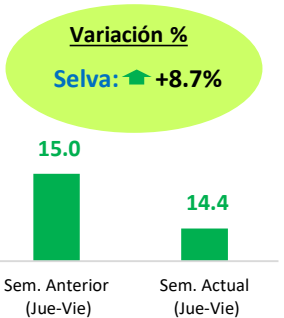
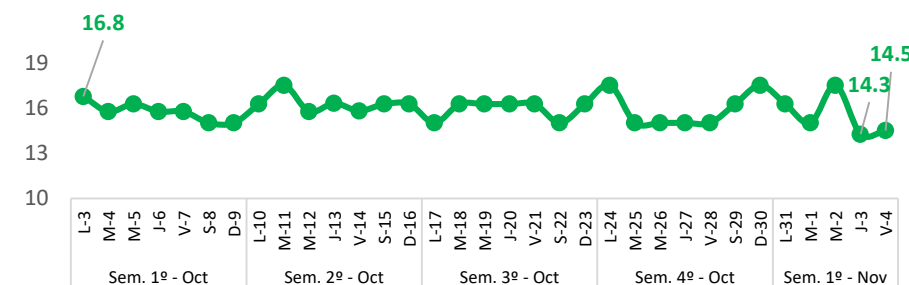
Doncella

(Soles/Kg)



Palometa

(Soles/Kg)



Diario: Precio promedio mayorista de principales recursos pesqueros en la región Selva (Soles/Kg)

| Especie | Sem. Anterior | | Sem. Actual | | Var. % Viernes Sem. Actual/Anterior |
|------------|---------------|--------|-------------|--------|--|
| | Jue-27 | Vie-28 | Jue-03 | Vie-04 | |
| Boquichico | 14.5 | 13.5 | 13.3 | 13.9 | ▲ +3.0% |
| Doncella | 23.5 | 24.3 | 23.5 | 23.8 | ▼ -1.9% |
| Palometa | 15.0 | 15.0 | 14.3 | 14.5 | ▼ -3.3% |

❖ Boquichico

- Hoy viernes 04, el precio promedio de este recurso a nivel nacional ascendió a 13.9 S/kg, significando ello un incremento de 3.0%, con respecto al viernes de la semana pasada. Este resultado responde a un menor abastecimiento de este recurso (-15.9%).
- Con respecto al día de ayer, el precio del Boquichico aumentó en 4.5%, debido a que se observó un menor ingreso en los mercados de Loreto y Ucayali.

❖ Doncella

- Hoy viernes 04, el precio promedio de este recurso a nivel nacional se comercializó en 23.8 S/kg, cifra inferior en 1.9%, con respecto al viernes de la semana pasada. Ello debido a un mayor ingreso del recurso Palometa Amazónica (+10.8%).
- Con respecto al día de ayer, el precio de Doncella se incrementó en 1.3%, debido a una menor oferta en el mercado de Loreto.

❖ Palometa

- Hoy viernes 04, el precio promedio de este recurso a nivel nacional se comercializó en 14.5 S/kg, significando ello una disminución de 3.3%, con respecto al viernes de la semana pasada. Ello se debe a una mayor oferta de este recurso (+10.8%).
- Con respecto al día de ayer, el precio de Palometa aumentó en 1.4%, ello a pesar de registrar un menor ingreso en el mercado de Ucayali.

Fuente: Mercado Belén (Loreto), Mercado de Pucallpa (Ucayali) y Mercado Modelo de Iquitos (Loreto).

Elaboración: PRODUCE (OEE)