



PERÚ

Ministerio
de la Producción

Reporte Sectorial Diario

Evolución de precios de los principales recursos pesqueros en los mercados mayoristas

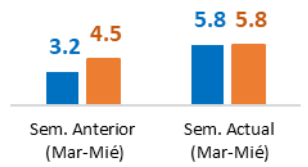
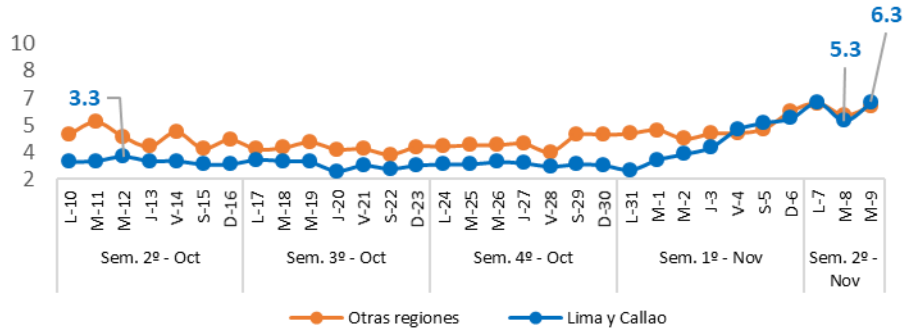
Al Miércoles 09 de noviembre del 2022

Oficina General de Evaluación de Impacto y Estudios Económicos

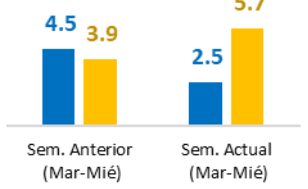
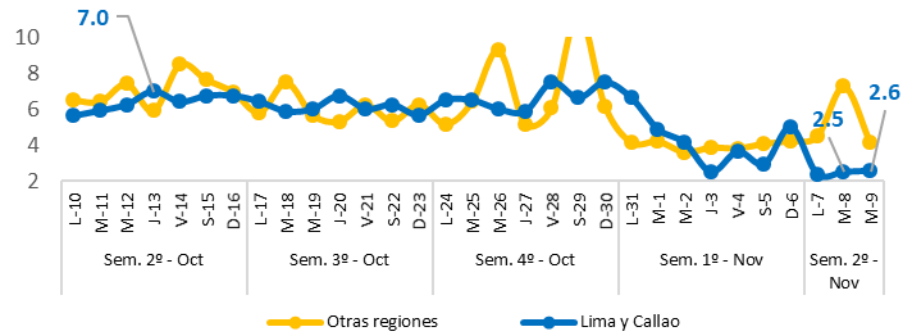
Lima, Noviembre 2022

Nacional: Precio promedio de los principales recursos pesqueros comercializados

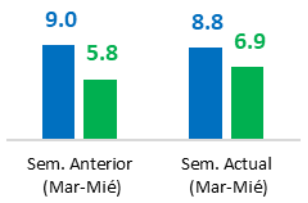
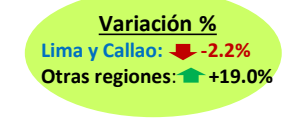
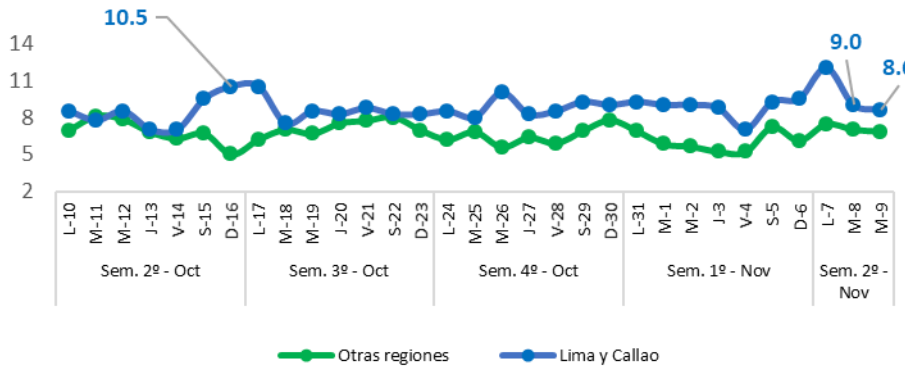
Bonito (Soles/Kg)



Jurel (Soles/Kg)



Lisa (Soles/Kg)



Diario: Precio promedio mayorista de principales recursos pesqueros a nivel nacional (Soles/Kg)

Especie	Sem. Anterior		Sem. Actual		Var. % Miércoles Sem. Actual/Anterior
	Mar-01	Mié-02	Mar-08	Mié-09	
Bonito	4.3	4.0	5.5	6.1	▲ +52.5%
Jurel	4.4	3.7	6.3	3.8	▲ +2.7%
Lisa	6.8	6.6	7.8	7.3	▲ +10.6%

❖ Bonito

- Hoy miércoles 09, el precio promedio de este recurso a **nivel nacional** ascendió a 6.1 S/kg, significando ello un incremento de 52.5%, con relación al miércoles de la semana pasada. Ello se debe a un menor ingreso de este recurso (-91.9%), procedente de Áncash, Ica y Lambayeque. En Lima y Callao, el precio del Bonito se incrementó 85.3%, al igual que, en otras regiones aumentó en 42.9%.
- Con respecto al día de ayer, el precio del Bonito a nivel nacional registró un alza en 10.9%, debido a una menor oferta en los mercados de Cajamarca, Callao y Tacna.

❖ Jurel

- Hoy miércoles 09, el precio promedio de este recurso a **nivel nacional** ascendió a 3.8 S/kg, cifra superior en 2.7%, con respecto al miércoles de la semana pasada. Ello debido a un menor abastecimiento de este recurso (-22.9%), procedente de Áncash, Lambayeque y Piura. En Lima y Callao, el precio del Jurel se redujo en 36.6%, mientras que, en otras regiones se incrementó en 13.9%.
- Con respecto al día de ayer, el precio del Jurel a nivel nacional disminuyó en 39.7%, debido a un mayor ingreso en los mercados de Ica, Lambayeque y Lima.

❖ Lisa

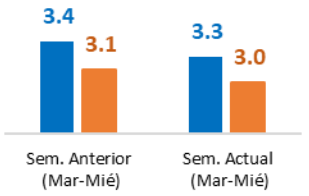
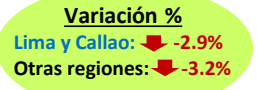
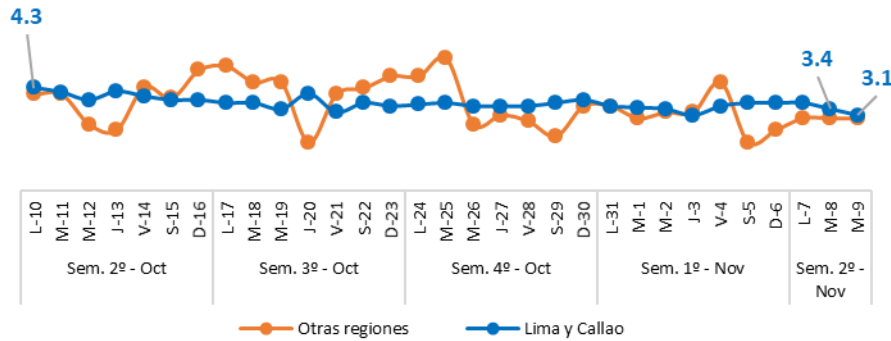
- Hoy miércoles 09, el precio promedio de este recurso a **nivel nacional** ascendió a 7.3/kg, significando ello un incremento de 10.6%, con respecto al miércoles de la semana pasada. Ello responde a una menor oferta del recurso Jurel (-22.9%), procedente de Áncash, Lambayeque y Piura. En Lima y Callao, el precio de Lisa se contrajo en 4.4%, mientras que, en otras regiones se registró un alza en 21.1%.
- Con respecto al día de ayer, el precio de Lisa a nivel nacional se redujo en 6.4%, ello debido a que registró un mayor abastecimiento en los mercados de Áncash, Lima y Piura.

Fuente: Mercados Mayoristas Pesqueros de Terminal Pesquero DPA Chimbote (Ancash), Terminal Pesquero "San Pedro de Río Seco" (Arequipa), Mercado Mayorista IPA José Olaya (Ica), Terminal Pesquero ECOMPHISA - Santa Rosa (Lambayeque), Terminal Pesquero José Olaya - TERPESA (Piura), Mercado Mayorista Miguel Grau (Tacna), Mercado Modelo de Tumbes (Tumbes), Mercado Mayorista Pesquero de Ventanilla (Callao), Terminal Pesquero de Villa María del Triunfo (Lima).

Nacional: Precio promedio de los principales recursos pesqueros comercializados

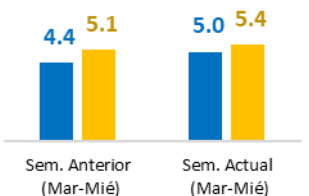
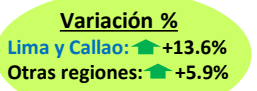
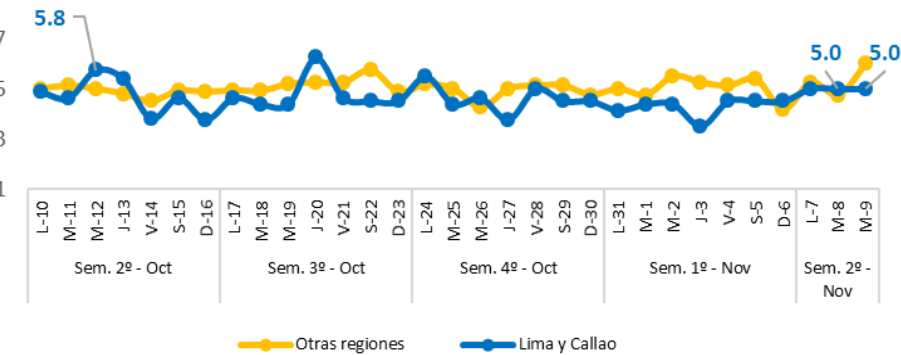
Falso Volador

(Soles/Kg)



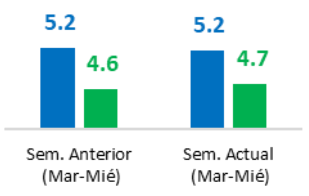
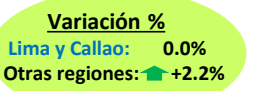
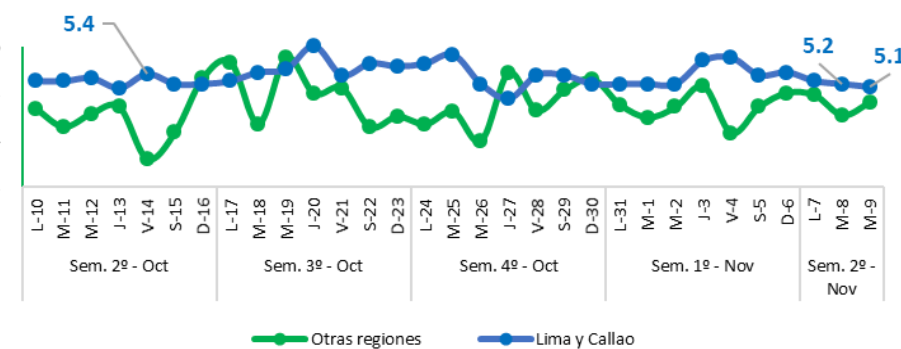
Merluza

(Soles/Kg)



Pota

(Soles/Kg)



Diario: Precio promedio mayorista de principales recursos pesqueros a nivel nacional

(Soles/Kg)

Especie	Sem. Anterior		Sem. Actual		Var. % Miércoles
	Mar-01	Mié-02	Mar-08	Mié-09	Sem. Actual/Anterior
Falso Volador	3.2	3.3	3.2	3.1	▼ -6.1%
Merluza	4.6	5.5	4.8	5.5	0.0%
Pota	4.7	4.8	4.7	4.9	▲ +2.1%

❖ Falso Volador

- Hoy miércoles 09, el precio promedio de este recurso a **nivel nacional** descendió a 3.1 S/kg, significando ello una disminución de 6.1%, con relación al miércoles de la semana pasada. Ello debido a un mayor abastecimiento de este recurso (+32.7%), procedente de Tumbes. En Lima y Callao, el precio del Falso Volador disminuyó en 8.8%, de la misma manera, en otras regiones se contrajo en 9.1%.
- Con respecto al día de ayer, el precio del Falso Volador a nivel nacional registró una baja en 3.1%, a pesar de no observarse un mayor abastecimiento en los mercados mayoristas.

❖ Merluza

- Hoy miércoles 09, el precio promedio de este recurso a **nivel nacional** se comercializó a 5.5 S/kg, significando ello que no presentó variación, con relación al miércoles de la semana pasada. Ello responde a una mayor oferta de este recurso (>100%), procedente de Piura y Tumbes. En Lima y Callao, el precio de Merluza aumentó en 13.6%, al igual que, en otras regiones registró un alza en 9.1%.
- Con respecto al día de ayer, el precio de Merluza a nivel nacional se incrementó en 14.6%, ello debido a un menor abastecimiento en el mercado de Áncash.

❖ Pota

- Hoy miércoles 09, el precio promedio de este recurso a **nivel nacional** se comercializó en 4.9 S/kg, cifra superior en 2.1%, con respecto al miércoles de la semana pasada. Ello se debe a un menor abastecimiento de los recursos hidrobiológicos (-9.9%) a los mercados mayoristas, procedente de Áncash, Arequipa, y Piura. En Lima y Callao, el precio de Pota se redujo en 1.9%, mientras que, en otras regiones se incrementó en 2.1%.
- Con respecto al día de ayer, el precio de Pota a nivel nacional registró un alza en 4.3%, debido a un menor ingreso en los mercados de Callao, Ica y Lambayeque.

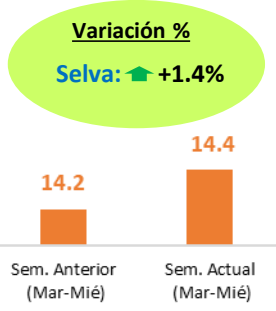
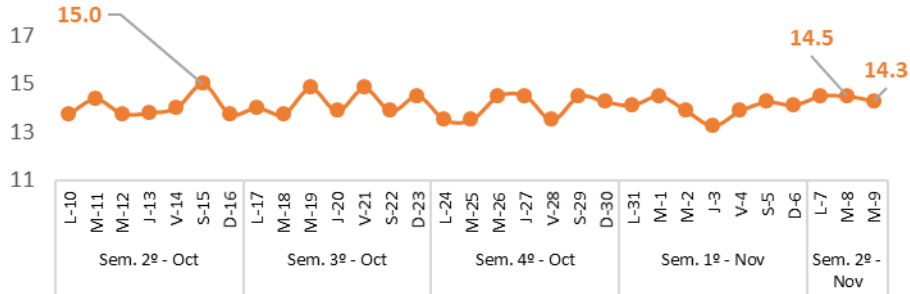
Fuente: Mercados Mayoristas Pesqueros de Terminal Pesquero DPA Chimbote (Ancash), Terminal Pesquero "San Pedro de Río Seco" (Arequipa), Mercado Mayorista IPA José Olaya (Ica), Terminal Pesquero ECOMPHISA - Santa Rosa (Lambayeque), Terminal Pesquero José Olaya - TERPESA (Piura), Mercado Mayorista Miguel Grau (Tacna), Mercado Modelo de Tumbes (Tumbes), Mercado Mayorista Pesquero de Ventanilla (Callao), Terminal Pesquero de Villa María del Triunfo (Lima).

Elaboración: PRODUCE (OEE)

Selva: Precio promedio de los principales recursos pesqueros comercializados

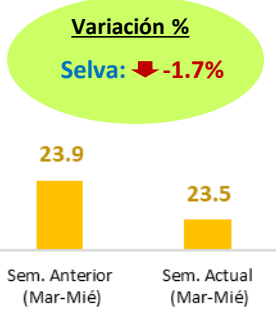
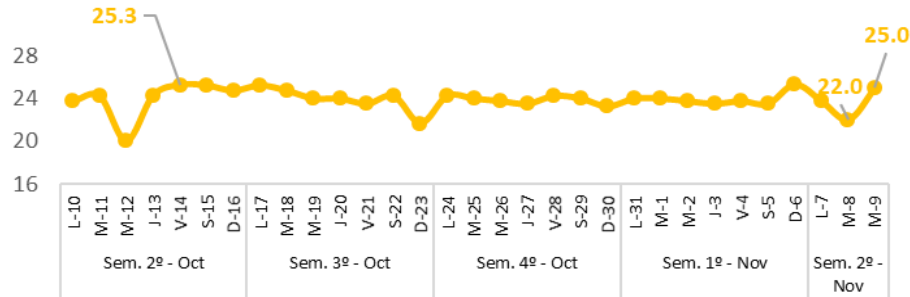
Boquichico

(Soles/Kg)



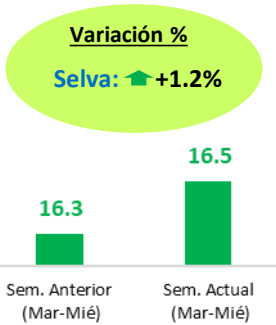
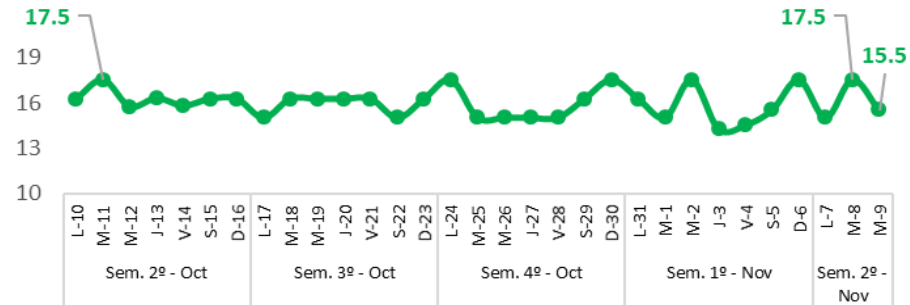
Doncella

(Soles/Kg)



Palometa

(Soles/Kg)



Diario: Precio promedio mayorista de principales recursos pesqueros en la región Selva (Soles/Kg)

Especie	Sem. Anterior		Sem. Actual		Var. % Miércoles Sem. Actual/Anterior
	Mar-01	Mié-02	Mar-08	Mié-09	
Boquichico	14.5	13.9	14.5	14.3	▲ +2.9%
Doncella	24.0	23.8	22.0	25.0	▲ +5.3%
Palometa	15.0	17.5	17.5	15.5	▼ -11.4%

❖ Boquichico

- Hoy miércoles 09, el precio promedio de este recurso a nivel nacional ascendió a 14.3 S/kg, significando ello un incremento de 2.9%, con respecto al miércoles de la semana pasada. Este resultado responde a un menor abastecimiento de este recurso (-9.6%).
- Con respecto al día de ayer, el precio del Boquichico se contrajo en 1.4%, debido a que se observó un mayor ingreso en el mercado de Loreto.

❖ Doncella

- Hoy miércoles 09, el precio promedio de este recurso a nivel nacional se comercializó en 25.0 S/kg, cifra superior en 5.3%, con respecto al miércoles de la semana pasada. Ello debido a un menor ingreso del recurso Boquichico (-9.6%).
- Con respecto al día de ayer, el precio de Doncella aumentó en 13.6%, debido a una menor oferta en el mercado de Loreto.

❖ Palometa

- Hoy miércoles 09, el precio promedio de este recurso a nivel nacional se comercializó en 15.5 S/kg, significando ello una disminución de 11.4%, con respecto al miércoles de la semana pasada. Ello se debe a una mayor oferta de este recurso (+50.7%).
- Con respecto al día de ayer, el precio de Palometa se redujo en 11.4%, ello a pesar de registrar un mayor ingreso en el mercado de Loreto.

Fuente: Mercado Belén (Loreto), Mercado de Pucallpa (Ucayali) y Mercado Modelo de Iquitos (Loreto).

Elaboración: PRODUCE (OEE)