



PERÚ

Ministerio
de la Producción

Reporte Sectorial Diario

Evolución de precios de los principales recursos pesqueros en los mercados mayoristas

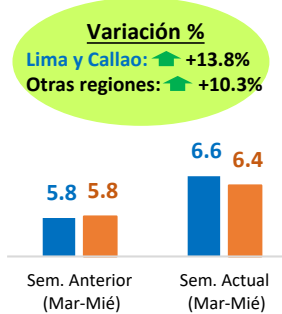
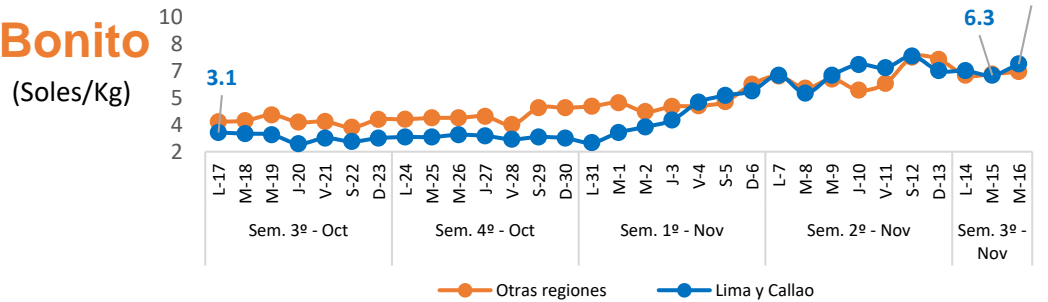
Al Miércoles 16 de noviembre del 2022

Oficina General de Evaluación de Impacto y Estudios Económicos

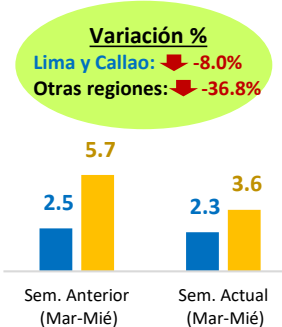
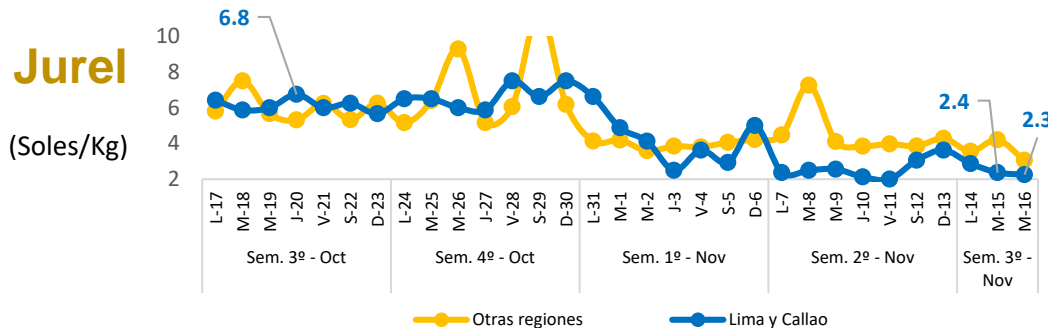
Lima, Noviembre 2022

Nacional: Precio promedio de los principales recursos pesqueros comercializados

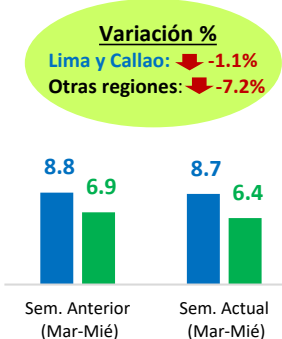
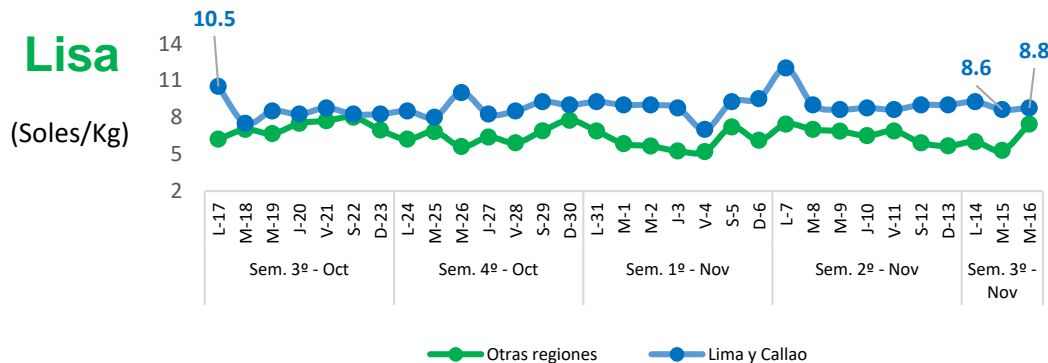
Bonito



Jurel



Lisa



Diario: Precio promedio mayorista de principales recursos pesqueros a nivel nacional (Soles/Kg)

Especie	Sem. Anterior		Sem. Actual		Var. % Miércoles
	Mar-08	Mié-09	Mar-15	Mié-16	Sem. Actual/Anterior
Bonito	5.5	6.1	6.3	6.6	▲ +8.2%
Jurel	4.1	3.8	3.9	2.9	▼ -23.7%
Lisa	7.8	7.3	6.3	7.9	▲ +8.2%

❖ Bonito

- Hoy miércoles 16, el precio promedio de este recurso a **nivel nacional** ascendió a 6.6 S/kg, significando ello un incremento de 8.2%, con relación al miércoles de la semana pasada. Ello se debe a un menor ingreso del recurso Falso Volador (-59.6%), procedente de Tumbes. En Lima y Callao, el precio del Bonito se incrementó 9.5%, al igual que, en otras regiones aumentó en 8.3%.
- Con respecto al día de ayer, el precio del Bonito a nivel nacional registró un alza en 4.8%, debido a una menor oferta en los mercados de Lima y Tacna.

❖ Jurel

- Hoy miércoles 16, el precio promedio de este recurso a **nivel nacional** descendió a 2.9 S/kg, cifra inferior en 23.7%, con respecto al miércoles de la semana pasada. Ello debido a un mayor abastecimiento de este recurso (+10.2%), procedente de Arequipa, Ica, Moquegua y Tacna. En Lima y Callao, el precio del Jurel se contrajo en 11.5%, de la misma manera, en otras regiones se redujo en 24.4%.
- Con respecto al día de ayer, el precio del Jurel a nivel nacional disminuyó en 25.6%, debido a un mayor ingreso en los mercados de Callao, Lambayeque y Lima.

❖ Lisa

- Hoy miércoles 16, el precio promedio de este recurso a **nivel nacional** ascendió a 7.9/kg, significando ello un incremento de 8.2%, con relación al miércoles de la semana pasada. Ello responde a una menor oferta del recurso Pejerrey (-28.6%), procedente de Áncash e Ica. En Lima y Callao, el precio de Lisa aumentó en 2.3%, al igual que, en otras regiones registró un alza en 7.2%.
- Con respecto al día de ayer, el precio de Lisa a nivel nacional se incrementó en 25.4%, ello debido a que registró un menor abastecimiento en los mercados de Áncash, Cajamarca y Lima.

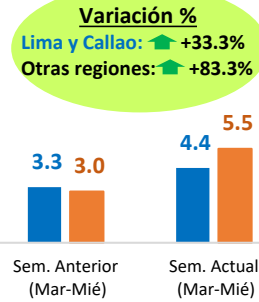
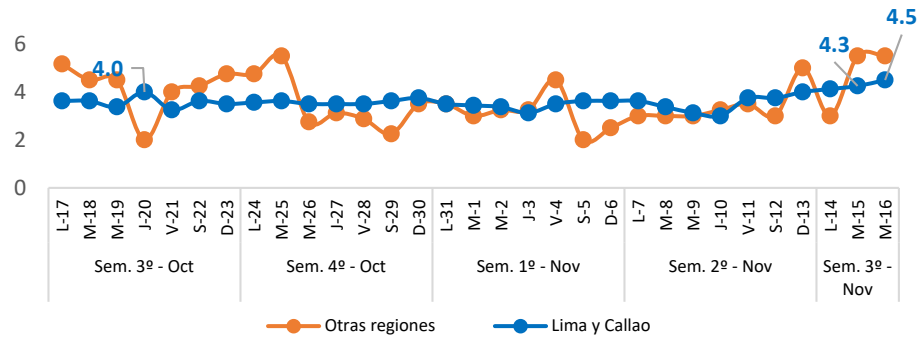
Fuente: Mercados Mayoristas Pesqueros de Terminal Pesquero DPA Chimbote (Ancash), Terminal Pesquero "San Pedro de Río Seco" (Arequipa), Mercado Mayorista IPA José Olaya (Ica), Terminal Pesquero ECOMPHISA - Santa Rosa (Lambayeque), Terminal Pesquero José Olaya - TERPESA (Piura), Mercado Mayorista Miguel Grau (Tacna), Mercado Modelo de Tumbes (Tumbes), Mercado Mayorista Pesquero de Ventanilla (Callao), Terminal Pesquero de Villa María del Triunfo (Lima).

Elaboración: PRODUCE (OEE)

Nacional: Precio promedio de los principales pesqueros comercializados

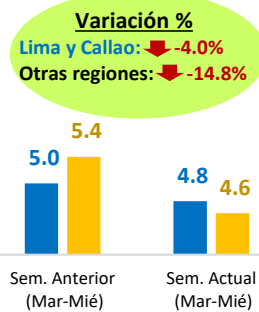
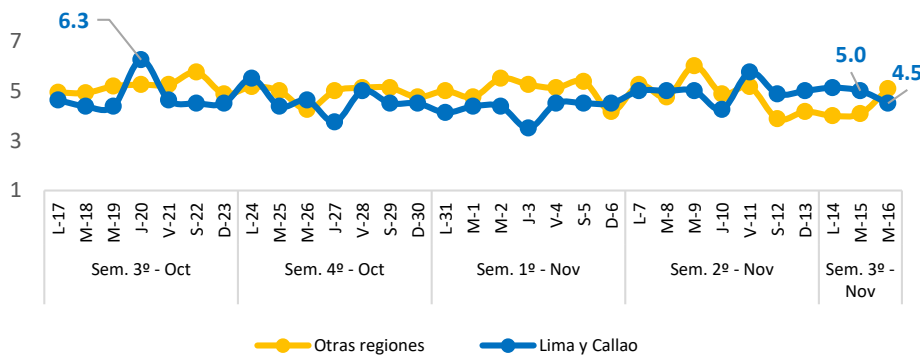
Falso Volador

(Soles/Kg)



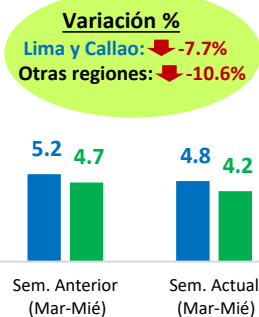
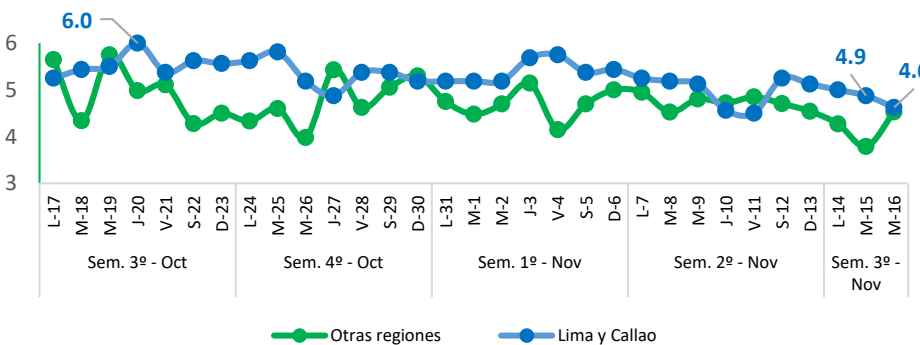
Merluza

(Soles/Kg)



Pota

(Soles/Kg)



Diario: Precio promedio mayorista de principales recursos pesqueros a nivel nacional (Soles/Kg)

Especie	Sem. Anterior		Sem. Actual		Var. % Miércoles Sem. Actual/Anterior
	Mar-08	Mié-09	Mar-15	Mié-16	
Falso Volador	3.2	3.1	4.3	4.8	↑ +54.8%
Merluza	4.8	5.5	4.5	4.9	↓ -10.9%
Pota	4.7	4.9	4.1	4.6	↓ -6.1%

❖ Falso Volador

- Hoy **miércoles 16**, el precio promedio de este recurso a **nivel nacional** ascendió a 4.8 S/kg, significando ello un incremento de 54.8%, con relación al miércoles de la semana pasada. Ello debido a un menor abastecimiento de este recurso (-59.6%), procedente de Tumbes. En Lima y Callao, el precio del Falso Volador aumentó en 45.2%, de la misma manera, en otras regiones se incrementó en 83.3%.
- Con respecto al día de ayer, el precio del Falso Volador a nivel registró un alza en 11.6%, a pesar de no observarse una menor oferta en los mercados mayoristas.

❖ Merluza

- Hoy **miércoles 16**, el precio promedio de este recurso a **nivel nacional** se comercializó a 4.9 S/kg, significando ello una disminución de 10.9%, con relación al miércoles de la semana pasada. Ello responde a una mayor oferta de este recurso (>100%), procedente de Lambayeque y Piura. En Lima y Callao, el precio de Merluza se redujo en 10.0%, al igual que, en otras regiones se contrajo en 15.0%.
- Con respecto al día de ayer, el precio de Merluza a nivel nacional se incrementó en 8.9%, debido a un menor abastecimiento en los mercados de Callao, Lambayeque y Piura.

❖ Pota

- Hoy **miércoles 16**, el precio promedio de este recurso a **nivel nacional** se comercializó en 4.6 S/kg, cifra inferior en 6.1%, con respecto al miércoles de la semana pasada. Ello se debe a un mayor abastecimiento de los recursos hidrobiológicos (+23.0%) a los mercados mayoristas, procedente de Callao, Ica, Lambayeque y Lima. En Lima y Callao, el precio de Pota se redujo en 9.8%, al igual que, en otras regiones se contrajo en 6.3%.
- Con respecto al día de ayer, el precio de Pota a nivel nacional registró un alza en 12.2%, debido a un menor ingreso en los mercados de Callao, Ica y Lima.

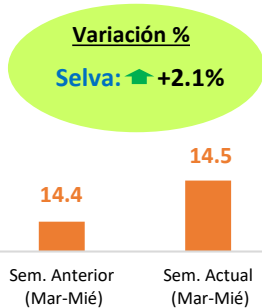
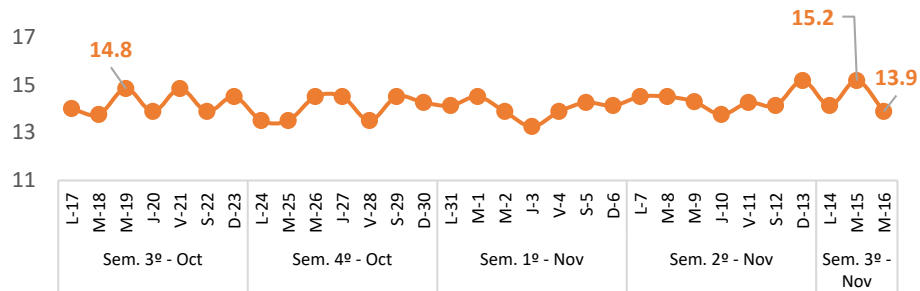
Fuente: Mercados Mayoristas Pesqueros de Terminal Pesquero DPA Chimbote (Ancash), Terminal Pesquero "San Pedro de Río Seco" (Arequipa), Mercado Mayorista IPA José Olaya (Ica), Terminal Pesquero ECOMPHISA - Santa Rosa (Lambayeque), Terminal Pesquero José Olaya - TERPESA (Piura), Mercado Mayorista Miguel Grau (Tacna), Mercado Modelo de Tumbes (Tumbes), Mercado Mayorista Pesquero de Ventanilla (Callao), Terminal Pesquero de Villa María del Triunfo (Lima).

Elaboración: PRODUCE (OEE)

Selva: Precio promedio de los principales recursos pesqueros comercializados

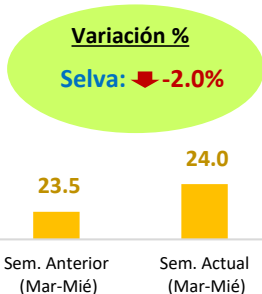
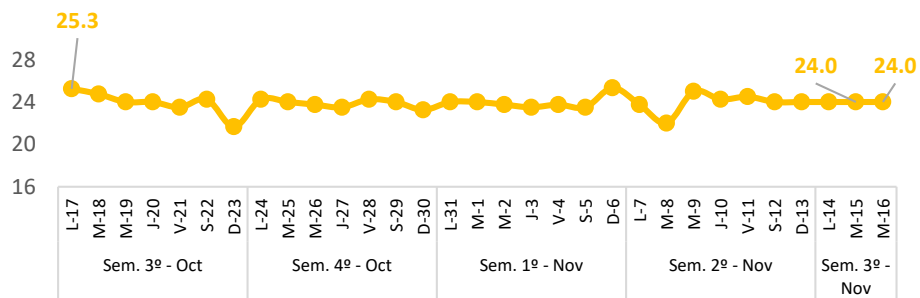
Boquichico

(Soles/Kg)



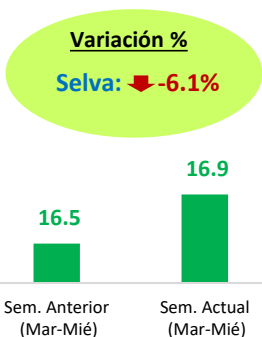
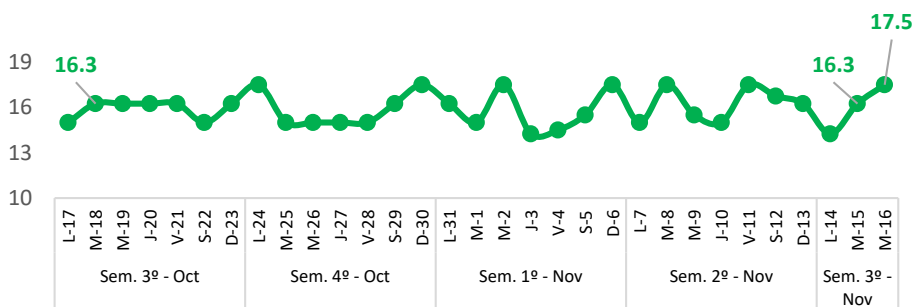
Doncella

(Soles/Kg)



Palometa

(Soles/Kg)



Diario: Precio promedio mayorista de principales recursos pesqueros en la región Selva (Soles/Kg)

Especie	Sem. Anterior		Sem. Actual		Var. % Miércoles Sem. Actual/Anterior
	Mar-08	Mié-09	Mar-15	Mié-16	
Boquichico	14.5	14.3	15.2	13.9	▼ -2.8%
Doncella	24.0	25.3	24.0	24.0	▼ -5.0%
Palometa	17.5	15.5	16.3	17.5	▲ +12.9%

❖ Boquichico

- Hoy miércoles 16, el precio promedio de este recurso a nivel nacional descendió a 13.9 S/kg, significando ello una disminución de 2.8%, con respecto al miércoles de la semana pasada. Este resultado responde a un mayor abastecimiento del recurso Gamitana (>100%).
- Con respecto al día de ayer, el precio del Boquichico se contrajo en 8.6%, debido a que se observó un mayor ingreso en el mercado de Loreto.

❖ Doncella

- Hoy miércoles 16, el precio promedio de este recurso a nivel nacional se comercializó en 24.0 S/kg, cifra inferior en 5.0%, con respecto al miércoles de la semana pasada. Ello debido a un mayor ingreso del recurso Maparate (+4.9%).
- Con respecto al día de ayer, el precio de Doncella se mantuvo sin variación, debido a una menor oferta en los mercados de Loreto y Ucayali.

❖ Palometa

- Hoy miércoles 16, el precio promedio de este recurso a nivel nacional se comercializó en 17.5 S/kg, significando ello un incremento de 12.9%, con respecto al miércoles de la semana pasada. Ello se debe a una menor oferta de este recurso (-23.1%).
- Con respecto al día de ayer, el precio de Palometa registró un alza en 7.4%, ello a pesar de registrar un menor ingreso en el mercado de Loreto.

Fuente: Mercado Belén (Loreto), Mercado de Pucallpa (Ucayali) y Mercado Modelo de Iquitos (Loreto).

Elaboración: PRODUCE (OEE)