



PERÚ

Ministerio  
de la Producción

# Reporte Sectorial Diario

## Evolución de precios de los principales recursos pesqueros en los mercados mayoristas

**Al Viernes 18 de noviembre del 2022**

---

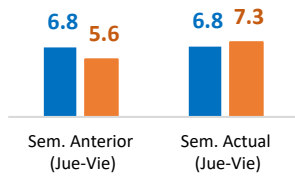
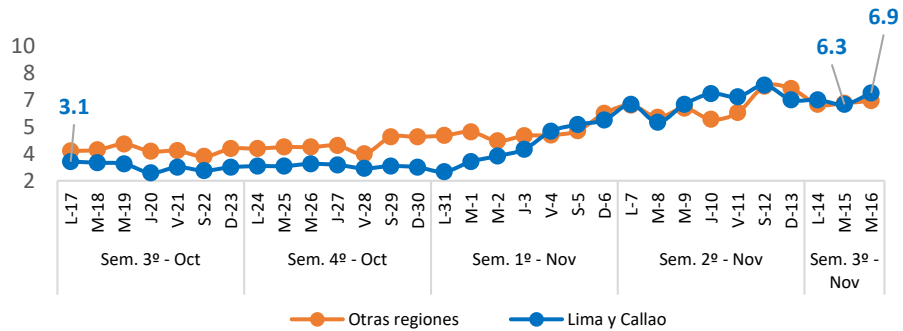
Oficina General de Evaluación de Impacto y Estudios Económicos

Lima, Noviembre 2022

# Nacional: Precio promedio de los principales recursos pesqueros comercializados

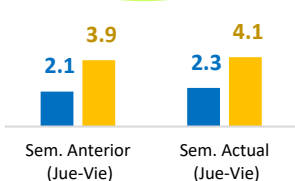
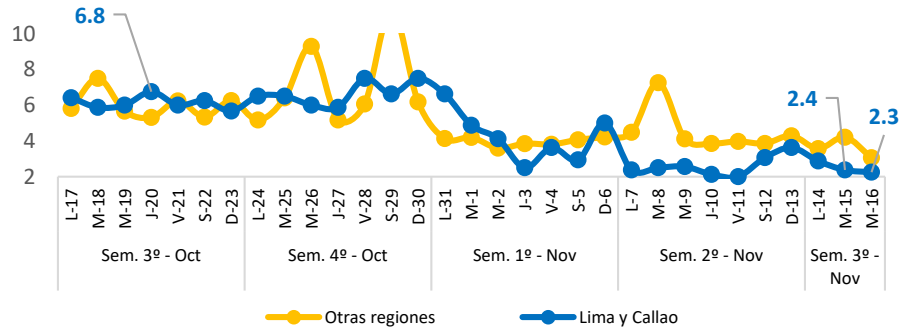
## Bonito

(Soles/Kg)



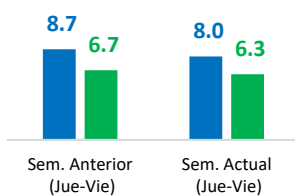
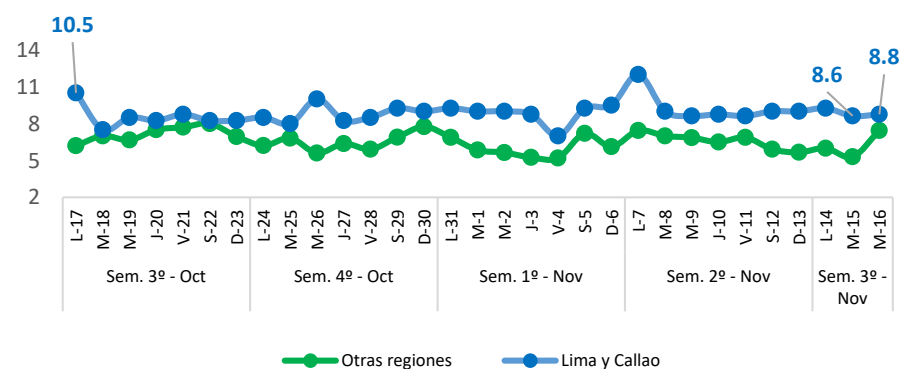
## Jurel

(Soles/Kg)



## Lisa

(Soles/Kg)



## Diario: Precio promedio mayorista de principales recursos pesqueros a nivel nacional (Soles/Kg)

Especie	Sem. Anterior		Sem. Actual		Var. % Viernes Sem. Actual/Anterior
	Jue-10	Vie-11	Jue-17	Vie-18	
Bonito	6.2	6.1	7.0	7.2	↑ +18.0%
Jurel	3.5	3.6	3.8	3.7	↑ +2.8%
Lisa	7.0	7.5	7.4	6.3	↓ -16.0%

### ❖ Bonito

- Hoy viernes 18, el precio promedio de este recurso a **nivel nacional** ascendió a 7.2 S/kg, significando ello un incremento de 18.0%, con relación al viernes de la semana pasada. Ello se debe a un menor ingreso de este recurso (-77.1%), procedente de Áncash, Lambayeque y Piura. En Lima y Callao, el precio del Bonito se incrementó 7.5%, al igual que, en otras regiones aumentó en 25.9%.
- Con respecto al día de ayer, el precio del Bonito a nivel nacional registró un alza en 2.9%, debido a una menor oferta en los mercados de Áncash, Callao y Lima.

### ❖ Jurel

- Hoy viernes 18, el precio promedio de este recurso a **nivel nacional** ascendió a 3.7 S/kg, cifra superior en 2.8%, con respecto al viernes de la semana pasada. Ello debido a un menor abastecimiento del recurso Caballa (-20.3%), procedente de Áncash, Arequipa y Lambayeque. En Lima y Callao, el precio del Jurel aumentó en 5.0%, de la misma manera, en otras regiones se incrementó en 2.5%.
- Con respecto al día de ayer, el precio del Jurel a nivel nacional disminuyó en 2.6%, debido a un mayor ingreso en los mercados de Ica, Lambayeque y La Libertad.

### ❖ Lisa

- Hoy viernes 18, el precio promedio de este recurso a **nivel nacional** descendió a 6.3 S/kg, significando ello una disminución de 16.0%, con relación al viernes de la semana pasada. Ello responde a una mayor oferta del recurso Merluza (+22.7%), procedente de Lambayeque, La Libertad y Piura. En Lima y Callao, el precio de Lisa se contrajo en 18.6%, al igual que, en otras regiones se redujo en 8.7%.
- Con respecto al día de ayer, el precio de Lisa a nivel nacional registró una baja en 14.9%, ello debido a que registró un mayor abastecimiento en los mercados de La Libertad, Piura y Tumbes.

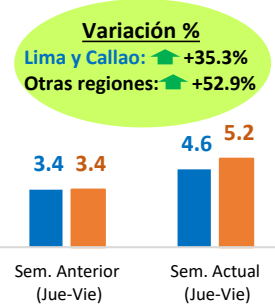
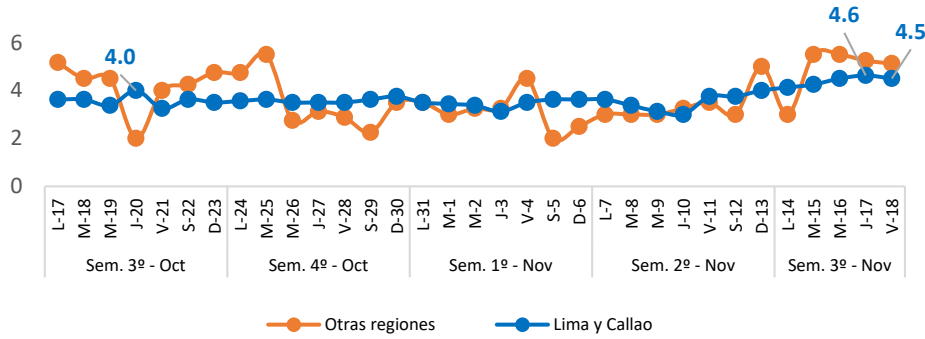
**Fuente:** Mercados Mayoristas Pesqueros de Terminal Pesquero DPA Chimbote (Ancash), Terminal Pesquero "San Pedro de Río Seco" (Arequipa), Mercado Mayorista IPA José Olaya (Ica), Terminal Pesquero ECOMPHISA - Santa Rosa (Lambayeque), Terminal Pesquero José Olaya - TERPESA (Piura), Mercado Mayorista Miguel Grau (Tacna), Mercado Modelo de Tumbes (Tumbes), Mercado Mayorista Pesquero de Ventanilla (Callao), Terminal Pesquero de Villa María del Triunfo (Lima).

**Elaboración:** PRODUCE (OEE)

# Nacional: Precio promedio de los principales recursos pesqueros comercializados

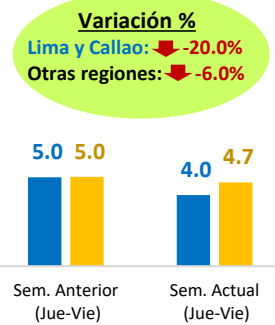
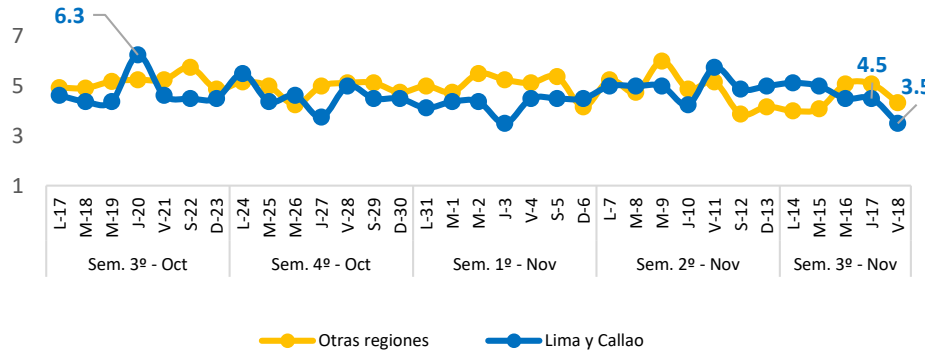
## Falso Volador

(Soles/Kg)



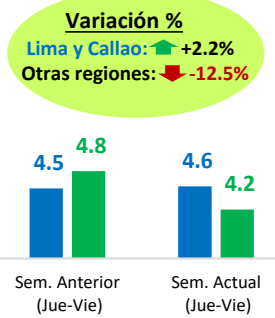
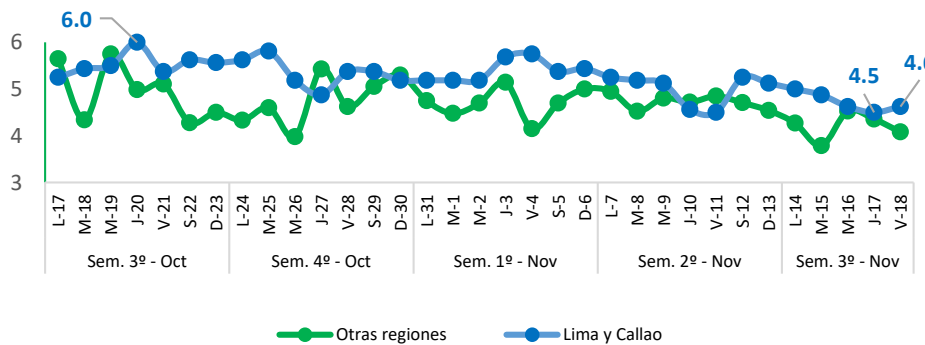
## Merluza

(Soles/Kg)



## Pota

(Soles/Kg)



## Diario: Precio promedio mayorista de principales recursos pesqueros a nivel nacional

(Soles/Kg)

Especie	Sem. Anterior		Sem. Actual		Var. % Viernes
	Jue-10	Vie-11	Jue-17	Vie-18	Sem. Actual/Anterior
Falso Volador	3.1	3.6	4.9	4.8	<span style="color: blue;">▲</span> +33.3%
Merluza	4.7	5.3	4.9	4.1	<span style="color: red;">▼</span> -22.6%
Pota	4.7	4.8	4.4	4.2	<span style="color: red;">▼</span> -12.5%

### ❖ Falso Volador

- Hoy viernes 18, el precio promedio de este recurso a nivel nacional ascendió a 4.8 S/kg, significando ello un incremento de 33.3%, con relación al viernes de la semana pasada. Ello debido a un menor abastecimiento de este recurso (-0.2%), procedente de Lambayeque y Tumbes. En Lima y Callao, el precio del Falso Volador aumentó en 18.4%, de la misma manera, en otras regiones se incrementó en 45.7%.
- Con respecto al día de ayer, el precio del Falso Volador a nivel registró una baja en 2.0%, debido a un mayor abastecimiento en el mercado de Piura.

### ❖ Merluza

- Hoy viernes 18, el precio promedio de este recurso a nivel nacional se comercializó a 4.1 S/kg, significando ello una disminución de 22.6%, con relación al viernes de la semana pasada. Ello responde a una mayor oferta de este recurso (+22.7%), procedente de Lambayeque, La Libertad y Piura. En Lima y Callao, el precio de Merluza se redujo en 39.7%, al igual que, en otras regiones se contrajo en 17.3%.
- Con respecto al día de ayer, el precio de Merluza a nivel nacional disminuyó en 16.3%, debido a un mayor abastecimiento en los mercados de Callao, La Libertad y Piura.

### ❖ Pota

- Hoy viernes 18, el precio promedio de este recurso a nivel nacional se comercializó en 4.2 S/kg, cifra inferior en 12.5%, con respecto al viernes de la semana pasada. Ello se debe a un mayor abastecimiento de este recurso (+9.3%), procedente de Ica, Lambayeque, Lima y Piura. En Lima y Callao, el precio de Pota se incrementó en 2.2%, mientras que, en otras regiones se redujo en 16.3%.
- Con respecto al día de ayer, el precio de Pota a nivel nacional registró una baja en 4.5%, debido a un mayor ingreso en los mercados de Piura y Tumbes.

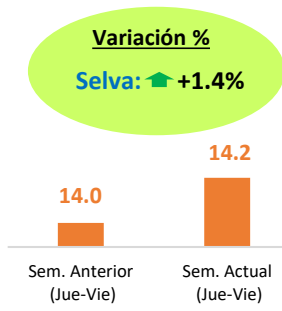
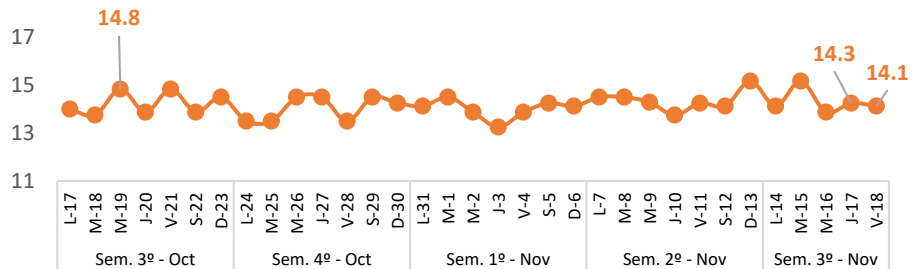
**Fuente:** Mercados Mayoristas Pesqueros de Terminal Pesquero DPA Chimbote (Ancash), Terminal Pesquero "San Pedro de Río Seco" (Arequipa), Mercado Mayorista IPA José Olaya (Ica), Terminal Pesquero ECOMPHISA - Santa Rosa (Lambayeque), Terminal Pesquero José Olaya – TERPESA (Piura), Mercado Mayorista Miguel Grau (Tacna), Mercado Modelo de Tumbes (Tumbes), Mercado Mayorista Pesquero de Ventanilla (Callao), Terminal Pesquero de Villa María del Triunfo (Lima).

**Elaboración:** PRODUCE (OEE)

# Selva: Precio promedio de los principales recursos pesqueros comercializados

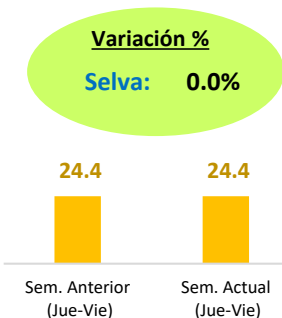
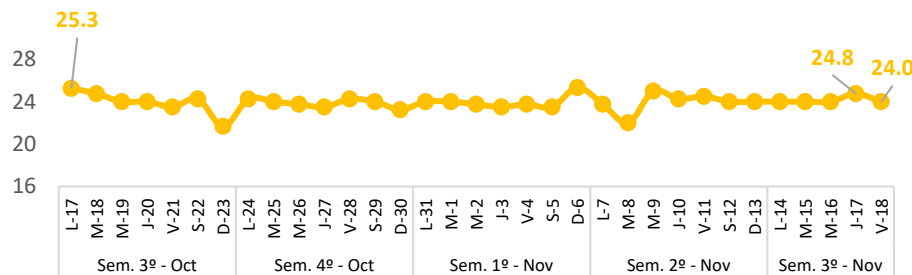
## Boquichico

(Soles/Kg)



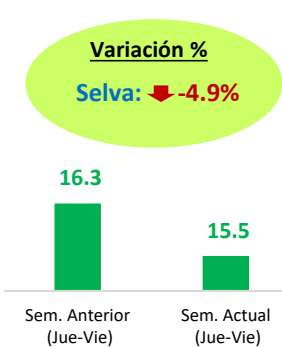
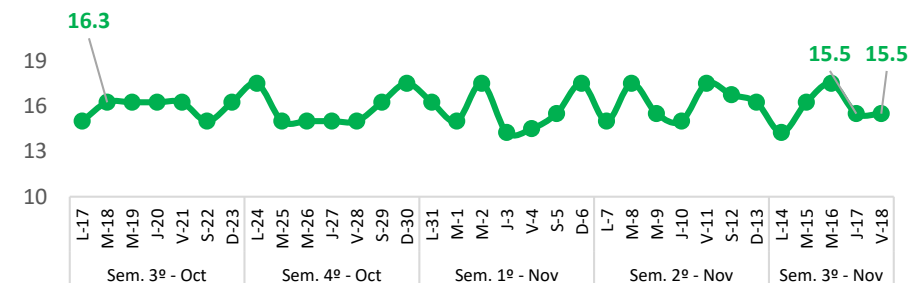
## Doncella

(Soles/Kg)



## Palometa

(Soles/Kg)



### Diario: Precio promedio mayorista de principales recursos pesqueros en la región Selva (Soles/Kg)

Especie	Sem. Anterior		Sem. Actual		Var. %
	Jue-10	Vie-11	Jue-17	Vie-18	Sem. Actual/Anterior
Boquichico	13.8	14.3	14.3	14.1	▼ -1.4%
Doncella	24.3	24.5	24.8	24.0	▼ -2.0%
Palometa	15.0	17.5	15.5	15.5	▼ -11.4%

#### ❖ Boquichico

- Hoy viernes 18, el precio promedio de este recurso a nivel nacional descendió a 14.1 S/kg, significando ello una disminución de 1.4%, con respecto al viernes de la semana pasada. Este resultado responde a un mayor abastecimiento de este recurso (+6.9%).
- Con respecto al día de ayer, el precio del Boquichico aumentó en 1.4%, debido a que se observó un menor ingreso en los mercados de Loreto y Ucayali.

#### ❖ Doncella

- Hoy viernes 18, el precio promedio de este recurso a nivel nacional se comercializó en 24.0 S/kg, cifra inferior en 2.0%, con respecto al viernes de la semana pasada. Ello debido a un mayor ingreso del recurso Boquichico (+6.9%).
- Con respecto al día de ayer, el precio de Doncella se mantuvo sin variación, debido a una menor oferta en el mercado de Ucayali.

#### ❖ Palometa

- Hoy viernes 18, el precio promedio de este recurso a nivel nacional se comercializó en 15.5 S/kg, significando ello una disminución de 11.4%, con respecto al viernes de la semana pasada. Ello se debe a una mayor oferta de este recurso (+67.5%).
- Con respecto al día de ayer, el precio de Palometa registró una baja en 4.9%, ello a pesar de registrar un mayor ingreso en el mercado de Loreto.