



PERÚ

Ministerio
de la Producción

Reporte Sectorial Diario

Evolución de precios de los principales recursos pesqueros en los mercados mayoristas

Al Lunes 21 de noviembre del 2022

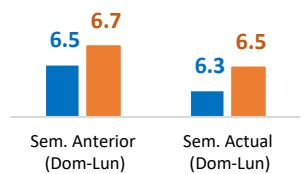
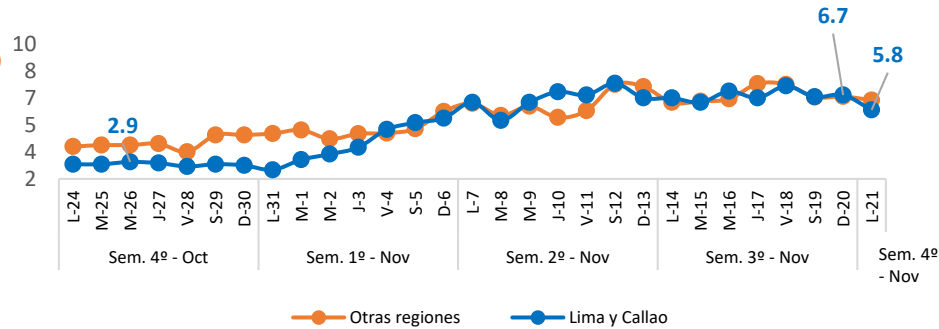
Oficina General de Evaluación de Impacto y Estudios Económicos

Lima, Noviembre 2022

Nacional: Precio promedio de los principales recursos pesqueros comercializados

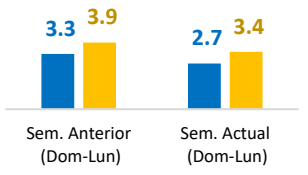
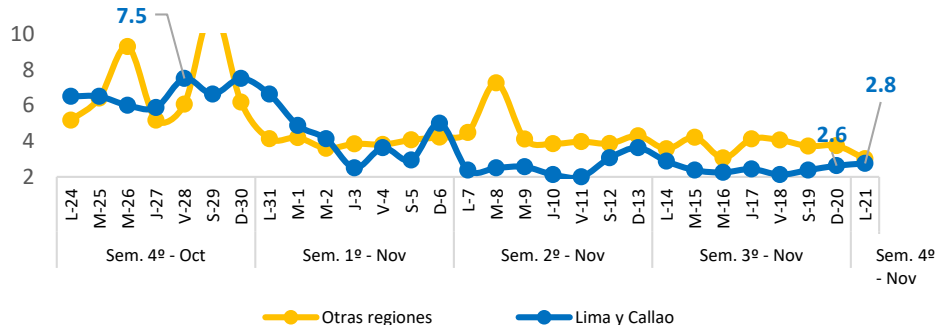
Bonito

(Soles/Kg)



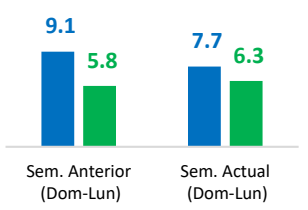
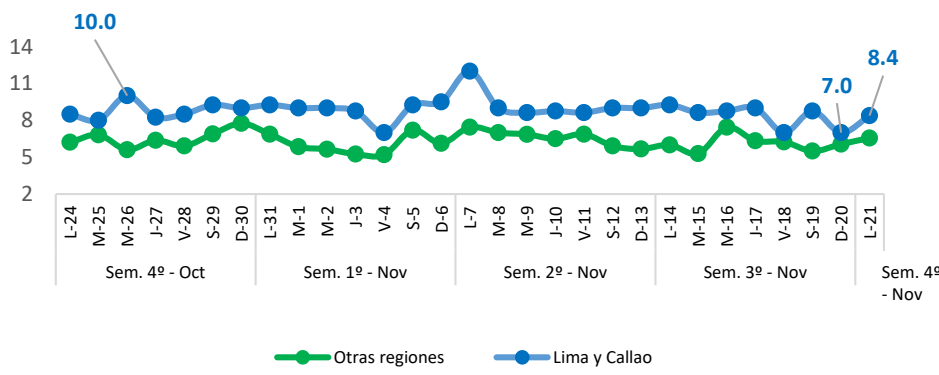
Jurel

(Soles/Kg)



Lisa

(Soles/Kg)



Diario: Precio promedio mayorista de principales recursos pesqueros a nivel nacional (Soles/Kg)

Especie	Sem. Anterior		Sem. Actual		Var. % Lunes Sem. Actual/Anterior
	Dom-13	Lun-14	Dom-20	Lun-21	
Bonito	6.9	6.4	6.6	6.2	▼ -3.1%
Jurel	4.1	3.4	3.5	3.0	▼ -11.8%
Lisa	7.0	7.3	6.3	7.2	▼ -1.4%

❖ Bonito

- Hoy lunes 21, el precio promedio de este recurso a **nivel nacional** descendió a 6.2 S/kg, significando ello una disminución de 3.1%, con relación al lunes de la semana pasada. Ello se debe a un mayor ingreso de este recurso (>-100%), procedente de Arequipa, Ica y Moquegua. En Lima y Callao, el precio del Bonito se redujo en 10.8%, mientras que, en otras regiones aumentó en 1.6%.
- Con respecto al día de ayer, el precio del Bonito a nivel nacional registró una baja en 6.1%, debido a una mayor oferta en los mercados de Callao, La Libertad y Lima.

❖ Jurel

- Hoy lunes 21, el precio promedio de este recurso a **nivel nacional** descendió a 3.0 S/kg, cifra inferior en 11.8%, con respecto al lunes de la semana pasada. Ello debido a un mayor abastecimiento de este recurso (+55.9%), procedente de Arequipa, Ica y Moquegua. En Lima y Callao, el precio del Jurel se contrajo en 3.4%, de la misma manera, en otras regiones disminuyó en 16.7%.
- Con respecto al día de ayer, el precio del Jurel a nivel nacional se redujo en 14.3%, debido a un mayor ingreso en los mercados de Ica, Lambayeque y Lima.

❖ Lisa


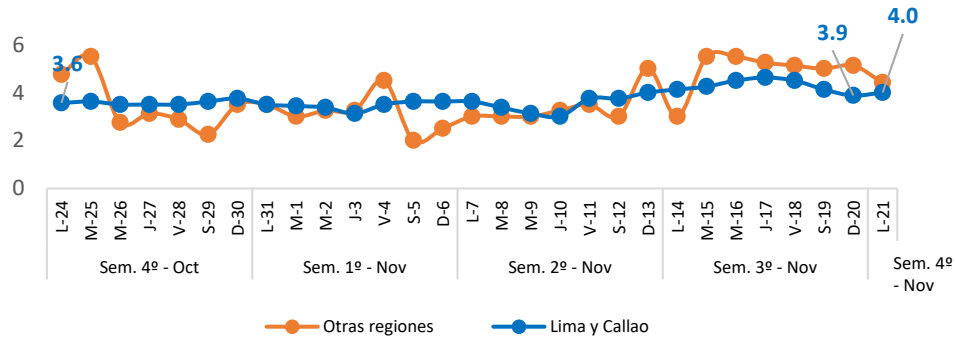
- Hoy lunes 21, el precio promedio de este recurso a **nivel nacional** descendió a 7.2 S/kg, significando ello una disminución de 1.4%, con relación al lunes de la semana pasada. Ello responde a una mayor oferta de este recurso (+92.9%), procedente de Callao, Lambayeque y Lima. En Lima y Callao, el precio de Lisa se contrajo en 9.7%, mientras que, en otras regiones se incrementó en 10.0%.
- Con respecto al día de ayer, el precio de Lisa a nivel nacional registró un alza en 14.3%, ello debido a que registró un menor abastecimiento en los mercados de Áncash, La Libertad y Piura.

Fuente: Mercados Mayoristas Pesqueros de Terminal Pesquero DPA Chimbote (Ancash), Terminal Pesquero "San Pedro de Río Seco" (Arequipa), Mercado Mayorista IPA José Olaya (Ica), Terminal Pesquero ECOMPHISA - Santa Rosa (Lambayeque), Terminal Pesquero José Olaya - TERPESA (Piura), Mercado Mayorista Miguel Grau (Tacna), Mercado Modelo de Tumbes (Tumbes), Mercado Mayorista Pesquero de Ventanilla (Callao), Terminal Pesquero de Villa María del Triunfo (Lima).

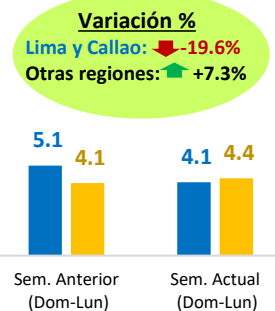
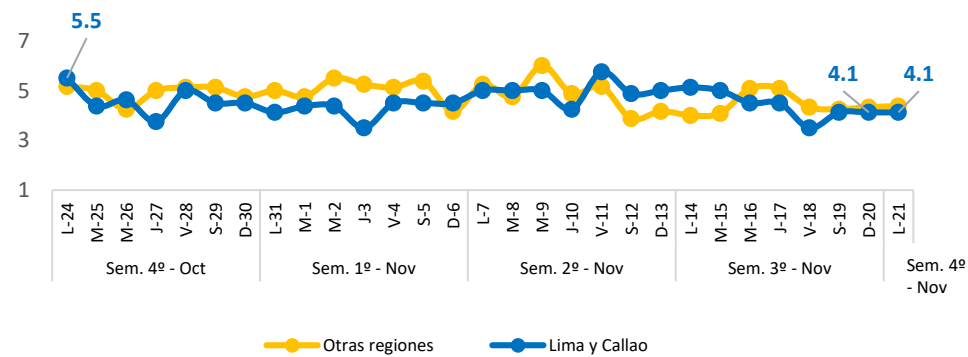
Elaboración: PRODUCE (OEE)

Nacional: Precio promedio de los principales pesqueros comercializados

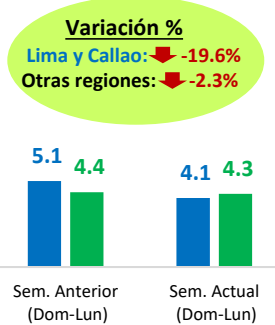
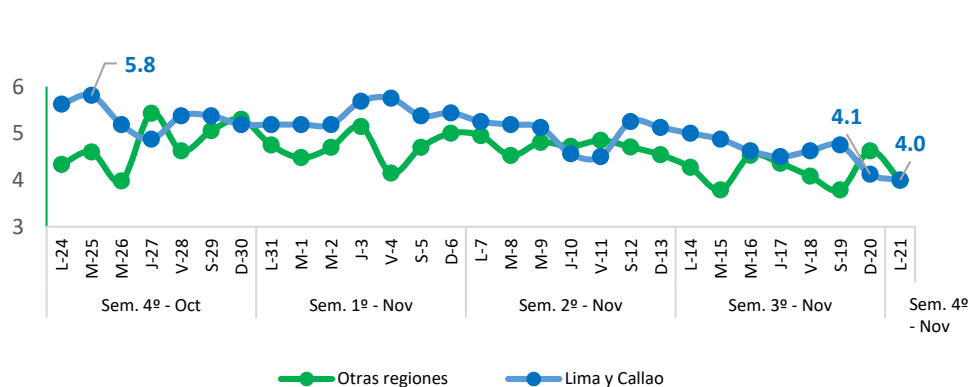
Falso Volador (Soles/Kg)



Merluza (Soles/Kg)



Pota (Soles/Kg)



Diario: Precio promedio mayorista de principales recursos pesqueros a nivel nacional (Soles/Kg)

Especie	Sem. Anterior		Sem. Actual		Var. % Lunes Actual/Anterior
	Dom-13	Lun-14	Dom-20	Lun-21	
Falso Volador	4.3	3.8	4.5	4.3	▲ +13.2%
Merluza	4.5	4.5	4.3	4.3	▼ -4.4%
Pota	4.7	4.4	4.5	4.0	▼ -9.1%

❖ Falso Volador

- Hoy lunes 21**, el precio promedio de este recurso a **nivel nacional** ascendió a 4.3 S/kg, significando ello un incremento de 13.2%, con relación al lunes de la semana pasada. Ello debido a un menor abastecimiento del recurso Merluza (-38.6%), procedente de Áncash y Piura. En Lima y Callao, el precio del Falso Volador disminuyó en 2.4%, mientras que, en otras regiones se incrementó en 46.7%.
- Con respecto al día de ayer**, el precio del Falso Volador a nivel registró una baja en 4.4%, debido a un mayor abastecimiento en el mercado de Tumbes.

❖ Merluza

- Hoy lunes 21**, el precio promedio de este recurso a **nivel nacional** se comercializó a 4.3 S/kg, significando ello una disminución de 4.4%, con relación al lunes de la semana pasada. Ello responde a una mayor oferta del recurso Falso Volador (>100%), procedente de Tumbes. En Lima y Callao, el precio de Merluza se redujo en 19.6%, mientras que, en otras regiones aumentó en 10.0%.
- Con respecto al día de ayer**, el precio de Merluza a nivel nacional se mantuvo sin variación, debido a un mayor abastecimiento en los mercados de Áncash, Lambayeque y Lima.

❖ Pota

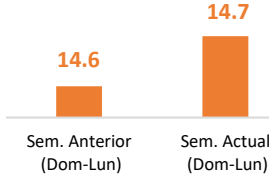
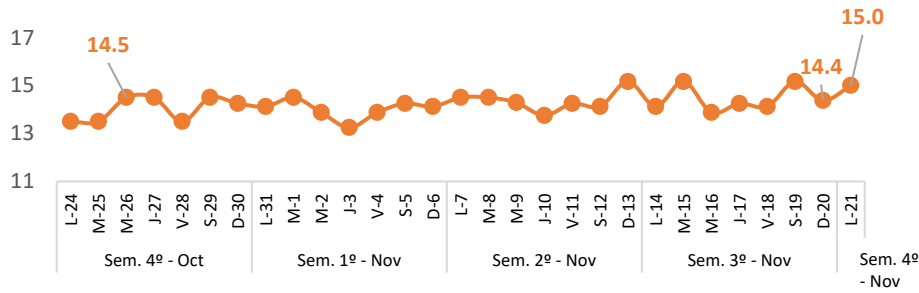
- Hoy lunes 21**, el precio promedio de este recurso a **nivel nacional** se comercializó en 4.0 S/kg, cifra inferior en 9.1%, con respecto al lunes de la semana pasada. Ello se debe a un mayor abastecimiento de este recurso (>100%), procedente de Arequipa, Ica y Lima. En Lima y Callao, el precio de Pota se contrajo en 20.0%, al igual que, en otras regiones se redujo en 7.0%.
- Con respecto al día de ayer**, el precio de Pota a nivel nacional registró una baja en 11.1%, debido a un mayor ingreso en los mercados de Ica, Lambayeque y Lima.

Fuente: Mercados Mayoristas Pesqueros de Terminal Pesquero DPA Chimbote (Ancash), Terminal Pesquero "San Pedro de Río Seco" (Arequipa), Mercado Mayorista IPA José Olaya (Ica), Terminal Pesquero ECOMPHISA - Santa Rosa (Lambayeque), Terminal Pesquero José Olaya - TERPESA (Piura), Mercado Mayorista Miguel Grau (Tacna), Mercado Modelo de Tumbes (Tumbes), Mercado Mayorista Pesquero de Ventanilla (Callao), Terminal Pesquero de Villa María del Triunfo (Lima).

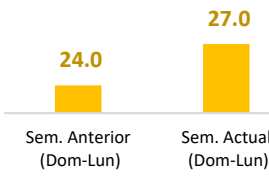
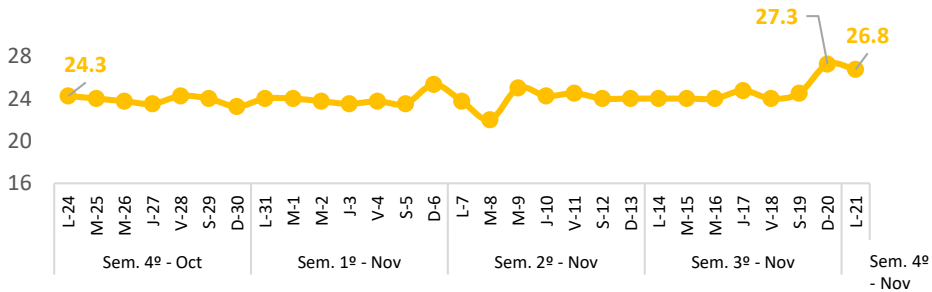
Elaboración: PRODUCE (OEE)

Selva: Precio promedio de los principales recursos pesqueros comercializados

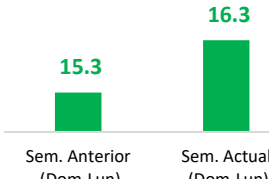
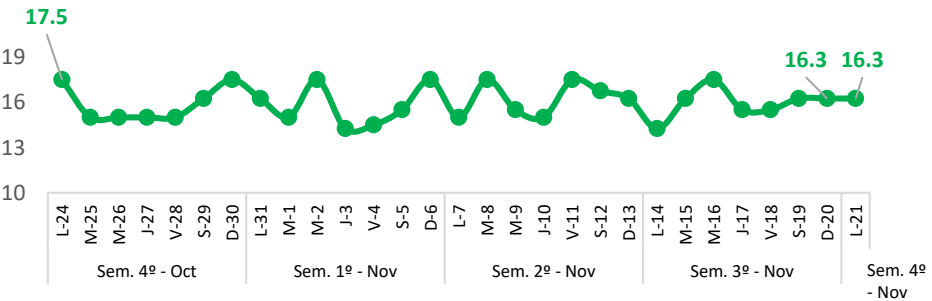
Boquichico (Soles/Kg)



Doncella (Soles/Kg)



Palometa (Soles/Kg)



Diario: Precio promedio mayorista de principales recursos pesqueros en la región Selva (Soles/Kg)

Especie	Sem. Anterior		Sem. Actual		Var. % Lunes Sem. Actual/Anterior
	Dom-13	Lun-14	Dom-20	Lun-21	
Boquichico	15.2	14.1	14.4	15.0	▲ +6.4%
Doncella	24.0	24.0	27.3	26.8	▲ +11.7%
Palometa	16.3	14.3	16.3	16.3	▲ +14.0%

❖ Boquichico

- Hoy Lunes 21, el precio promedio de este recurso a nivel nacional ascendió a 15.0 S/kg, significando ello un incremento de 6.4%, con respecto al lunes de la semana pasada. Este resultado responde a un menor abastecimiento del recurso Doncella Amazónica (-3.3%).
- Con respecto al día de ayer, el precio del Boquichico aumentó en 4.2%, debido a que se observó un menor ingreso en el mercado de Loreto.

❖ Doncella

- Hoy Lunes 21, el precio promedio de este recurso a nivel nacional se comercializó en 26.8 S/kg, cifra superior en 11.7%, con respecto al lunes de la semana pasada. Ello debido a un menor ingreso de este recurso (-3.3%).
- Con respecto al día de ayer, el precio de Doncella disminuyó en 1.8%, debido a una mayor oferta en el mercado de Ucayali.

❖ Palometa

- Hoy Lunes 21, el precio promedio de este recurso a nivel nacional se comercializó en 16.3 S/kg, significando ello un incremento de 14.0%, con respecto al lunes de la semana pasada. Ello se debe a una menor oferta del recurso Doncella Amazónica (-3.3%).
- Con respecto al día de ayer, el precio de Palometa registró se mantuvo sin variación, ello a pesar de registrar un menor ingreso en el mercado de Ucayali.

Fuente: Mercado Belén (Loreto), Mercado de Pucallpa (Ucayali) y Mercado Modelo de Iquitos (Loreto).

Elaboración: PRODUCE (OEE)