



PERÚ

Ministerio  
de la Producción

# Reporte Sectorial Diario

## Evolución de precios de los principales recursos pesqueros en los mercados mayoristas

**Al Miércoles 23 de noviembre del 2022**

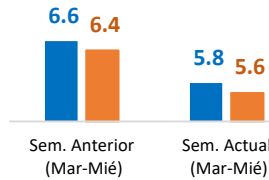
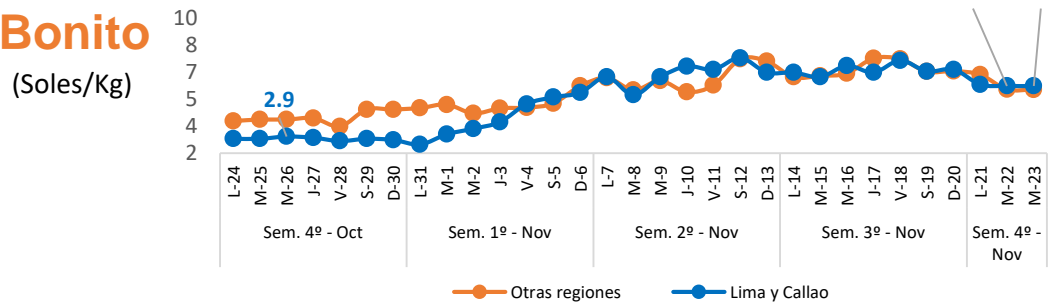
---

Oficina General de Evaluación de Impacto y Estudios Económicos

Lima, Noviembre 2022

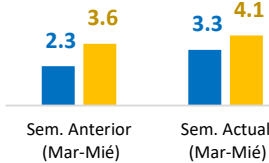
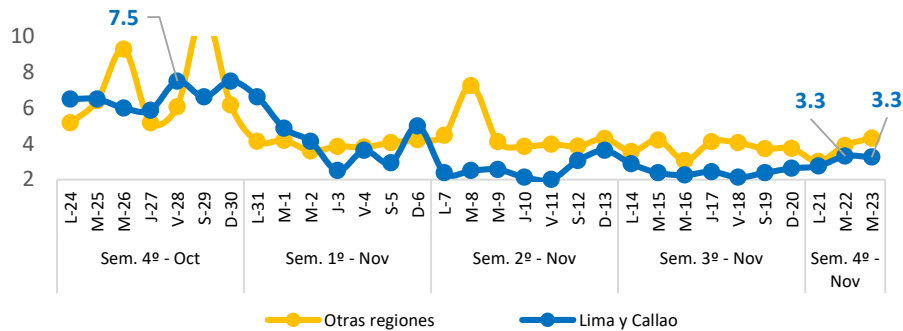
# Nacional: Precio promedio de los principales recursos pesqueros comercializados

## Bonito



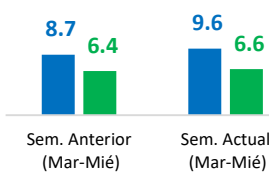
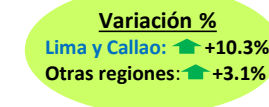
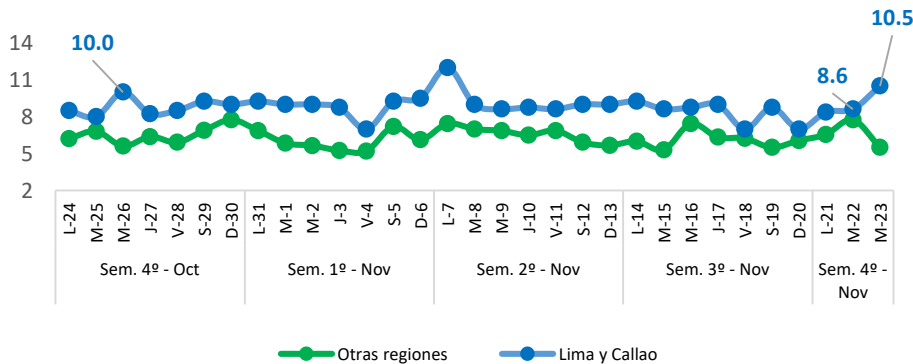
## Jurel

(Soles/Kg)



## Lisa

(Soles/Kg)



## Diario: Precio promedio mayorista de principales recursos pesqueros a nivel nacional (Soles/Kg)

Especie	Sem. Anterior		Sem. Actual		Var. % Miércoles Sem. Actual/Anterior
	Mar-15	Mié-16	Mar-22	Mié-23	
Bonito	6.3	6.6	5.6	5.6	<span style="color:red">▼</span> -15.2%
Jurel	3.9	2.9	3.8	4.1	<span style="color:blue">▲</span> +41.4%
Lisa	6.3	7.9	8.0	6.8	<span style="color:red">▼</span> -13.9%

### ❖ Bonito

- Hoy miércoles 23, el precio promedio de este recurso a **nivel nacional** descendió a 5.6 S/kg, significando ello una disminución de 15.2%, con relación al miércoles de la semana pasada. Ello se debe a un mayor ingreso del recurso Falso Volador (+40.7%), procedente de Piura y Tumbes. En Lima y Callao, el precio del Bonito se redujo en 15.9%, al igual que, en otras regiones contrajeron en 13.8%.
- Con respecto al día de ayer, el precio del Bonito a nivel nacional se mantuvo sin variación, debido a una mayor oferta en los mercados de Ica, Lima y Tumbes.

### ❖ Jurel

- Hoy miércoles 23, el precio promedio de este recurso a **nivel nacional** ascendió a 4.1 S/kg, cifra superior en 41.4%, con respecto al miércoles de la semana pasada. Ello debido a un menor abastecimiento de este recurso (-29.2%), procedente de Áncash, Lambayeque y Piura. En Lima y Callao, el precio del Jurel se incrementó en 43.5%, de la misma manera, en otras regiones registró un aumento en 38.7%.
- Con respecto al día de ayer, el precio del Jurel a nivel nacional registró un alza en 7.9%, debido a un menor ingreso en los mercados de Callao, Ica y Piura.

### ❖ Lisa

- Hoy miércoles 23, el precio promedio de este recurso a **nivel nacional** descendió a 6.8 S/kg, significando ello una disminución de 13.9%, con relación al miércoles de la semana pasada. Ello responde a una mayor oferta del recurso Pejerrey (+12.7%), procedente de Ica y Lima. En Lima y Callao, el precio de Lisa registró un alza en 19.3%, mientras que, en otras regiones se registró una baja en 25.7%.
- Con respecto al día de ayer, el precio de Lisa a nivel nacional disminuyó en 15.0%, ello debido a que registró un mayor abastecimiento en el mercado de Tumbes.

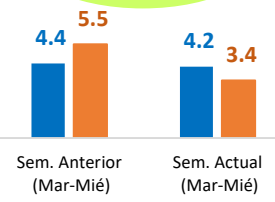
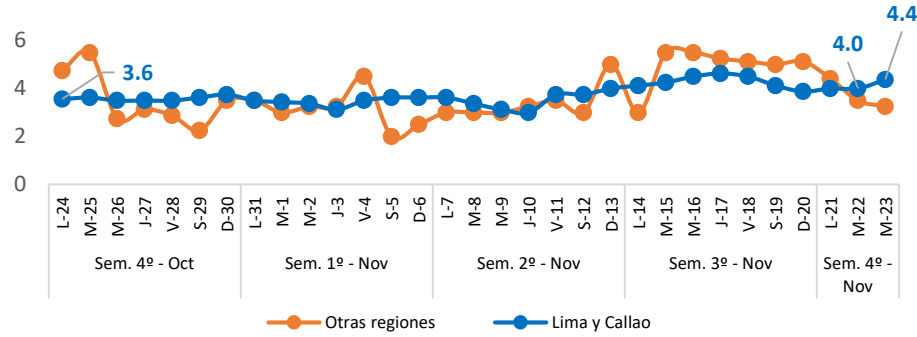
**Fuente:** Mercados Mayoristas Pesqueros de Terminal Pesquero DPA Chimbote (Ancash), Terminal Pesquero "San Pedro de Río Seco" (Arequipa), Mercado Mayorista IPA José Olaya (Ica), Terminal Pesquero ECOMPHISA - Santa Rosa (Lambayeque), Terminal Pesquero José Olaya - TERPESA (Piura), Mercado Mayorista Miguel Grau (Tacna), Mercado Modelo de Tumbes (Tumbes), Mercado Mayorista Pesquero de Ventanilla (Callao), Terminal Pesquero de Villa María del Triunfo (Lima).

**Elaboración:** PRODUCE (OEE)

# Nacional: Precio promedio de los principales recursos pesqueros comercializados

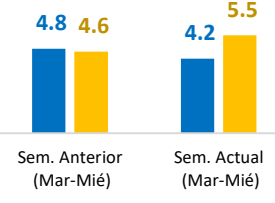
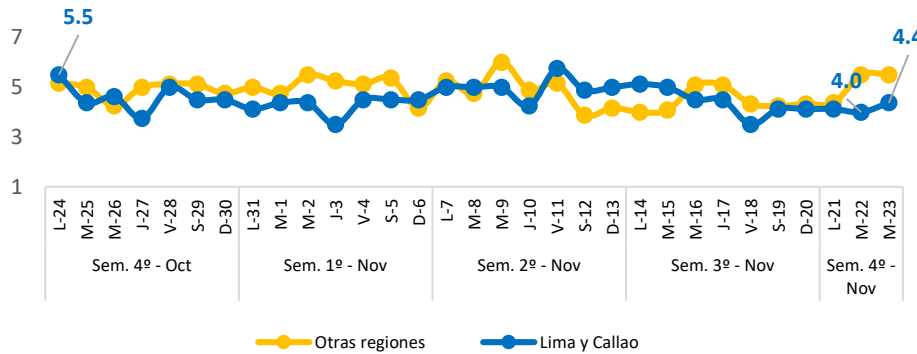
## Falso Volador

(Soles/Kg)



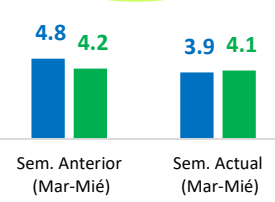
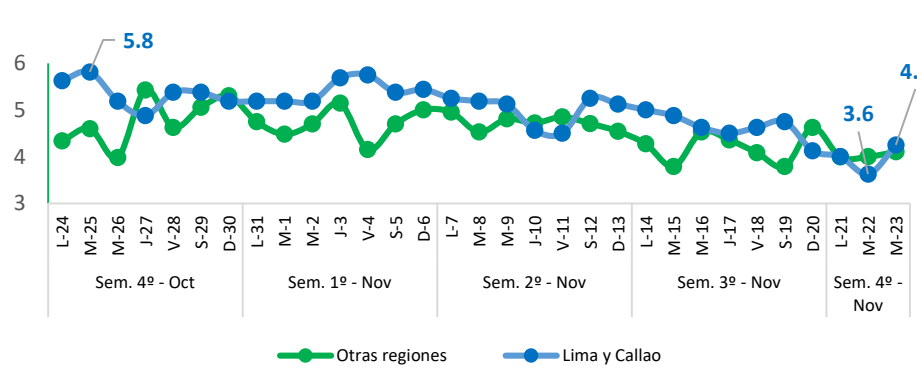
## Merluza

(Soles/Kg)



## Pota

(Soles/Kg)



## Diario: Precio promedio mayorista de principales recursos pesqueros a nivel nacional

(Soles/Kg)

Especie	Sem. Anterior		Sem. Actual		Var. % Miércoles Sem. Actual/Anterior
	Mar-15	Mié-16	Mar-22	Mié-23	
Falso Volador	4.3	4.8	3.8	3.8	<span style="color:red">▼</span> -20.8%
Merluza	4.5	4.9	5.0	4.4	<span style="color:red">▼</span> -10.2%
Pota	4.1	4.6	3.9	4.1	<span style="color:red">▼</span> -10.9%

### ❖ Falso Volador

- Hoy miércoles 23, el precio promedio de este recurso a nivel nacional descendió a 3.8 S/kg, significando ello una disminución de 20.8%, con relación al miércoles de la semana pasada. Ello debido a un mayor abastecimiento de este recurso (+40.7%), procedente de Piura y Tumbes. En Lima y Callao, el precio del Falso Volador se incrementó en 7.3%, de la misma manera, en otras regiones aumentó en 10.0%.
- Con respecto al día de ayer, el precio del Falso Volador a nivel nacional se mantuvo sin variación, debido a un mayor abastecimiento en los mercados de Callao y Tumbes.

### ❖ Merluza

- Hoy miércoles 23, el precio promedio de este recurso a nivel nacional se comercializó a 4.4 S/kg, significando ello una disminución de 10.2%, con relación al miércoles de la semana pasada. Ello responde a una mayor oferta del recurso Falso Volador (+40.7%), procedente de Piura y Tumbes. En Lima y Callao, el precio de Merluza se redujo en 13.7%, mientras que, en otras regiones se incrementó en 37.5%.
- Con respecto al día de ayer, el precio de Merluza a nivel nacional se contrajo en 12.0%, debido a un mayor abastecimiento en el mercado de Callao.

### ❖ Pota

- Hoy miércoles 23, el precio promedio de este recurso a nivel nacional se comercializó en 4.1 S/kg, cifra inferior en 10.9%, con respecto al miércoles de la semana pasada. Ello se debe a un mayor abastecimiento de este recurso (+28.8%), procedente de Ica, Lambayeque, Lima y Piura. En Lima y Callao, el precio de Pota se redujo en 14.0%, al igual que, en otras regiones se contrajo en 4.7%.
- Con respecto al día de ayer, el precio de Pota a nivel nacional registró se incrementó en 5.1%, debido a un menor ingreso en los mercados de Arequipa, Callao y Lima.

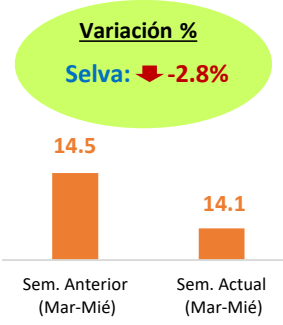
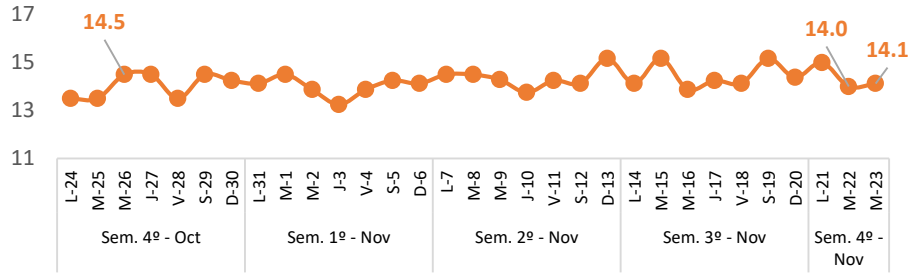
**Fuente:** Mercados Mayoristas Pesqueros de Terminal Pesquero DPA Chimbote (Ancash), Terminal Pesquero "San Pedro de Río Seco" (Arequipa), Mercado Mayorista IPA José Olaya (Ica), Terminal Pesquero ECOMPHISA - Santa Rosa (Lambayeque), Terminal Pesquero José Olaya - TERPESA (Piura), Mercado Mayorista Miguel Grau (Tacna), Mercado Modelo de Tumbes (Tumbes), Mercado Mayorista Pesquero de Ventanilla (Callao), Terminal Pesquero de Villa María del Triunfo (Lima).

**Elaboración:** PRODUCE (OEE)

# Selva: Precio promedio de los principales recursos pesqueros comercializados

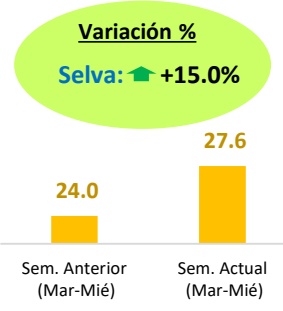
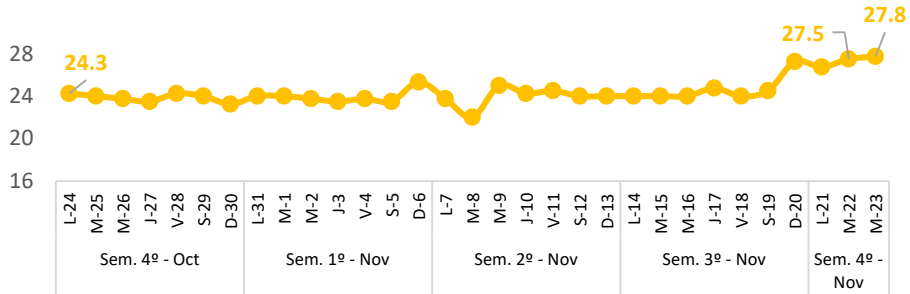
## Boquichico

(Soles/Kg)



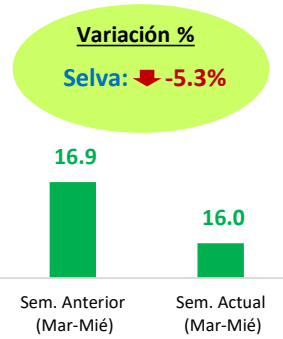
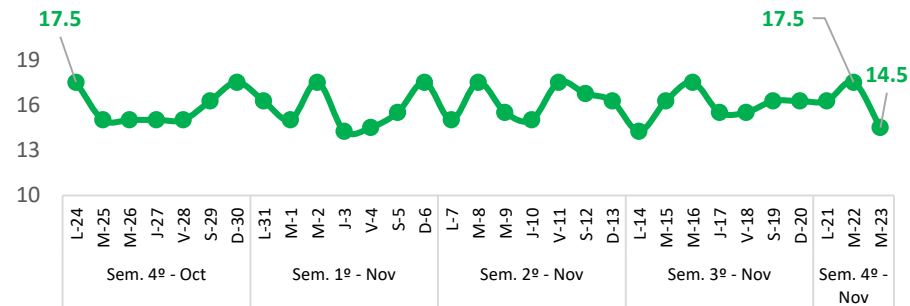
## Doncella

(Soles/Kg)



## Palometa

(Soles/Kg)



### Diario: Precio promedio mayorista de principales recursos pesqueros en la región Selva (Soles/Kg)

Especie	Sem. Anterior		Sem. Actual		Var. % Miércoles Sem. Actual/Anterior
	Mar-15	Mié-16	Mar-22	Mié-23	
Boquichico	15.2	13.9	14.0	14.1	▲ +1.4%
Doncella	24.0	24.0	27.5	27.8	▲ +15.8%
Palometa	16.3	17.5	17.5	14.5	▼ -17.1%

#### ❖ Boquichico

- Hoy miércoles 23, el precio promedio de este recurso a nivel nacional ascendió a 14.1 S/kg, significando ello un incremento de 1.4%, con respecto al miércoles de la semana pasada. Este resultado responde a un menor abastecimiento del recurso Doncella Amazónica (-8.7%).
- Con respecto al día de ayer, el precio del Boquichico aumentó en 0.7%, debido a que se observó un menor ingreso en los mercados de Loreto y Ucayali.

#### ❖ Doncella

- Hoy miércoles 23, el precio promedio de este recurso a nivel nacional se comercializó en 27.8 S/kg, cifra superior en 15.8%, con respecto al miércoles de la semana pasada. Ello debido a un menor ingreso de este recurso (-8.7%).
- Con respecto al día de ayer, el precio de Doncella se incrementó en 1.1%, debido a una menor oferta en el mercado de Ucayali.

#### ❖ Palometa

- Hoy miércoles 23, el precio promedio de este recurso a nivel nacional se comercializó en 14.5 S/kg, significando ello una disminución de 17.1%, con respecto al miércoles de la semana pasada. Ello se debe a una mayor oferta del recurso Boquichico (+20.5%).
- Con respecto al día de ayer, el precio de Palometa registró disminuyó en 17.1%, ello a pesar de registrar un mayor ingreso en el mercado de Loreto.

Fuente: Mercado Belén (Loreto), Mercado de Pucallpa (Ucayali) y Mercado Modelo de Iquitos (Loreto).

Elaboración: PRODUCE (OEE)