



PERÚ

Ministerio
de la Producción

Reporte Sectorial Diario

Evolución de precios de los principales recursos pesqueros en los mercados mayoristas

Al Lunes 28 de noviembre del 2022

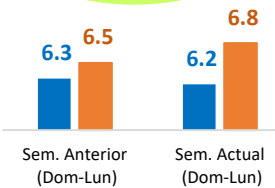
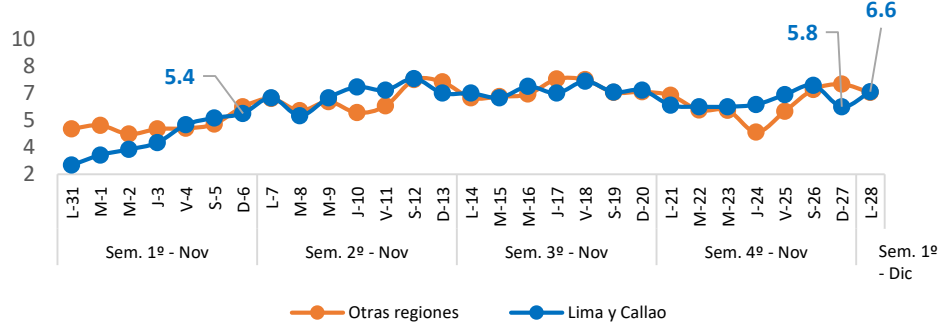
Oficina General de Evaluación de Impacto y Estudios Económicos

Lima, Noviembre 2022

Nacional: Precio promedio de los principales recursos pesqueros comercializados

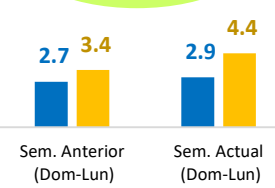
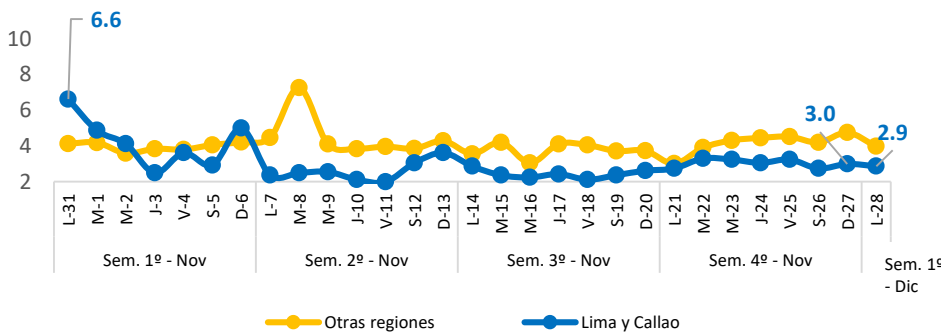
Bonito

(Soles/Kg)



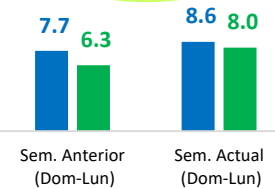
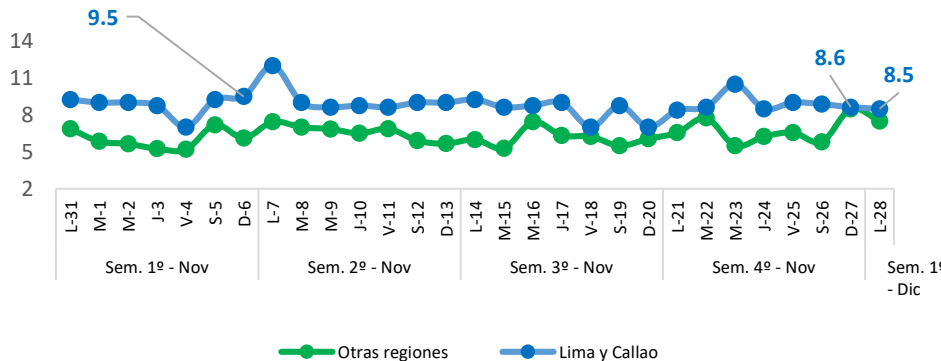
Jurel

(Soles/Kg)



Lisa

(Soles/Kg)



Diario: Precio promedio mayorista de principales recursos pesqueros a nivel nacional (Soles/Kg)

Especie	Sem. Anterior		Sem. Actual		Var. % Lunes Sem. Actual/Anterior
	Dom-20	Lun-21	Dom-27	Lun-28	
Bonito	6.4	6.3	7.0	6.6	▲ +4.8%
Jurel	3.7	3.0	4.6	3.8	▲ +26.7%
Lisa	6.3	6.7	8.3	7.5	▲ +11.9%

❖ Bonito

- Hoy lunes 28, el precio promedio de este recurso a **nivel nacional** ascendió a 6.6 S/kg, significando ello un incremento de 4.8%, con relación al lunes de la semana pasada. Ello se debe a un menor ingreso del recurso Jurel (-0.3%), procedente de Áncash, Lambayeque y Piura. En Lima y Callao, el precio del Bonito aumentó en 13.8%, al igual que, en otras regiones se incrementó en 1.6%.
- Con respecto al día de ayer, el precio del Bonito a nivel nacional registró una baja en 5.7%, debido a una mayor oferta en los mercados de Callao, La Libertad y Piura.

❖ Jurel

- Hoy lunes 28, el precio promedio de este recurso a **nivel nacional** ascendió a 3.8 S/kg, cifra superior en 26.7%, con respecto al lunes de la semana pasada. Ello debido a un menor abastecimiento de este recurso (-0.3%), procedente de Áncash, Lambayeque y Piura. En Lima y Callao, el precio del Jurel se incrementó en 3.6%, de la misma manera, en otras regiones aumentó en 33.3%.
- Con respecto al día de ayer, el precio del Jurel a nivel nacional registró se contrajo en 17.4%, debido a un mayor ingreso en los mercados de Ica, Lima y Piura.

❖ Lisa

- Hoy lunes 28, el precio promedio de este recurso a **nivel nacional** ascendió a 7.5 S/kg, significando ello un incremento de 11.9%, con relación al lunes de la semana pasada. Ello responde a una menor oferta de este recurso (-28.4%), procedente de Áncash, Lambayeque, Tumbes y Piura. En Lima y Callao, el precio de Lisa registró un alza en 1.2%, al igual que, en otras regiones aumentó en 13.6%.
- Con respecto al día de ayer, el precio de Lisa a nivel nacional se redujo en 9.6%, ello debido a que registró un mayor abastecimiento en los mercados de Ica, Lambayeque y La Libertad.

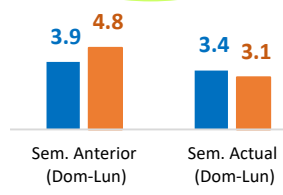
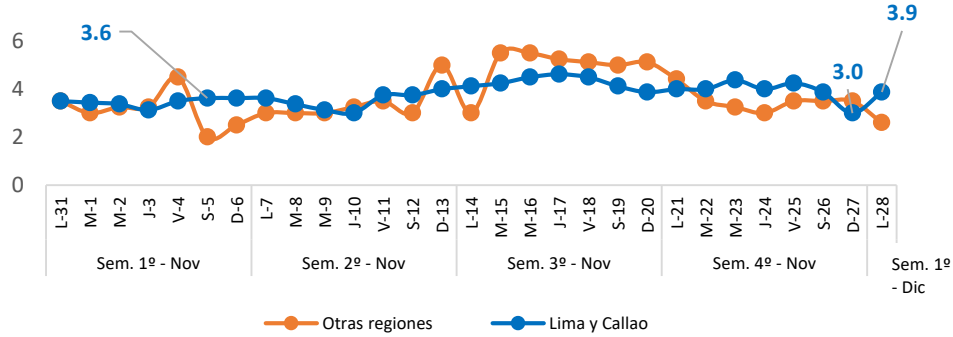
Fuente: Mercados Mayoristas Pesqueros de Terminal Pesquero DPA Chimbote (Ancash), Terminal Pesquero "San Pedro de Río Seco" (Arequipa), Mercado Mayorista IPA José Olaya (Ica), Terminal Pesquero ECOMPHISA - Santa Rosa (Lambayeque), Terminal Pesquero José Olaya - TERPESA (Piura), Mercado Mayorista Miguel Grau (Tacna), Mercado Modelo de Tumbes (Tumbes), Mercado Mayorista Pesquero de Ventanilla (Callao), Terminal Pesquero de Villa María del Triunfo (Lima).

Elaboración: PRODUCE (OEE)

Nacional: Precio promedio de los principales recursos pesqueros comercializados

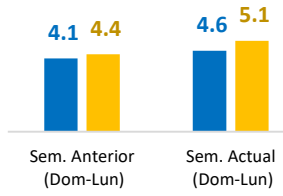
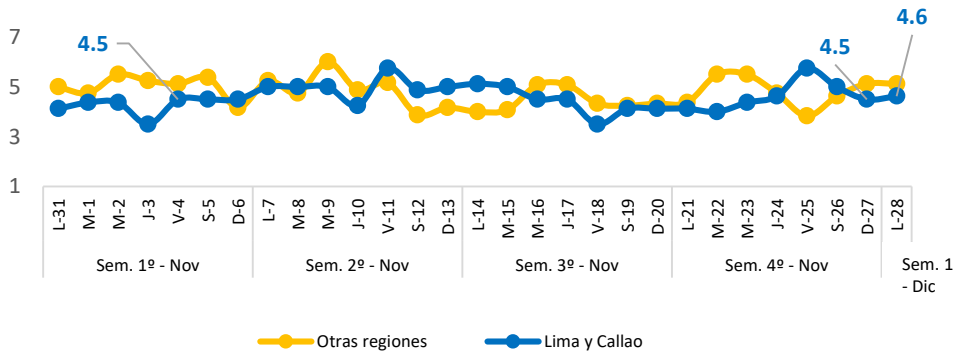
Falso Volador

(Soles/Kg)



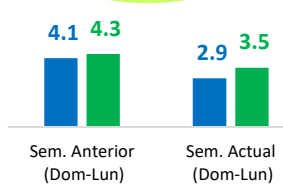
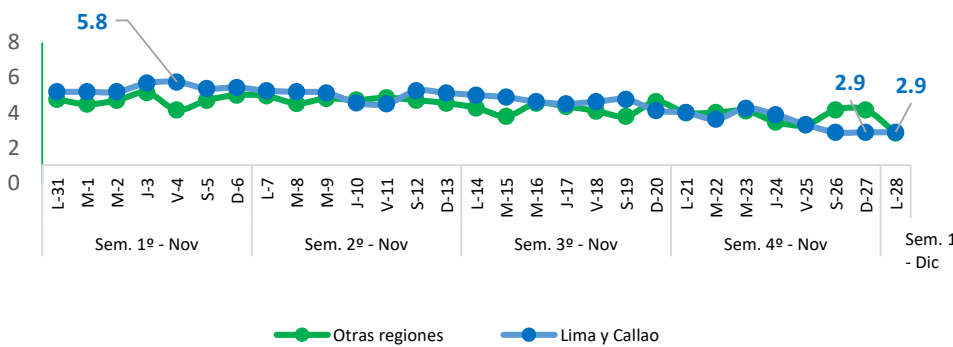
Merluza

(Soles/Kg)



Pota

(Soles/Kg)



Diario: Precio promedio mayorista de principales recursos pesqueros a nivel nacional

(Soles/Kg)

Especie	Sem. Anterior		Sem. Actual		Var. % Lunes Sem. Actual/Anterior
	Dom-20	Lun-21	Dom-27	Lun-28	
Falso Volador	4.5	4.3	3.3	3.5	▼ -18.6%
Merluza	4.3	4.3	4.8	4.9	▲ +14.0%
Pota	4.5	4.1	3.9	2.8	▼ -31.7%

❖ Falso Volador

- Hoy lunes 28, el precio promedio de este recurso a **nivel nacional** descendió a 3.5 S/kg, significando ello una disminución de 18.6%, con relación al lunes de la semana pasada. Ello debido a un mayor abastecimiento del recurso Merluza (+19.8%), procedente de Lambayeque y Piura. En Lima y Callao, el precio del Falso Volador se redujo en 2.5%, de la misma manera, en otras regiones se contrajo en 40.9%.
- Con respecto al día de ayer, el precio del Falso Volador a nivel nacional se incrementó en 6.1% debido a un menor abastecimiento en el mercado de Callao.

❖ Merluza

- Hoy lunes 28, el precio promedio de este recurso a **nivel nacional** se comercializó a 4.9 S/kg, significando ello un incremento de 14.0%, con relación al lunes de la semana pasada. Ello responde a una menor oferta del recurso Falso Volador (-9.0%), procedente de Piura. En Lima y Callao, el precio de Merluza aumentó en 12.2%, al igual que, en otras regiones se incrementó en 15.9%.
- Con respecto al día de ayer, el precio de Merluza a nivel nacional registró un alza en 2.1%, debido a un menor abastecimiento en los mercados de Callao y Piura.

❖ Pota

- Hoy lunes 28, el precio promedio de este recurso a **nivel nacional** se comercializó en 2.8 S/kg, cifra inferior en 31.7%, con respecto al lunes de la semana pasada. Ello se debe a una mayor oferta de los recursos hidrobiológicos (+13.1%) en los mercados mayoristas, procedente de Ica, Lima y Piura. En Lima y Callao, el precio de Pota disminuyó en 27.5%, al igual que, en otras regiones registró una baja en 30.0%.
- Con respecto al día de ayer, el precio de Pota a nivel nacional registró se redujo en 28.2%, debido a un mayor ingreso en los mercados de Arequipa, Ica y Lambayeque.

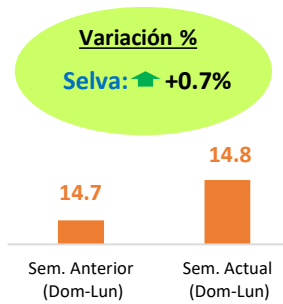
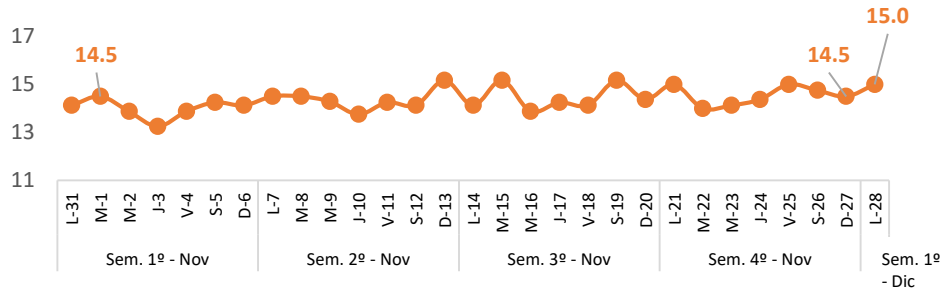
Fuente: Mercados Mayoristas Pesqueros de Terminal Pesquero DPA Chimbote (Ancash), Terminal Pesquero "San Pedro de Río Seco" (Arequipa), Mercado Mayorista IPA José Olaya (Ica), Terminal Pesquero ECOMPHISA - Santa Rosa (Lambayeque), Terminal Pesquero José Olaya - TERPESA (Piura), Mercado Mayorista Miguel Grau (Tacna), Mercado Modelo de Tumbes (Tumbes), Mercado Mayorista Pesquero de Ventanilla (Callao), Terminal Pesquero de Villa María del Triunfo (Lima).

Elaboración: PRODUCE (OEE)

Selva: Precio promedio de los principales recursos pesqueros comercializados

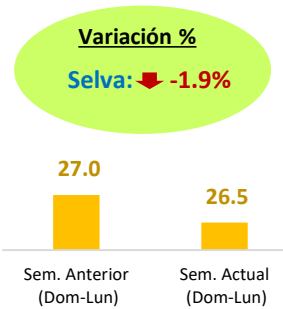
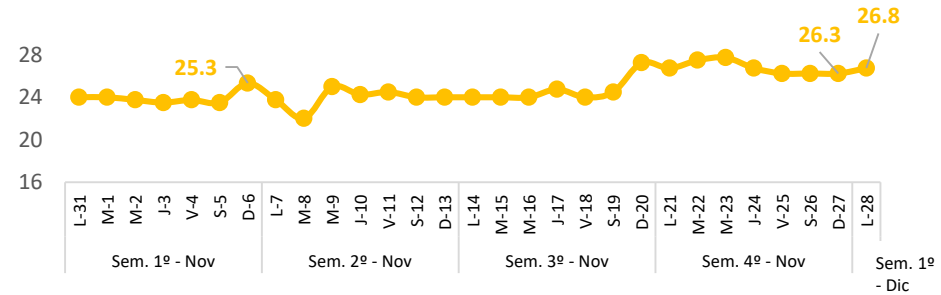
Boquichico

(Soles/Kg)



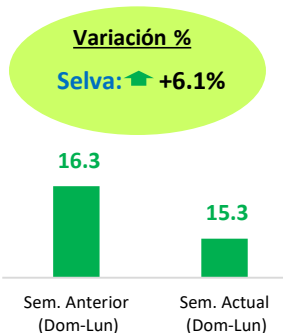
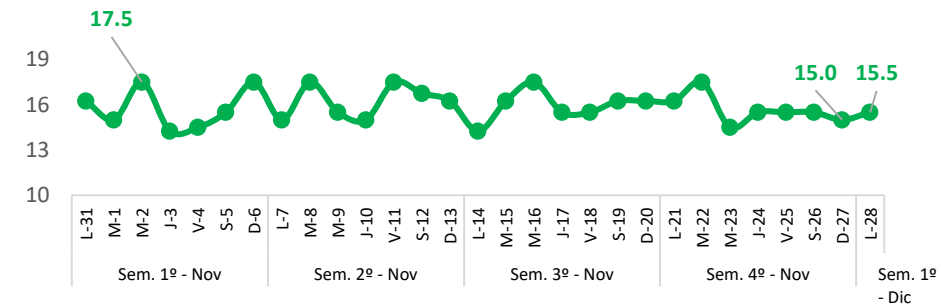
Doncella

(Soles/Kg)



Palometa

(Soles/Kg)



Diario: Precio promedio mayorista de principales recursos pesqueros en la región Selva (Soles/Kg)

Especie	Sem. Anterior		Sem. Actual		Var. % Lunes Sem. Actual/Anterior
	Dom-20	Lun-21	Dom-27	Lun-28	
Boquichico	14.4	15.0	14.5	15.0	0.0%
Doncella	27.3	26.8	26.3	26.8	▲ +0.2%
Palometa	16.3	16.3	15.0	15.5	▼ -4.9%

❖ Boquichico

- Hoy lunes 28, el precio promedio de este recurso a nivel nacional descendió a 15.0 S/kg, significando ello que no tuvo variación, con respecto al lunes de la semana pasada. Este resultado responde a un mayor abastecimiento de este recurso (+17.2%).
- Con respecto al día de ayer, el precio del Boquichico aumentó en 3.4%, debido a que se observó un menor ingreso en el mercado de Ucayali.

❖ Doncella

- Hoy lunes 28, el precio promedio de este recurso a nivel nacional se comercializó en 26.8 S/kg, cifra superior en 0.2%, con respecto al lunes de la semana pasada. Ello debido a un menor ingreso del recurso Palometa Amazónica (-26.4%).
- Con respecto al día de ayer, el precio de Doncella se incrementó en 1.9%, debido a una menor oferta en el mercado de Loreto.

❖ Palometa

- Hoy lunes 28, el precio promedio de este recurso a nivel nacional se comercializó en 15.5 S/kg, significando ello una disminución de 4.9%, con respecto al lunes de la semana pasada. Ello se debe a una mayor oferta del recurso Boquichico (+17.2%).
- Con respecto al día de ayer, el precio de Palometa registró un alza en 3.3%, debido a un mayor abastecimiento en el mercado de Ucayali.

Fuente: Mercado Belén (Loreto), Mercado de Pucallpa (Ucayali) y Mercado Modelo de Iquitos (Loreto).

Elaboración: PRODUCE (OEE)