



PERÚ

Ministerio
de la Producción

Reporte Sectorial Diario

Evolución de precios de los principales recursos pesqueros en los mercados mayoristas

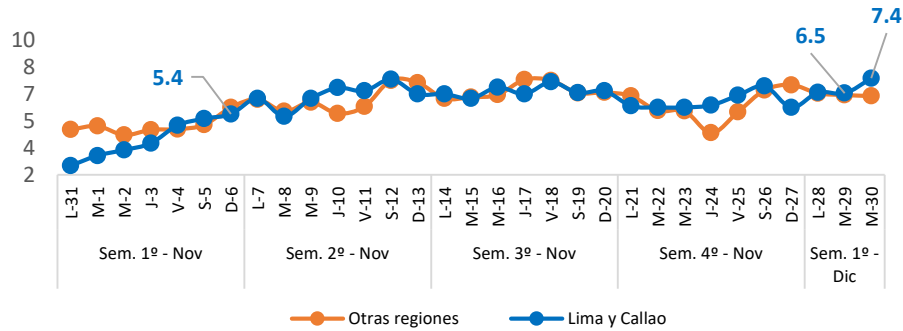
Al Miércoles 30 de noviembre del 2022

Oficina General de Evaluación de Impacto y Estudios Económicos

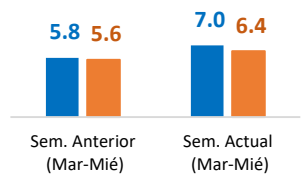
Lima, Noviembre 2022

Nacional: Precio promedio de los principales recursos pesqueros comercializados

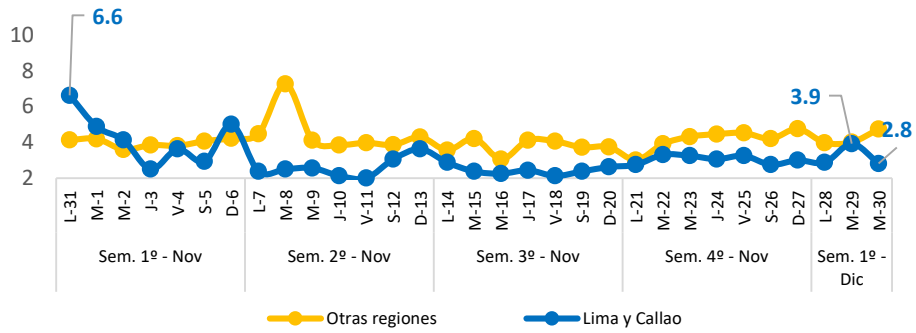
Bonito (Soles/Kg)



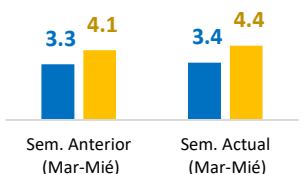
Variación %
Lima y Callao: ▲ +20.7%
Otras regiones: ▲ +14.3%



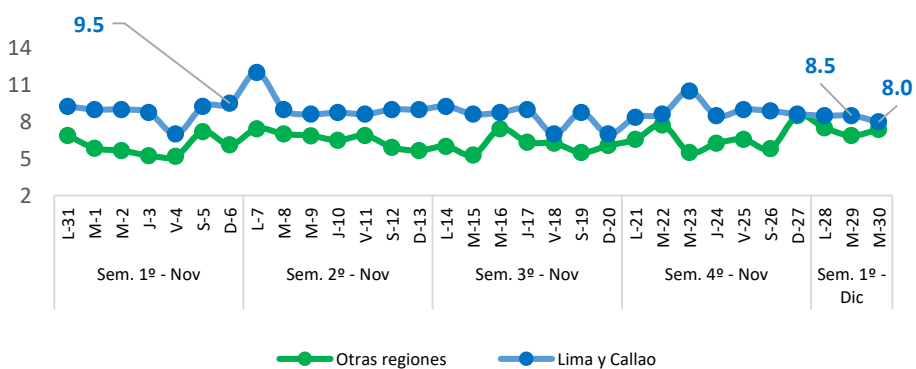
Jurel (Soles/Kg)



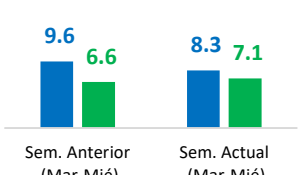
Variación %
Lima y Callao: ▲ +3.0%
Otras regiones: ▲ +7.3%



Lisa (Soles/Kg)



Variación %
Lima y Callao: ▼ -13.5%
Otras regiones: ▲ +7.6%



Diario: Precio promedio mayorista de principales recursos pesqueros a nivel nacional (Soles/Kg)

Especie	Sem. Anterior		Sem. Actual		Var. % Miércoles Sem. Actual/Anterior
	Mar-22	Mié-23	Mar-29	Mié-30	
Bonito	5.6	5.6	6.5	6.8	▲ +21.4%
Jurel	3.8	4.1	4.0	4.3	▲ +4.9%
Lisa	8.0	6.8	7.3	7.5	▲ +10.3%

❖ Bonito

- Hoy miércoles 30, el precio promedio de este recurso a **nivel nacional** ascendió a 6.8 S/kg, significando ello un incremento de 21.4%, con relación al miércoles de la semana pasada. Ello se debe a un menor ingreso del recurso Perico (-20.6%), procedente de Áncash, Lambayeque, Piura y Lima. En Lima y Callao, el precio del Bonito aumentó en 27.6%, al igual que, en otras regiones se incrementó en 14.3%.
- Con respecto al día de ayer, el precio del Bonito a nivel nacional registró un alza en 4.6%, debido a una menor oferta en los mercados de Áncash, Callao y Tacna.

❖ Jurel

- Hoy miércoles 30, el precio promedio de este recurso a **nivel nacional** ascendió a 4.3 S/kg, cifra superior en 4.9%, con respecto al miércoles de la semana pasada. Ello debido a un menor abastecimiento del recurso Lorna (-73.5%), procedente de Áncash, Lambayeque y La Libertad. En Lima y Callao, el precio del Jurel se redujo en 15.2%, mientras que, en otras regiones aumentó en 9.3%.
- Con respecto al día de ayer, el precio del Jurel a nivel nacional registró se incrementó en 7.5%, debido a un menor ingreso en los mercados de Callao, Ica y Tumbes.

❖ Lisa

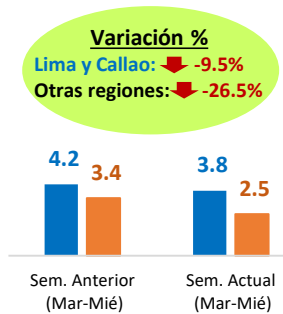
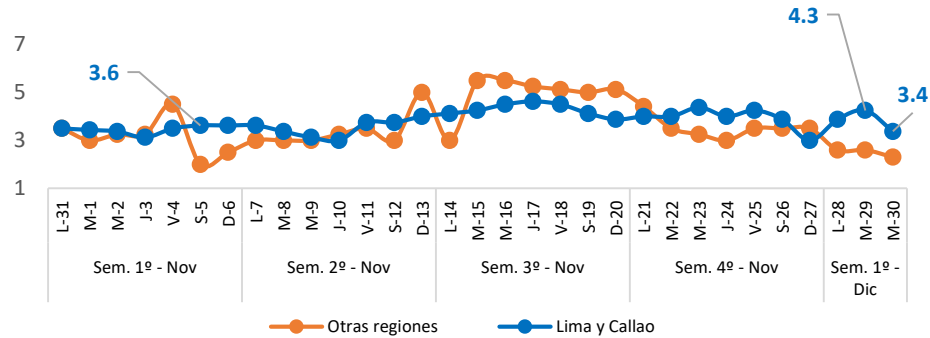
- Hoy miércoles 30, el precio promedio de este recurso a **nivel nacional** ascendió a 7.5 S/kg, significando ello un incremento de 10.3%, con relación al miércoles de la semana pasada. Ello responde a una menor oferta del recurso Pejerrey (-45.2%), procedente de Áncash. En Lima y Callao, el precio de Lisa registró una baja en 23.8%, mientras que, en otras regiones aumentó en 34.5%.
- Con respecto al día de ayer, el precio de Lisa a nivel nacional se incrementó en 2.7%, ello debido a que registró un menor abastecimiento en los mercados de Callao, Lambayeque y Lima.

Fuente: Mercados Mayoristas Pesqueros de Terminal Pesquero DPA Chimbote (Ancash), Terminal Pesquero "San Pedro de Río Seco" (Arequipa), Mercado Mayorista IPA José Olaya (Ica), Terminal Pesquero ECOMPHISA - Santa Rosa (Lambayeque), Terminal Pesquero José Olaya - TERPESA (Piura), Mercado Mayorista Miguel Grau (Tacna), Mercado Modelo de Tumbes (Tumbes), Mercado Mayorista Pesquero de Ventanilla (Callao), Terminal Pesquero de Villa María del Triunfo (Lima).

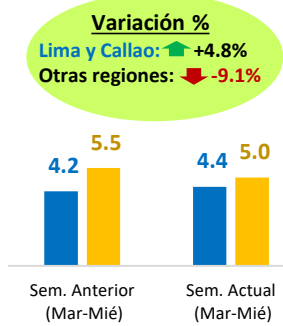
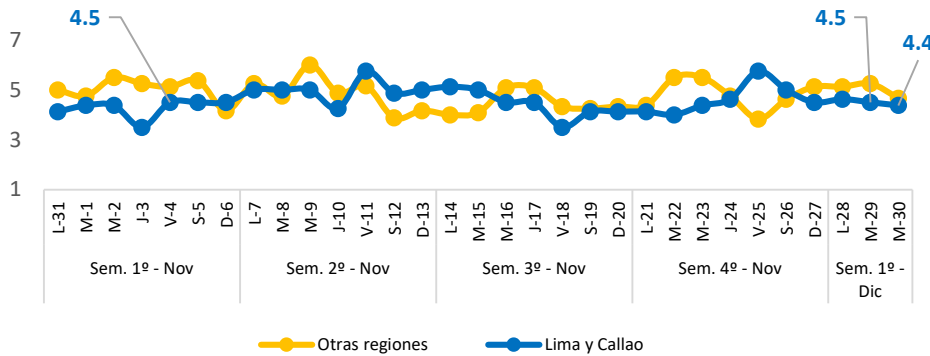
Elaboración: PRODUCE (OEE)

Nacional: Precio promedio de los principales recursos pesqueros comercializados

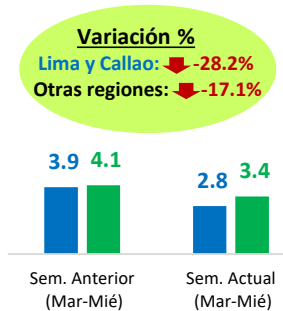
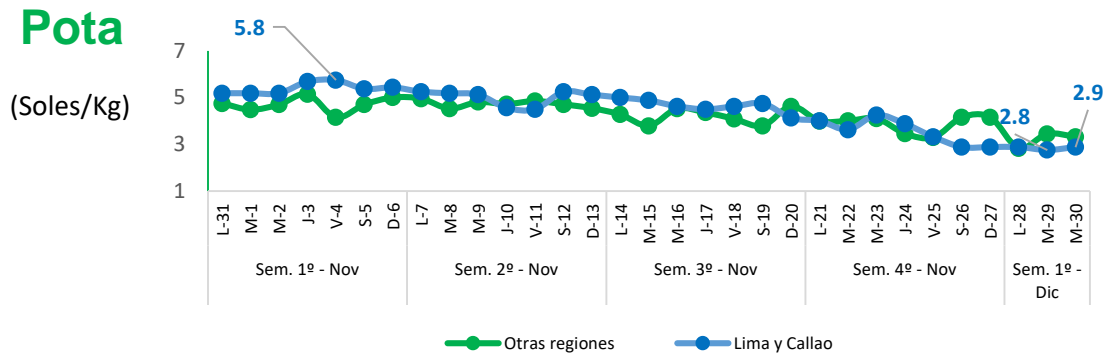
Falso Volador (Soles/Kg)



Merluza (Soles/Kg)



Pota (Soles/Kg)



Diario: Precio promedio mayorista de principales recursos pesqueros a nivel nacional

(Soles/Kg)

Especie	Sem. Anterior		Sem. Actual		Var. % Miércoles Sem. Actual/Anterior
	Mar-22	Mié-23	Mar-29	Mié-30	
Falso Volador	3.8	3.8	3.4	3.0	▼ -21.1%
Merluza	5.0	4.4	4.9	4.6	▲ +4.5%
Pota	3.9	4.1	3.3	3.2	▼ -22.0%

❖ Falso Volador

- Hoy miércoles 30, el precio promedio de este recurso a nivel nacional descendió a 3.0 S/kg, significando ello una disminución de 21.1%, con relación al miércoles de la semana pasada. Ello debido a un mayor abastecimiento de este recurso (+26.4%), procedente de Piura y Tumbes. En Lima y Callao, el precio del Falso Volador se redujo en 22.7%, de la misma manera, en otras regiones se contrajo en 30.3%.
- Con respecto al día de ayer, el precio del Falso Volador a nivel nacional disminuyó en 11.8% debido a un mayor abastecimiento en los mercados de Callao y Piura.

❖ Merluza

- Hoy miércoles 30, el precio promedio de este recurso a nivel nacional se comercializó a 4.6 S/kg, significando ello un incremento de 4.5%, con relación al miércoles de la semana pasada. Ello responde a una menor oferta del recurso Pejerrey (-45.2%), procedente de Áncash. En Lima y Callao, el precio de Merluza se mantuvo sin variación, mientras que, en otras regiones se redujo en 14.5%.
- Con respecto al día de ayer, el precio de Merluza a nivel nacional registró una baja en 6.1%, debido a un mayor abastecimiento en los mercados de Áncash, La Libertad y Piura.

❖ Pota

- Hoy miércoles 30, el precio promedio de este recurso a nivel nacional se comercializó en 3.2 S/kg, cifra inferior en 22.0%, con respecto al miércoles de la semana pasada. Ello se debe a un mayor abastecimiento de este recurso (+42.1%), procedente de Ica, Lambayeque y Lima. En Lima y Callao, el precio de Pota disminuyó en 32.6%, al igual que, en otras regiones registró una baja en 19.5%.
- Con respecto al día de ayer, el precio de Pota a nivel nacional registró se redujo en 3.0%, debido a un mayor ingreso en los mercados de Callao, Ica y Lima.

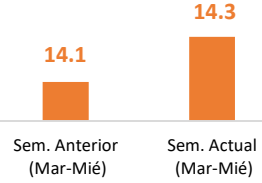
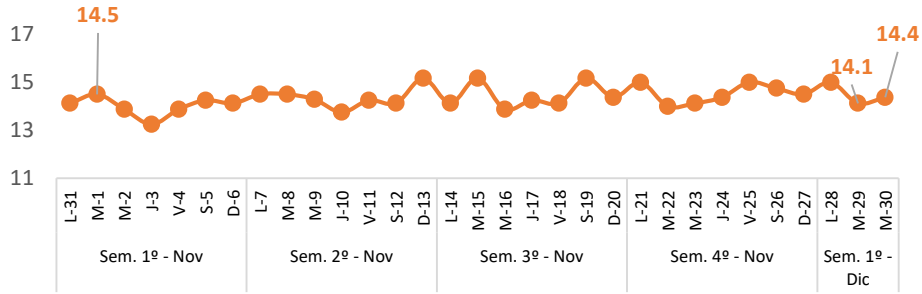
Fuente: Mercados Mayoristas Pesqueros de Terminal Pesquero DPA Chimbote (Ancash), Terminal Pesquero "San Pedro de Río Seco" (Arequipa), Mercado Mayorista IPA José Olaya (Ica), Terminal Pesquero ECOMPHISA - Santa Rosa (Lambayeque), Terminal Pesquero José Olaya - TERPESA (Piura), Mercado Mayorista Miguel Grau (Tacna), Mercado Modelo de Tumbes (Tumbes), Mercado Mayorista Pesquero de Ventanilla (Callao), Terminal Pesquero de Villa María del Triunfo (Lima).

Elaboración: PRODUCE (OEE)

Selva: Precio promedio de los principales recursos pesqueros comercializados

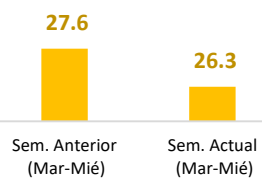
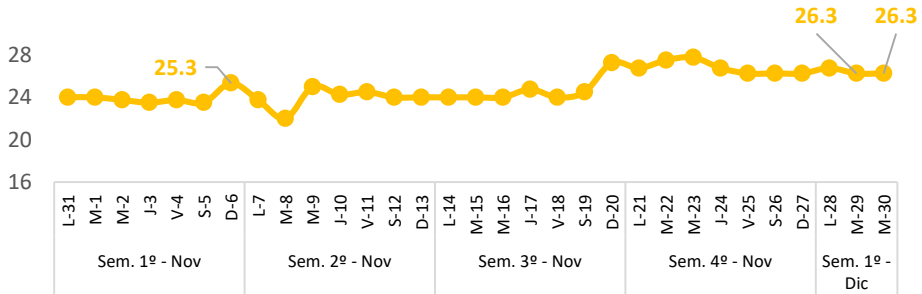
Boquichico

(Soles/Kg)



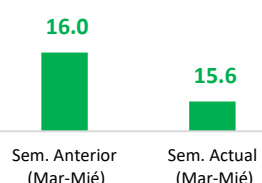
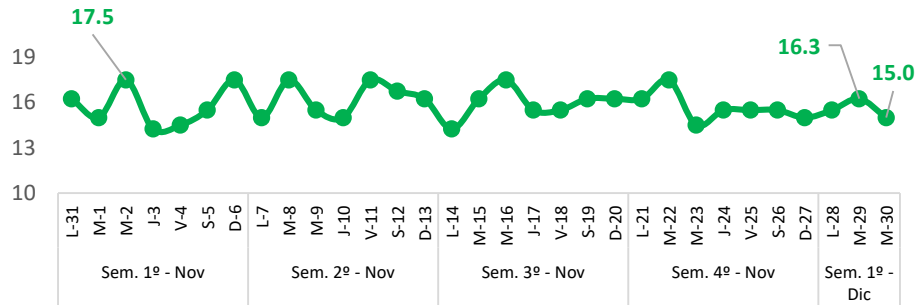
Doncella

(Soles/Kg)



Palometa

(Soles/Kg)



Diario: Precio promedio mayorista de principales recursos pesqueros en la región Selva (Soles/Kg)

Especie	Sem. Anterior		Sem. Actual		Var. % Miércoles Sem. Actual/Anterior
	Mar-22	Mié-23	Mar-29	Mié-30	
Boquichico	14.0	14.1	14.1	14.4	▲ +2.1%
Doncella	27.5	27.8	26.3	26.3	▼ -5.2%
Palometa	17.5	14.5	16.3	15.0	▲ +3.4%

❖ Boquichico

- Hoy miércoles 30, el precio promedio de este recurso a nivel nacional ascendió a 14.4 S/kg, significando ello un incremento de 2.1%, con respecto al miércoles de la semana pasada. Este resultado responde a un menor abastecimiento del recurso Gamitana (-18.3%).
- Con respecto al día de ayer, el precio del Boquichico aumentó en 2.1%, debido a que se observó un menor ingreso en el mercado de Loreto.

❖ Doncella

- Hoy miércoles 30, el precio promedio de este recurso a nivel nacional se comercializó en 26.3 S/kg, cifra inferior en 5.2%, con respecto al miércoles de la semana pasada. Ello debido a un mayor ingreso de este recurso (+53.8%).
- Con respecto al día de ayer, el precio de Doncella se mantuvo sin variación, debido a una mayor oferta en el mercado de Loreto.

❖ Palometa

- Hoy miércoles 30, el precio promedio de este recurso a nivel nacional se comercializó en 15.0 S/kg, significando ello un incremento de 3.4%, con respecto al miércoles de la semana pasada. Ello se debe a una menor oferta del recurso Gamitana (-18.3%).
- Con respecto al día de ayer, el precio de Palometa registró disminuyó en 8.0%, debido a un mayor abastecimiento en el mercado de Loreto.

Fuente: Mercado Belén (Loreto), Mercado de Pucallpa (Ucayali) y Mercado Modelo de Iquitos (Loreto).

Elaboración: PRODUCE (OEE)