



PERÚ

Ministerio  
de la Producción

# Reporte Sectorial Diario

## Evolución de precios de los principales recursos pesqueros en los mercados mayoristas

**Al Miércoles 07 de diciembre del 2022**

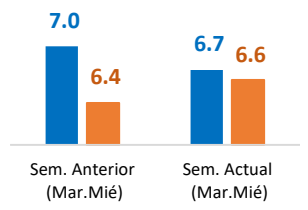
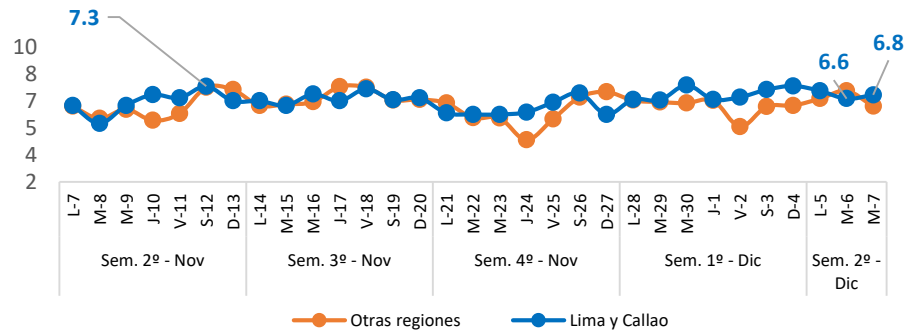
---

Oficina General de Evaluación de Impacto y Estudios Económicos

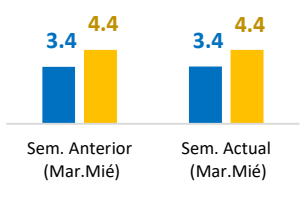
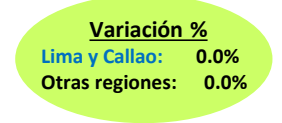
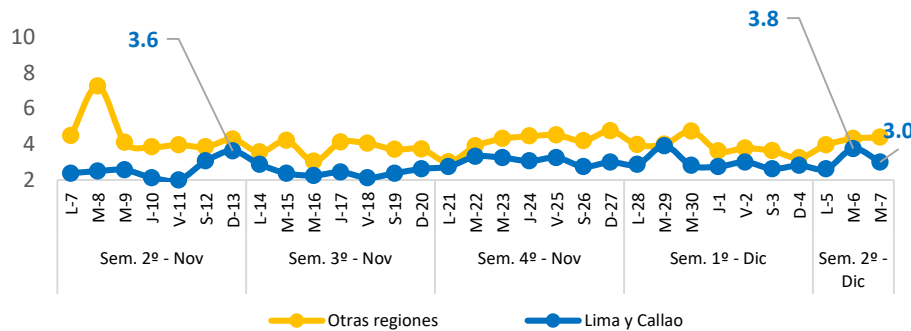
Lima, Diciembre 2022

# Nacional: Precio promedio de los principales recursos pesqueros comercializados

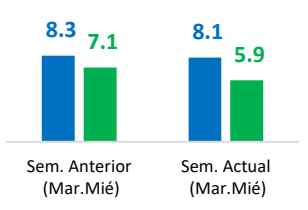
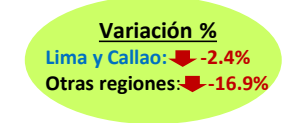
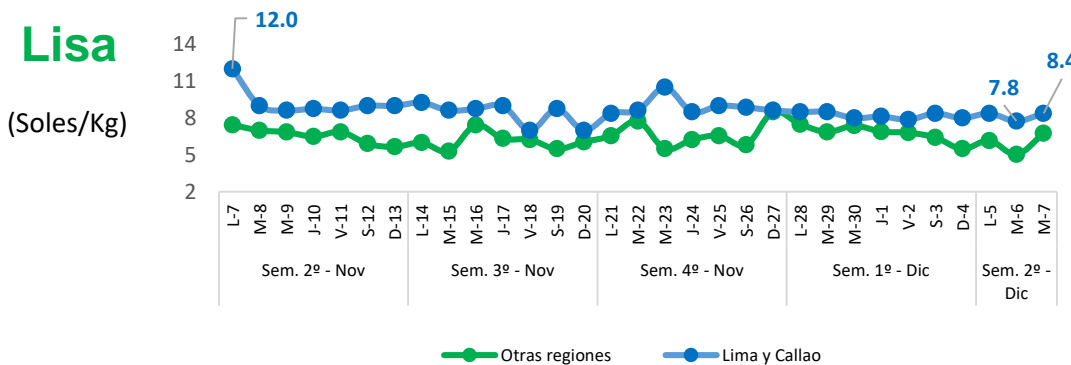
## Bonito (Soles/Kg)



## Jurel (Soles/Kg)



## Lisa (Soles/Kg)



## Diario: Precio promedio mayorista de principales recursos pesqueros a nivel nacional (Soles/Kg)

Especie	Sem. Anterior		Sem. Actual		Var. % Miércoles Sem. Actual/Anterior
	Mar-29	Mié-30	Mar-06	Mié-07	
Bonito	6.5	6.8	6.8	6.4	<span style="color: red;">▼</span> -5.9%
Jurel	4.0	4.3	4.2	4.1	<span style="color: red;">▼</span> -4.7%
Lisa	7.3	7.5	5.7	7.2	<span style="color: red;">▼</span> -4.0%

### ❖ Bonito

- Hoy miércoles 07, el precio promedio de este recurso a **nivel nacional** descendió a 6.4 S/kg, significando ello una disminución de 5.9%, con relación al miércoles de la semana pasada. Ello se debe a un mayor ingreso del recurso Caballa (+37.5%), procedente de Arequipa, Moquegua y Piura. En Lima y Callao, el precio del Bonito disminuyó en 8.1%, al igual que, en otras regiones se redujo en 3.1%.
- Con respecto al día de ayer, el precio del Bonito a nivel nacional se contrajo en 5.9%, debido a una mayor oferta en los mercados de Arequipa, Cajamarca y Piura.

### ❖ Jurel

- Hoy miércoles 07, el precio promedio de este recurso a **nivel nacional** se comercializó a 4.1 S/kg, significando ello una disminución de 4.7%, con respecto al miércoles de la semana pasada. Ello debido a un mayor abastecimiento del recurso Falso Volador (+1.0%), procedente de Piura y Tumbes. En Lima y Callao, el precio del Jurel se incrementó en 7.1%, mientras que, en otras regiones se redujo en 6.4%.
- Con respecto al día de ayer, el precio del Jurel a nivel nacional registró registro una baja en 2.4%, debido a un mayor ingreso en los mercados de Ica y Tumbes.

### ❖ Lisa

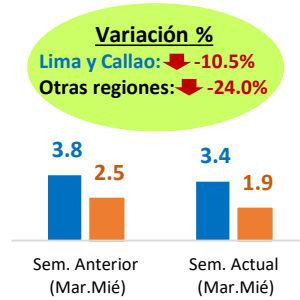
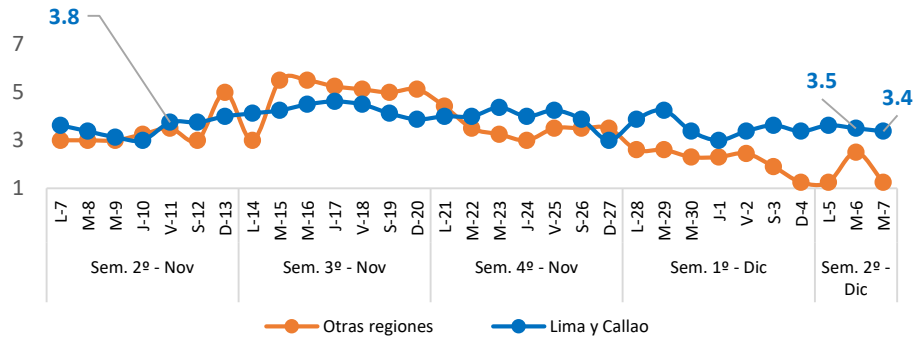
- Hoy miércoles 07, el precio promedio de este recurso a **nivel nacional** descendió a 7.2 S/kg, significando ello una disminución de 4.0%, con relación al miércoles de la semana pasada. Ello responde a una mayor oferta del recurso Pejerrey (+88.2%), procedente de Ica y Lima. En Lima y Callao, el precio de Lisa registró un alza en 5.0%, mientras que, en otras regiones se contrajo en 8.1%.
- Con respecto al día de ayer, el precio de Lisa a nivel nacional aumentó en 26.3%, ello debido a que registró un menor abastecimiento en los mercados de Lambayeque, Lima y Piura.

**Fuente:** Mercados Mayoristas Pesqueros de Terminal Pesquero DPA Chimbote (Ancash), Terminal Pesquero "San Pedro de Río Seco" (Arequipa), Mercado Mayorista IPA José Olaya (Ica), Terminal Pesquero ECOMPHISA - Santa Rosa (Lambayeque), Terminal Pesquero José Olaya - TERPESA (Piura), Mercado Mayorista Miguel Grau (Tacna), Mercado Modelo de Tumbes (Tumbes), Mercado Mayorista Pesquero de Ventanilla (Callao), Terminal Pesquero de Villa María del Triunfo (Lima).

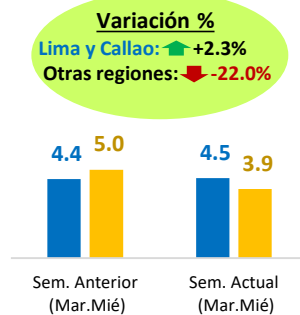
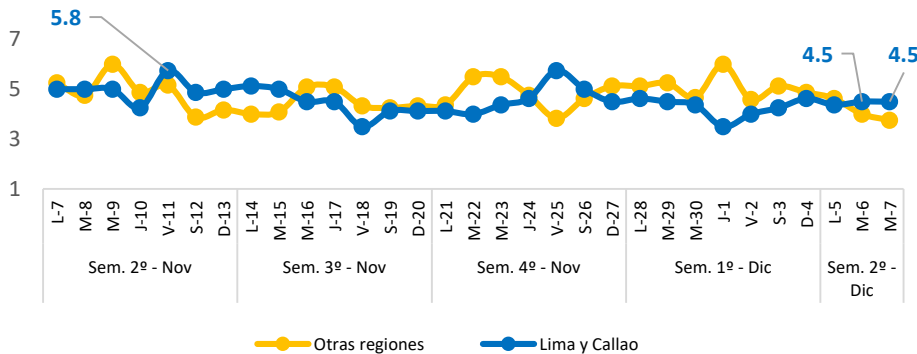
**Elaboración:** PRODUCE (OEE)

# Nacional: Precio promedio de los principales recursos pesqueros comercializados

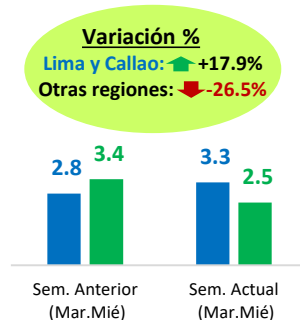
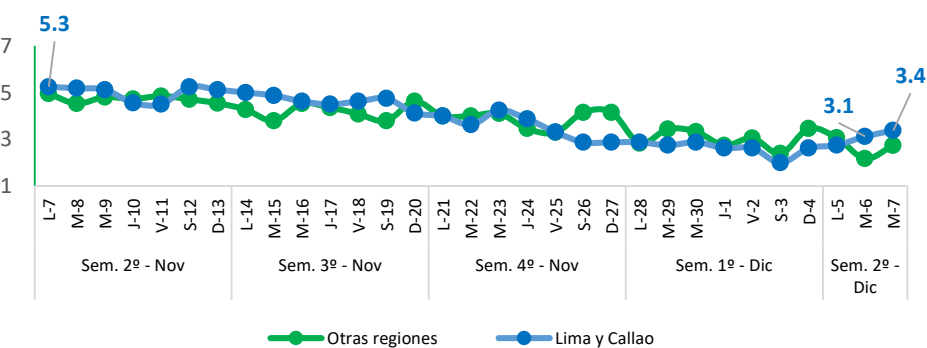
## Falso Volador (Soles/Kg)



## Merluza (Soles/Kg)



## Pota (Soles/Kg)



## Diario: Precio promedio mayorista de principales recursos pesqueros a nivel nacional (Soles/Kg)

Especie	Sem. Anterior		Sem. Actual		Var. % Miércoles Sem. Actual/Anterior
	Mar-29	Mié-30	Mar-06	Mié-07	
Falso Volador	3.4	3.0	3.0	2.7	<span style="color: red;">▼</span> -10.0%
Merluza	4.9	4.6	4.3	4.1	<span style="color: red;">▼</span> -10.9%
Pota	3.3	3.2	2.5	2.9	<span style="color: red;">▼</span> -9.4%

### ❖ Falso Volador

- Hoy miércoles 07, el precio promedio de este recurso a nivel nacional descendió a 2.7 S/kg, significando ello una disminución de 10.0%, con relación al miércoles de la semana pasada. Ello debido a un mayor abastecimiento de este recurso (+1.0%), procedente de Piura y Tumbes. En Lima y Callao, el precio del Falso Volador se mantuvo sin variación, mientras que, en otras regiones disminuyó en 43.5%.
- Con respecto al día de ayer, el precio del Falso Volador a nivel nacional se redujo en 10.0% debido a un mayor abastecimiento en el mercado de Piura.

### ❖ Merluza

- Hoy miércoles 07, el precio promedio de este recurso a nivel nacional se comercializó a 4.1 S/kg, significando ello una disminución de 10.9%, con relación al miércoles de la semana pasada. Ello responde a una mayor oferta del recurso Pejerrey (+88.2%), procedente de Ica y Lima. En Lima y Callao, el precio de Merluza aumentó en 2.3%, mientras que, en otras regiones se redujo en 19.1%.
- Con respecto al día de ayer, el precio de Merluza a nivel nacional registró una baja en 4.7%, debido a un mayor abastecimiento en los mercados de Piura y Tumbes.

### ❖ Pota

- Hoy miércoles 07, el precio promedio de este recurso a nivel nacional se comercializó en 2.9 S/kg, cifra inferior en 9.4%, con respecto al miércoles de la semana pasada. Ello se debe a un mayor abastecimiento de este recurso (+31.0%), procedente de Arequipa, Ica, Lambayeque y Lima. En Lima y Callao, el precio de Pota se incrementó en 17.2%, mientras que, en otras regiones registró una baja en 18.2%.
- Con respecto al día de ayer, el precio de Pota a nivel nacional registró un aumento en 16.0%, debido a un menor ingreso en los mercados de Callao, Ica y Piura.

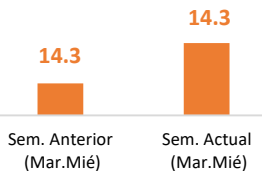
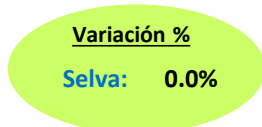
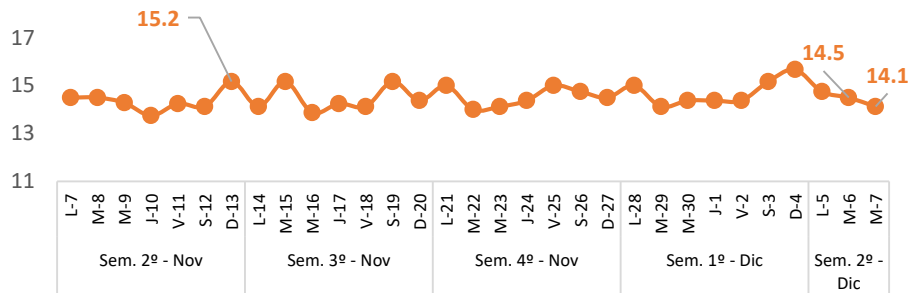
**Fuente:** Mercados Mayoristas Pesqueros de Terminal Pesquero DPA Chimbote (Ancash), Terminal Pesquero "San Pedro de Río Seco" (Arequipa), Mercado Mayorista IPA José Olaya (Ica), Terminal Pesquero ECOMPHISA - Santa Rosa (Lambayeque), Terminal Pesquero José Olaya - TERPESA (Piura), Mercado Mayorista Miguel Grau (Tacna), Mercado Modelo de Tumbes (Tumbes), Mercado Mayorista Pesquero de Ventanilla (Callao), Terminal Pesquero de Villa María del Triunfo (Lima).

**Elaboración:** PRODUCE (OEE)

# Selva: Precio promedio de los principales recursos pesqueros comercializados

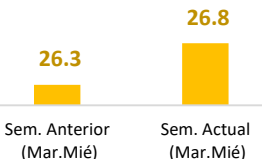
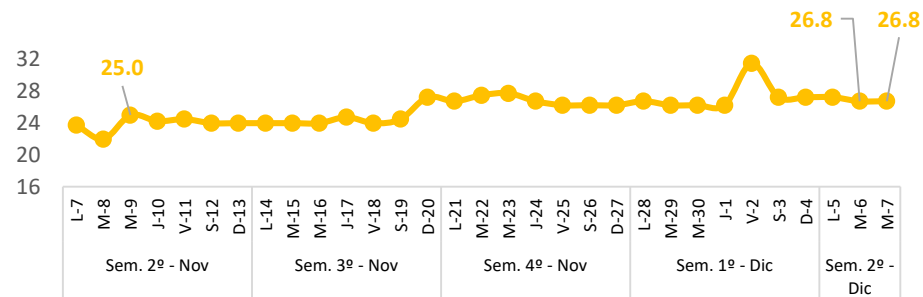
## Boquichico

(Soles/Kg)



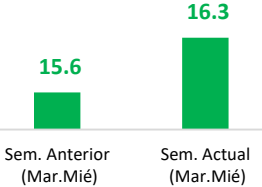
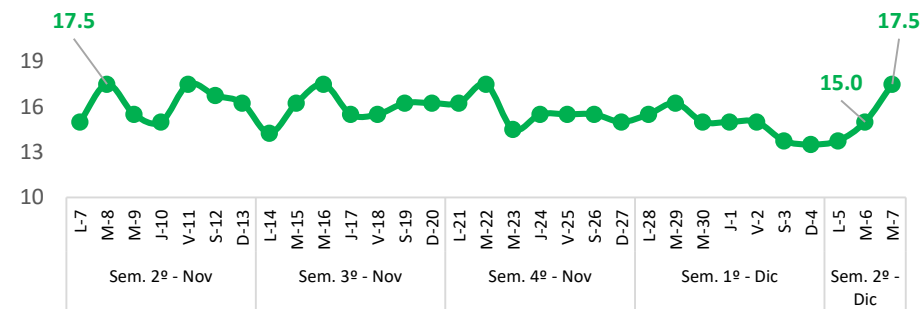
## Doncella

(Soles/Kg)



## Palometa

(Soles/Kg)



### Diario: Precio promedio mayorista de principales recursos pesqueros en la región Selva (Soles/Kg)

Especie	Sem. Anterior		Sem. Actual		Var. % Miércoles Sem. Actual/Anterior
	Mar-29	Mié-30	Mar-06	Mié-07	
Boquichico	14.1	14.4	14.5	14.1	↓ -2.1%
Doncella	26.3	26.3	26.8	26.8	↑ +2.1%
Palometa	16.3	15.0	15.0	17.5	↑ +16.7%

#### ❖ Boquichico

- Hoy miércoles 07, el precio promedio de este recurso a nivel nacional descendió a 14.1 S/kg, significando ello una disminución de 2.1%, con respecto al miércoles de la semana pasada. Este resultado responde a un mayor abastecimiento del recurso Paña Roja (+3.6%).
- Con respecto al día de ayer, el precio del Boquichico disminuyó en 2.8%, debido a que no se observó un mayor ingreso en los mercados locales.

#### ❖ Doncella

- Hoy miércoles 07, el precio promedio de este recurso a nivel nacional se comercializó en 26.8 S/kg, cifra superior en 2.1%, con respecto al miércoles de la semana pasada. Ello debido a un menor ingreso de este recurso (-8.2%).
- Con respecto al día de ayer, el precio de Doncella se mantuvo sin variación, debido a una menor oferta en el mercado de Ucayali.

#### ❖ Palometa

- Hoy miércoles 07, el precio promedio de este recurso a nivel nacional se comercializó en 17.5 S/kg, significando ello un incremento de 16.7%, con respecto al miércoles de la semana pasada. Ello se debe a una menor oferta de este recurso (-47.2%).
- Con respecto al día de ayer, el precio de Palometa se incrementó en 16.7%, debido a un menor abastecimiento en el mercado de Loreto.

Fuente: Mercado Belén (Loreto), Mercado de Pucallpa (Ucayali) y Mercado Modelo de Iquitos (Loreto).

Elaboración: PRODUCE (OEE)