



PERÚ

Ministerio  
de la Producción

# Reporte Sectorial Diario

## Evolución de precios de los principales recursos pesqueros en los mercados mayoristas

**Al Lunes 12 de diciembre del 2022**

---

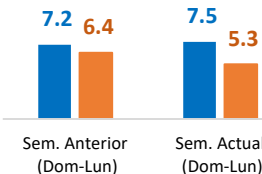
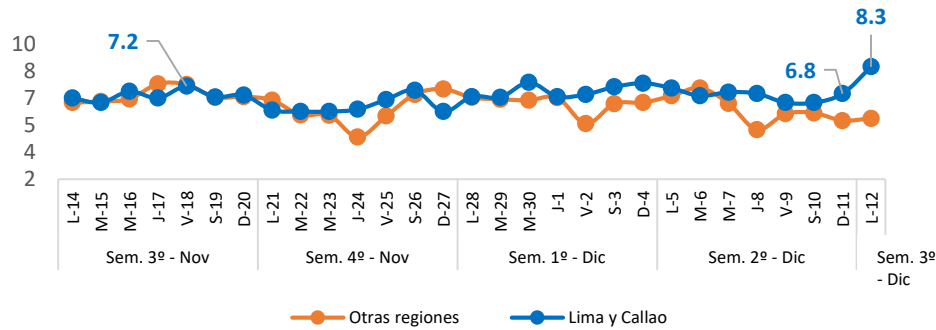
Oficina General de Evaluación de Impacto y Estudios Económicos

Lima, Diciembre 2022

# Nacional: Precio promedio de los principales recursos pesqueros comercializados

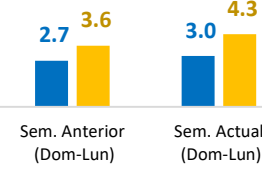
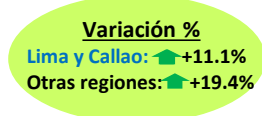
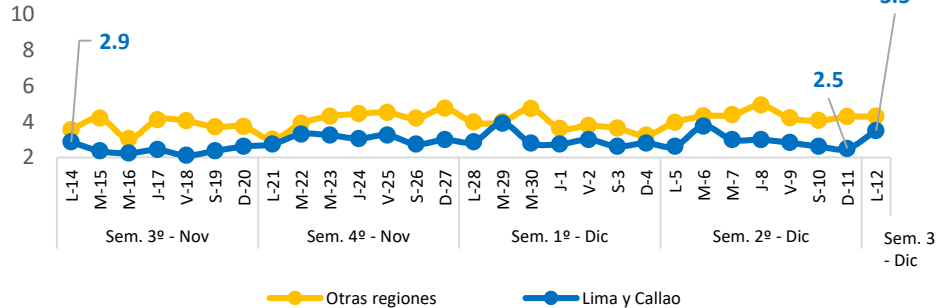
## Bonito

(Soles/Kg)



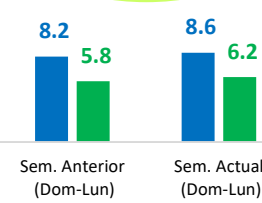
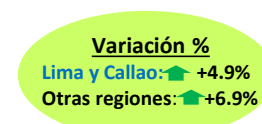
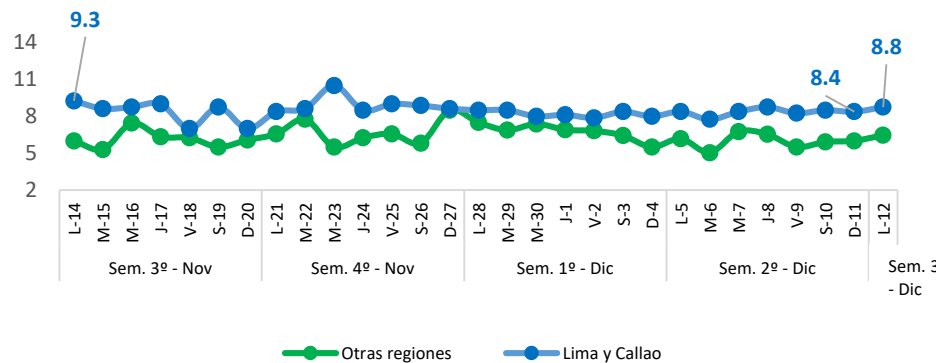
## Jurel

(Soles/Kg)



## Lisa

(Soles/Kg)



## Diario: Precio promedio mayorista de principales recursos pesqueros a nivel nacional (Soles/Kg)

Especie	Sem. Anterior		Sem. Actual		Var. % Lunes Sem. Actual/Anterior
	Dom-04	Lun-05	Dom-11	Lun-12	
Bonito	6.8	6.8	6.2	6.0	<span style="color: red;">▼</span> -11.8%
Jurel	3.2	3.7	4.1	4.1	<span style="color: blue;">▲</span> +10.8%
Lisa	6.1	7.1	6.6	7.1	0.0%

### ❖ Bonito

- Hoy **Lunes 12**, el precio promedio de este recurso a **nivel nacional** descendió a 6.0 S/kg, significando ello una disminución de 11.8%, con relación al lunes de la semana pasada. Ello se debe a un mayor ingreso del recurso Jurel (+4.9%), procedente de Arequipa, Lambayeque y Moquegua. En Lima y Callao, el precio del Bonito aumentó en 16.9%, mientras que, en otras regiones se redujo en 18.2%.
- Con respecto al día de ayer, el precio del Bonito a nivel nacional se contrajo en 3.2%, debido a una mayor oferta en los mercados de Arequipa e Ica.

### ❖ Jurel

- Hoy **Lunes 12**, el precio promedio de este recurso a **nivel nacional** se comercializó a 4.1 S/kg, significando ello un incremento de 10.8%, con respecto al lunes de la semana pasada. Ello debido a un menor abastecimiento del recurso Falso Volador (-44.9%), procedente de Lambayeque. En Lima y Callao, el precio del Jurel se incrementó en 34.6%, al igual que, en otras regiones aumentó en 7.5%.
- Con respecto al día de ayer, el precio del Jurel a nivel nacional se mantuvo sin variación, debido a un menor ingreso en los mercados de Lambayeque, Piura y Tumbes.

### ❖ Lisa

- Hoy **Lunes 12**, el precio promedio de este recurso a **nivel nacional** se comercializó a 7.1 S/kg, es decir, no presentó variación con relación al lunes de la semana pasada. Ello responde a una menor oferta de este recurso (-52.1%), procedente de La Libertad, Tumbes y Piura. En Lima y Callao, el precio de Lisa registró un alza en 4.8%, de la misma manera, en otras regiones se incrementó en 4.8%.
- Con respecto al día de ayer, el precio de Lisa a nivel nacional aumentó en 7.6%, ello debido a que registró un menor abastecimiento en los mercados de Áncash, Callao y La Libertad.

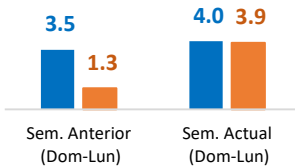
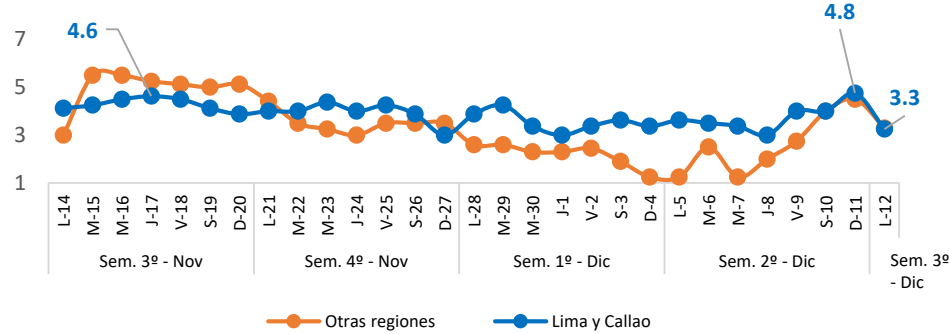
**Fuente:** Mercados Mayoristas Pesqueros de Terminal Pesquero DPA Chimbote (Ancash), Terminal Pesquero "San Pedro de Río Seco" (Arequipa), Mercado Mayorista IPA José Olaya (Ica), Terminal Pesquero ECOMPHISA - Santa Rosa (Lambayeque), Terminal Pesquero José Olaya - TERPESA (Piura), Mercado Mayorista Miguel Grau (Tacna), Mercado Modelo de Tumbes (Tumbes), Mercado Mayorista Pesquero de Ventanilla (Callao), Terminal Pesquero de Villa María del Triunfo (Lima).

**Elaboración:** PRODUCE (OEE)

# Nacional: Precio promedio de los principales recursos pesqueros comercializados

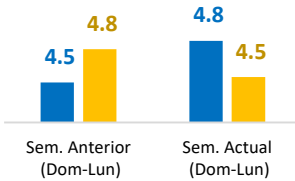
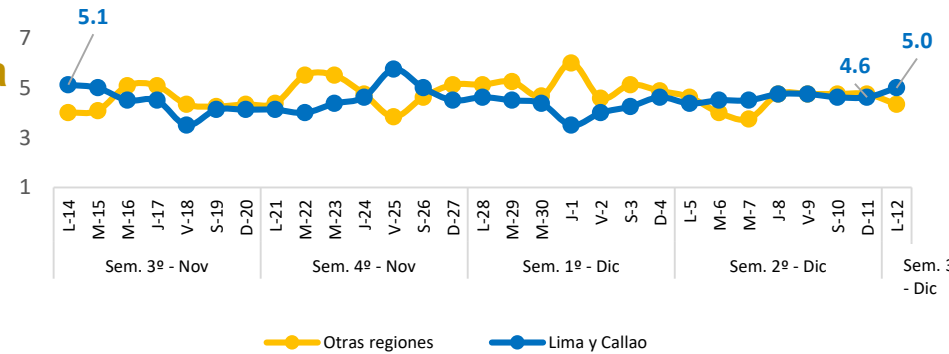
## Falso Volador

(Soles/Kg)



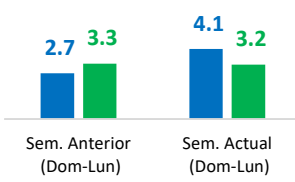
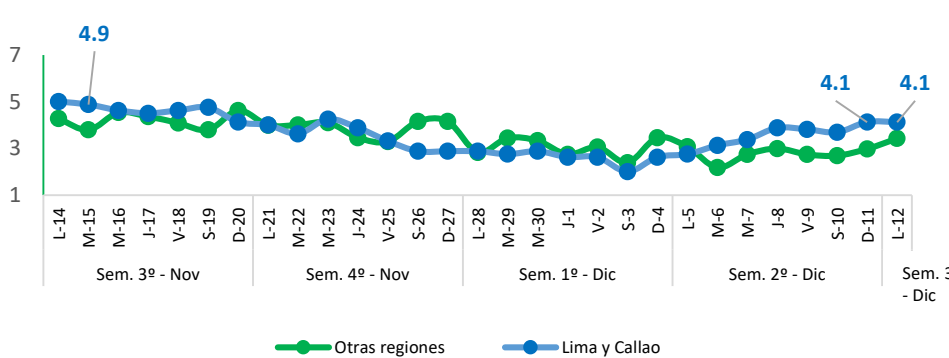
## Merluza

(Soles/Kg)



## Pota

(Soles/Kg)



## Diario: Precio promedio mayorista de principales recursos pesqueros a nivel nacional

(Soles/Kg)

Especie	Sem. Anterior		Sem. Actual		Var. % Lunes Sem. Actual/Anterior
	Dom-04	Lun-05	Dom-11	Lun-12	
Falso Volador	2.7	2.8	4.6	3.3	<span style="color: blue;">▲</span> +17.9%
Merluza	4.8	4.5	4.7	4.5	0.0%
Pota	3.3	3.0	3.4	3.6	<span style="color: blue;">▲</span> +20.0%

### ❖ Falso Volador

- Hoy lunes 12, el precio promedio de este recurso a **nivel nacional** ascendió a 3.3 S/kg, significando ello un incremento de 17.9%, con relación al lunes de la semana pasada. Ello debido a un menor abastecimiento de este recurso (-44.9%), procedente de Lambayeque. En Lima y Callao, el precio del Falso Volador se contrajo en 8.3%, mientras que, en otras regiones tuvo un alza >100%.
- Con respecto al día de ayer, el precio del Falso Volador a nivel nacional se redujo en 28.3% debido a un mayor abastecimiento en los mercados de Callao y Piura.

### ❖ Merluza

- Hoy lunes 12, el precio promedio de este recurso a **nivel nacional** se comercializó a 4.5 S/kg, es decir, no presentó variación, con relación al lunes de la semana pasada. Ello responde a una menor oferta de este recurso (-35.5%), procedente de Piura. En Lima y Callao, el precio de Merluza aumentó en 13.6%, mientras que, en otras regiones disminuyó en 6.5%.
- Con respecto al día de ayer, el precio de Merluza a nivel nacional registró una baja en 4.3%, debido a un mayor abastecimiento en los mercados de Lambayeque y Lima.

### ❖ Pota

- Hoy lunes 12, el precio promedio de este recurso a **nivel nacional** se comercializó en 3.6 S/kg, cifra superior en 20.0%, con respecto al lunes de la semana pasada. Ello se debe a un menor abastecimiento de este recurso (-29.1%), procedente de Áncash, Arequipa y Lambayeque. En Lima y Callao, el precio de Pota se incrementó en 46.4%, al igual que, en otras regiones registró un alza en 9.7%.
- Con respecto al día de ayer, el precio de Pota a nivel nacional registró un aumento en 5.9%, debido a un menor ingreso en los mercados de Callao, Lambayeque y Lima.

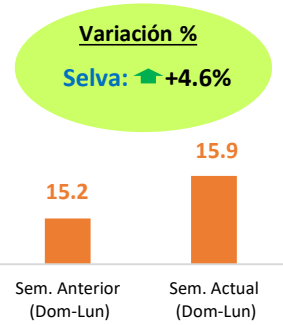
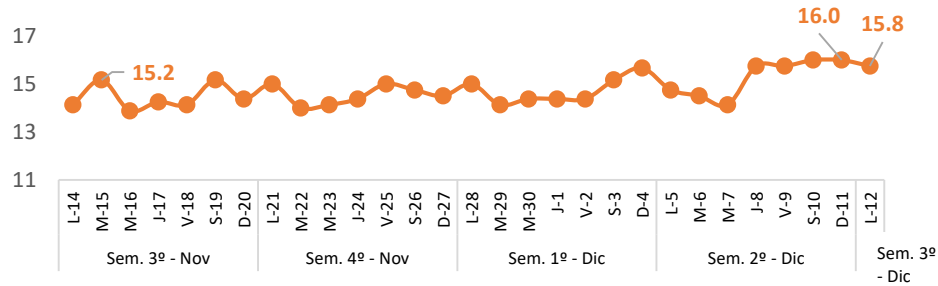
**Fuente:** Mercados Mayoristas Pesqueros de Terminal Pesquero DPA Chimbote (Ancash), Terminal Pesquero "San Pedro de Río Seco" (Arequipa), Mercado Mayorista IPA José Olaya (Ica), Terminal Pesquero ECOMPHISA - Santa Rosa (Lambayeque), Terminal Pesquero José Olaya - TERPESA (Piura), Mercado Mayorista Miguel Grau (Tacna), Mercado Modelo de Tumbes (Tumbes), Mercado Mayorista Pesquero de Ventanilla (Callao), Terminal Pesquero de Villa María del Triunfo (Lima).

**Elaboración:** PRODUCE (OEE)

# Selva: Precio promedio de los principales recursos pesqueros comercializados

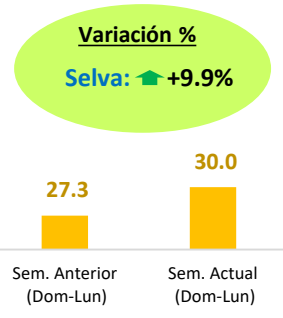
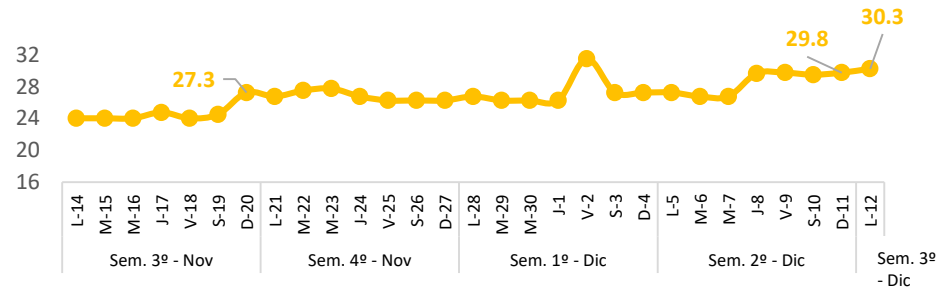
## Boquichico

(Soles/Kg)



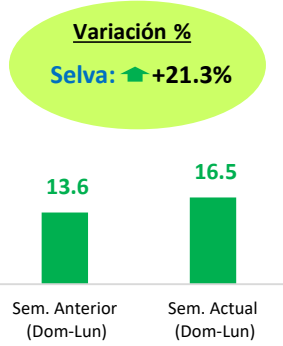
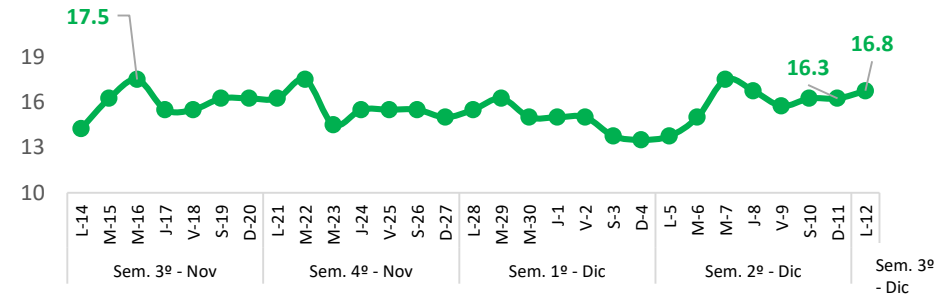
## Doncella

(Soles/Kg)



## Palometa

(Soles/Kg)



### Diario: Precio promedio mayorista de principales recursos pesqueros en la región Selva (Soles/Kg)

Especie	Sem. Anterior		Sem. Actual		Var. % Lunes Actual/Anterior
	Dom-04	Lun-05	Dom-11	Lun-12	
Boquichico	15.7	14.8	16.0	15.8	<span style="color: blue;">▲</span> +6.8%
Doncella	27.3	27.3	29.8	30.3	<span style="color: blue;">▲</span> +11.2%
Palometa	13.5	13.8	16.3	16.8	<span style="color: blue;">▲</span> +21.7%

#### ❖ Boquichico

- Hoy Lunes 12, el precio promedio de este recurso a nivel nacional ascendió a 15.8 S/kg, significando ello un incremento de 6.8%, con respecto al lunes de la semana pasada. Este resultado responde a un menor abastecimiento de este recurso (-29.0%).
- Con respecto al día de ayer, el precio del Boquichico disminuyó en 1.3%, debido a que se observó un mayor ingreso en el mercado de Loreto.

#### ❖ Doncella

- Hoy Lunes 12, el precio promedio de este recurso a nivel nacional se comercializó en 30.3 S/kg, cifra superior en 11.2%, con respecto al lunes de la semana pasada. Ello debido a un menor ingreso de este recurso (-63.0%).
- Con respecto al día de ayer, el precio de Doncella se incrementó en 1.7%, debido a una menor oferta en el mercado de Ucayali.

#### ❖ Palometa

- Hoy Lunes 12, el precio promedio de este recurso a nivel nacional se comercializó en 16.8 S/kg, significando ello un incremento de 21.7%, con respecto al lunes de la semana pasada. Ello se debe a una menor oferta del recurso Boquichico (-29.0%).
- Con respecto al día de ayer, el precio de Palometa se incrementó en 3.1%, debido a un menor abastecimiento en el mercado de Ucayali.

Fuente: Mercado Belén (Loreto), Mercado de Pucallpa (Ucayali) y Mercado Modelo de Iquitos (Loreto).

Elaboración: PRODUCE (OEE)