



PERÚ

Ministerio
de la Producción

Reporte Sectorial Diario

Evolución de precios de los principales recursos pesqueros en los mercados mayoristas

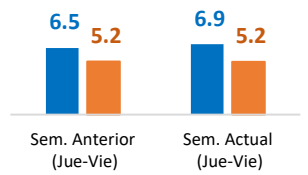
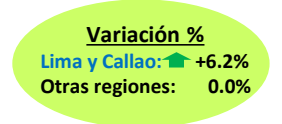
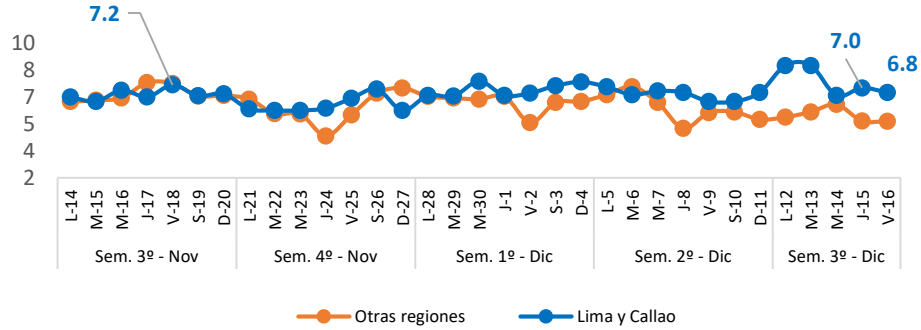
Al Viernes 16 de diciembre del 2022

Oficina General de Evaluación de Impacto y Estudios Económicos

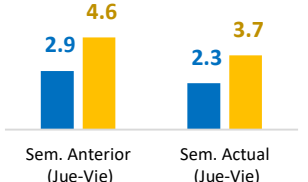
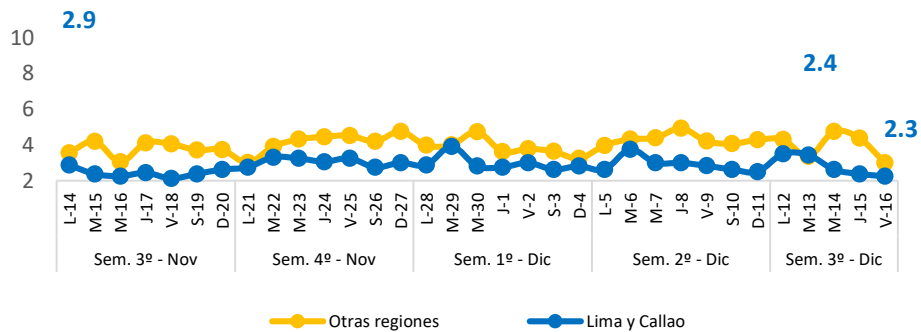
Lima, Diciembre 2022

Nacional: Precio promedio de los principales recursos pesqueros comercializados

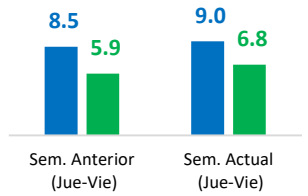
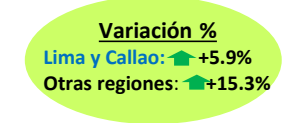
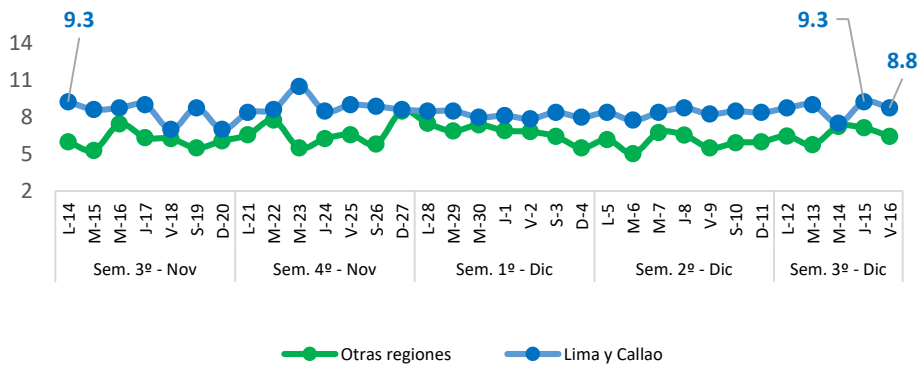
Bonito (Soles/Kg)



Jurel (Soles/Kg)



Lisa (Soles/Kg)



Diario: Precio promedio mayorista de principales recursos pesqueros a nivel nacional (Soles/Kg)

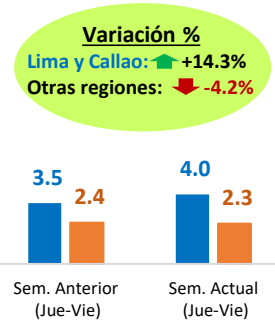
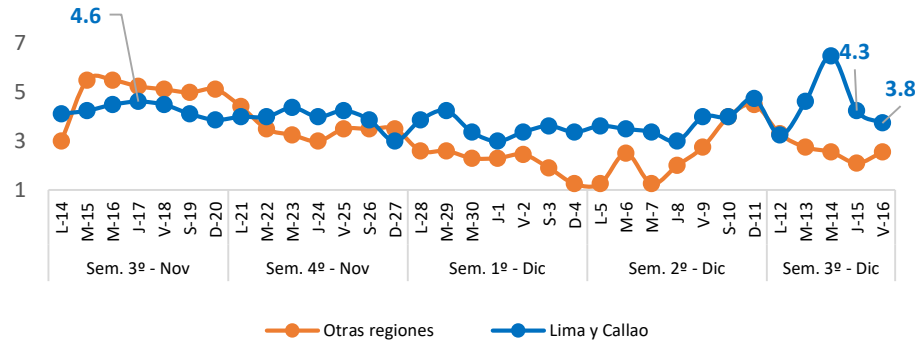
Especie	Sem. Anterior		Sem. Actual		Var. % Viernes
	Jue-08	Vie-09	Jue-15	Vie-16	Sem. Actual/Anterior
Bonito	5.4	5.8	5.9	5.7	▼ -1.7%
Jurel	4.5	3.8	3.9	2.8	▼ -26.3%
Lisa	7.0	6.2	7.8	7.2	▲ +16.1%

- ❖ **Bonito**
 - Hoy viernes 16**, el precio promedio de este recurso a **nivel nacional** descendió a 5.7 S/kg, significando ello una disminución de 1.7%, con relación al viernes de la semana pasada. Ello se debe a un mayor ingreso de este recurso (+11.5%), procedente de Lambayeque, Piura y productos importados. En Lima y Callao, el precio del Bonito se incrementó en 4.8%, de la misma manera, en otras regiones aumentó en 8.9%.
 - Con respecto al día de ayer**, el precio del Bonito a nivel nacional se redujo en 3.4%, debido a una mayor oferta en el mercado de Lima.
- ❖ **Jurel**
 - Hoy viernes 16**, el precio promedio de este recurso a **nivel nacional** descendió a 2.8 S/kg, significando ello una disminución de 26.3%, con respecto al viernes de la semana pasada. Ello debido a un mayor abastecimiento de este recurso (+55.5%), procedente de Arequipa, Callao e Ica. En Lima y Callao, el precio del Jurel se contrajo en 7.1%, mientras que, en otras regiones aumentó en 14.3%.
 - Con respecto al día de ayer**, el precio del Jurel a nivel nacional registró una baja en 28.2%, debido a un mayor ingreso en los mercados de Callao, Lambayeque y Piura.
- ❖ **Lisa**
 - Hoy viernes 16**, el precio promedio de este recurso a **nivel nacional** se comercializó a 7.2 S/kg, cifra superior en 16.1%, con relación al viernes de la semana pasada. Ello responde a una menor oferta del recurso Merluza (-7.6%), procedente de Áncash, Arequipa y La Libertad. En Lima y Callao, el precio de Lisa registró una baja en 9.6%, mientras que, en otras regiones aumentó en 32.7%.
 - Con respecto al día de ayer**, el precio de Lisa a nivel nacional se redujo en 7.7%, ello debido a que registró un mayor abastecimiento en los mercados de Callao, Lambayeque y Lima.

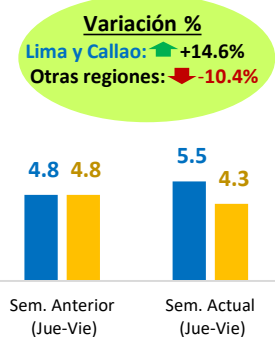
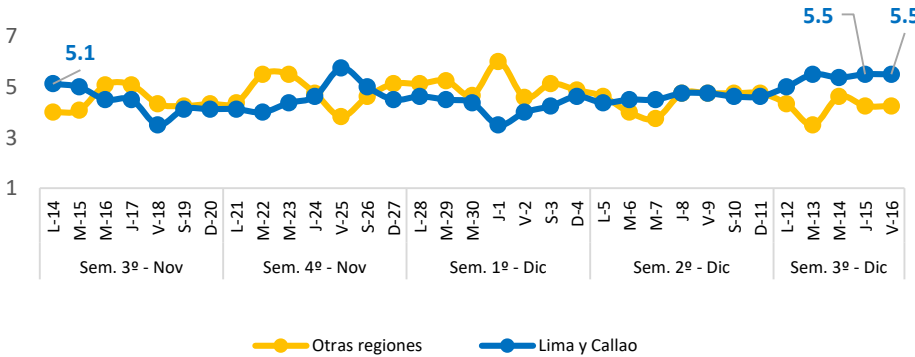
Fuente: Mercados Mayoristas Pesqueros de Terminal Pesquero DPA Chimbote (Ancash), Terminal Pesquero "San Pedro de Río Seco" (Arequipa), Mercado Mayorista IPA José Olaya (Ica), Terminal Pesquero ECOMPHISA - Santa Rosa (Lambayeque), Terminal Pesquero José Olaya - TERPESA (Piura), Mercado Mayorista Miguel Grau (Tacna), Mercado Modelo de Tumbes (Tumbes), Mercado Mayorista Pesquero de Ventanilla (Callao), Terminal Pesquero de Villa María del Triunfo (Lima).
Elaboración: PRODUCE (OEE)

Nacional: Precio promedio de los principales recursos pesqueros comercializados

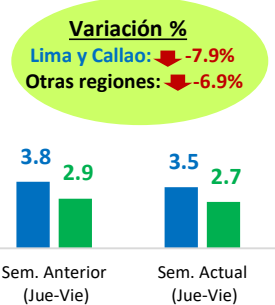
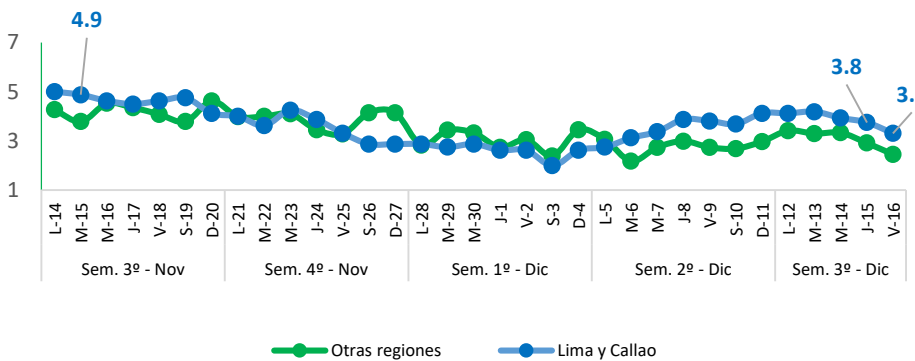
Falso Volador (Soles/Kg)



Merluza (Soles/Kg)



Pota (Soles/Kg)



Diario: Precio promedio mayorista de principales recursos pesqueros a nivel nacional (Soles/Kg)

Especie	Sem. Anterior		Sem. Actual		Var. % Viernes Sem. Actual/Anterior
	Jue-08	Vie-09	Jue-15	Vie-16	
Falso Volador	2.5	3.6	3.5	3.2	▼ -11.1%
Merluza	4.8	4.8	4.5	4.5	▼ -6.3%
Pota	3.2	3.0	3.3	2.7	▼ -10.0%

❖ Falso Volador

- Hoy viernes 16, el precio promedio de este recurso a **nivel nacional** descendió a 3.2 S/kg, significando ello una disminución de 11.1%, con relación al viernes de la semana pasada. Ello debido a un mayor abastecimiento de este recurso (>100%), procedente de Lambayeque, Piura y Tumbes. En Lima y Callao, el precio del Falso Volador disminuyó en 5.0%, de la misma manera, en otras regiones registró una baja en 7.1%.
- Con respecto al día de ayer, el precio del Falso Volador a nivel nacional se contrajo en 8.6% debido a un mayor abastecimiento en los mercados de Lima, Piura y Tumbes.

❖ Merluza

- Hoy viernes 16, el precio promedio de este recurso a **nivel nacional** descendió a 4.5 S/kg, significando ello una disminución de 6.3%, con relación al viernes de la semana pasada. Ello responde a una mayor oferta del recurso Lisa (+59.7%), procedente de La Lambayeque, Tumbes y Piura. En Lima y Callao, el precio de Merluza aumentó en 14.6%, mientras que, en otras regiones disminuyó en 10.4%.
- Con respecto al día de ayer, el precio de Merluza a nivel nacional se mantuvo sin variación, debido a un mayor abastecimiento en los mercados de Áncash y Lambayeque.

❖ Pota

- Hoy viernes 16, el precio promedio de este recurso a **nivel nacional** se comercializó en 2.7 S/kg, cifra inferior en 10.0%, con respecto al viernes de la semana pasada. Ello se debe a un mayor abastecimiento de este recurso (+20.9%), procedente de Lambayeque, Lima y Piura. En Lima y Callao, el precio de Pota se redujo en 13.2%, de la misma manera, en otras regiones registró una baja en 7.4%.
- Con respecto al día de ayer, el precio de Pota a nivel nacional se contrajo en 18.2%, debido a un mayor ingreso en los mercados de Ica, Lima y Tumbes.

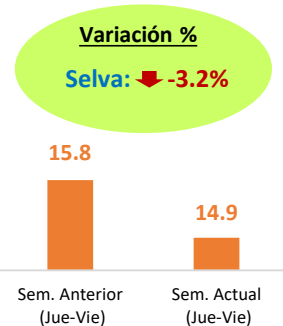
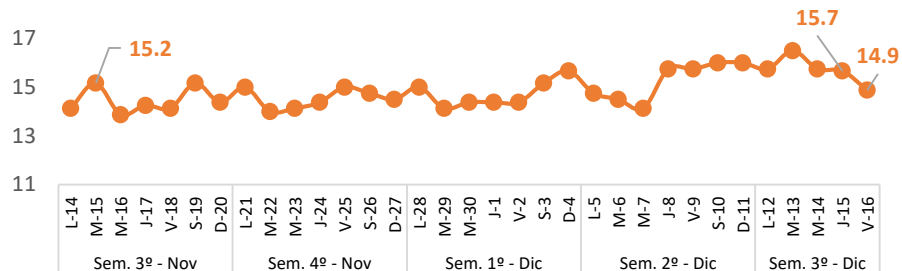
Fuente: Mercados Mayoristas Pesqueros de Terminal Pesquero DPA Chimbote (Ancash), Terminal Pesquero "San Pedro de Río Seco" (Arequipa), Mercado Mayorista IPA José Olaya (Ica), Terminal Pesquero ECOMPHISA - Santa Rosa (Lambayeque), Terminal Pesquero José Olaya - TERPESA (Piura), Mercado Mayorista Miguel Grau (Tacna), Mercado Modelo de Tumbes (Tumbes), Mercado Mayorista Pesquero de Ventanilla (Callao), Terminal Pesquero de Villa María del Triunfo (Lima).

Elaboración: PRODUCE (OEE)

Selva: Precio promedio de los principales recursos pesqueros comercializados

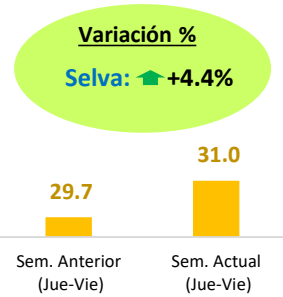
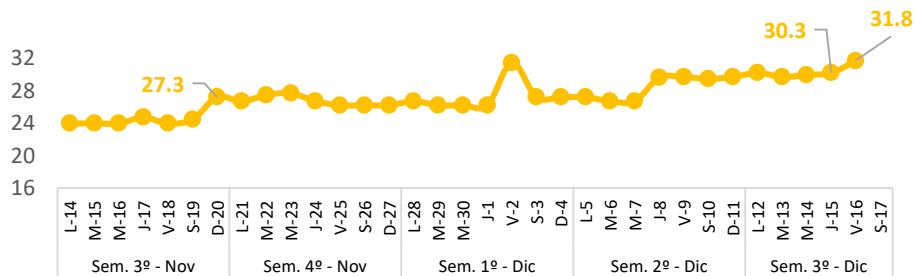
Boquichico

(Soles/Kg)



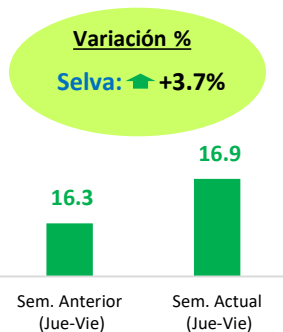
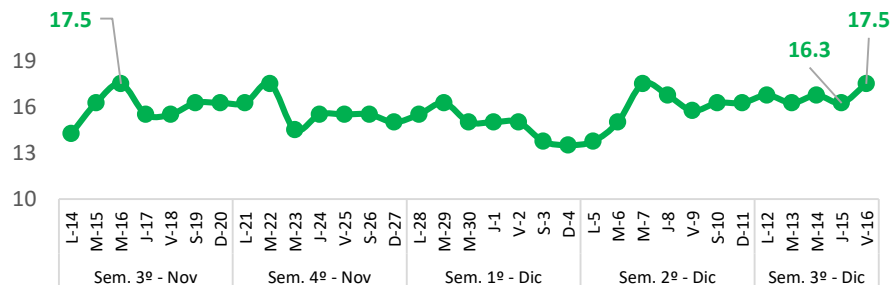
Doncella

(Soles/Kg)



Palometa

(Soles/Kg)



Diario: Precio promedio mayorista de principales recursos pesqueros en la región Selva (Soles/Kg)

Especie	Sem. Anterior		Sem. Actual		Var. % Viernes Sem. Actual/Anterior
	Jue-08	Vie-09	Jue-15	Vie-16	
Boquichico	15.8	15.8	15.7	14.9	▼ -5.7%
Doncella	29.7	29.8	30.3	31.8	▲ +6.9%
Palometa	16.8	15.8	16.3	17.5	▲ +10.8%

❖ Boquichico

- Hoy viernes 16, el precio promedio de este recurso a nivel nacional descendió a 14.9 S/kg, significando ello una disminución de 5.7%, con respecto al viernes de la semana pasada. Este resultado responde a un mayor abastecimiento de este recurso (+18.1%).
- Con respecto al día de ayer, el precio del Boquichico disminuyó en 5.1%, debido a que no se observó un mayor ingreso en los mercados locales.

❖ Doncella

- Hoy viernes 16, el precio promedio de este recurso a nivel nacional se comercializó en 31.8 S/kg, cifra superior en 6.9%, con respecto al viernes de la semana pasada. Ello debido a un menor ingreso del recurso Palometa Amazónica (-41.7%).
- Con respecto al día de ayer, el precio de Doncella se incrementó en 5.0%, debido a que se observó una menor oferta en el mercado de Ucayali.

❖ Palometa

- Hoy viernes 16, el precio promedio de este recurso a nivel nacional se comercializó en 17.5 S/kg, significando ello un incremento de 10.8%, con respecto al viernes de la semana pasada. Ello se debe a una menor oferta de este recurso (-41.7%).
- Con respecto al día de ayer, el precio de Palometa se incrementó en 7.4%, debido a un menor abastecimiento en el mercado de Loreto.

Fuente: Mercado Belén (Loreto), Mercado de Pucallpa (Ucayali) y Mercado Modelo de Iquitos (Loreto).

Elaboración: PRODUCE (OEE)