



PERÚ

Ministerio  
de la Producción

# Reporte Sectorial Diario

## Evolución de precios de los principales recursos pesqueros en los mercados mayoristas

**Al Miércoles 21 de diciembre del 2022**

---

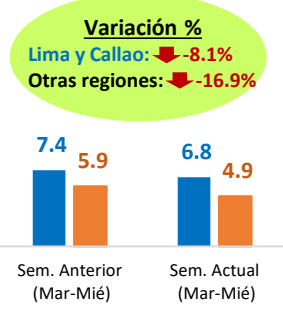
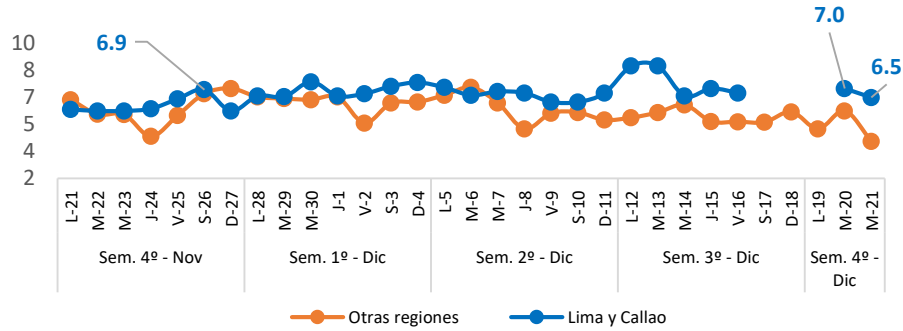
Oficina General de Evaluación de Impacto y Estudios Económicos

Lima, Diciembre 2022

# Nacional: Precio promedio de los principales recursos pesqueros comercializados

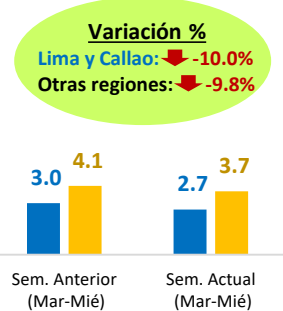
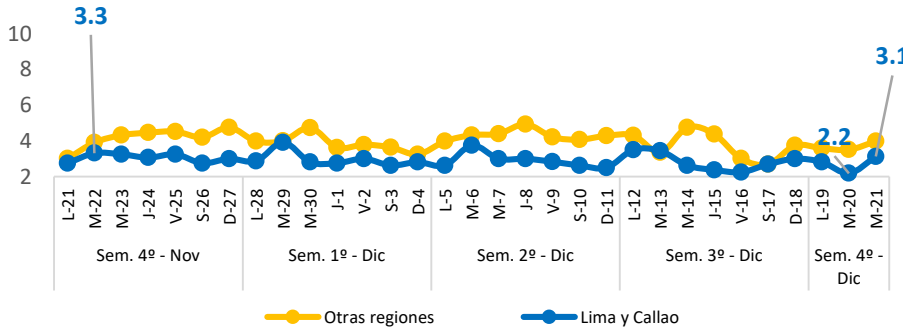
## Bonito

(Soles/Kg)



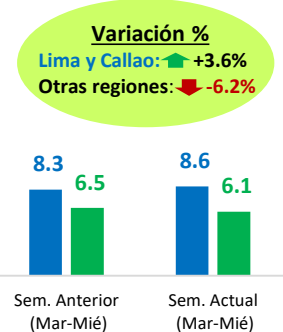
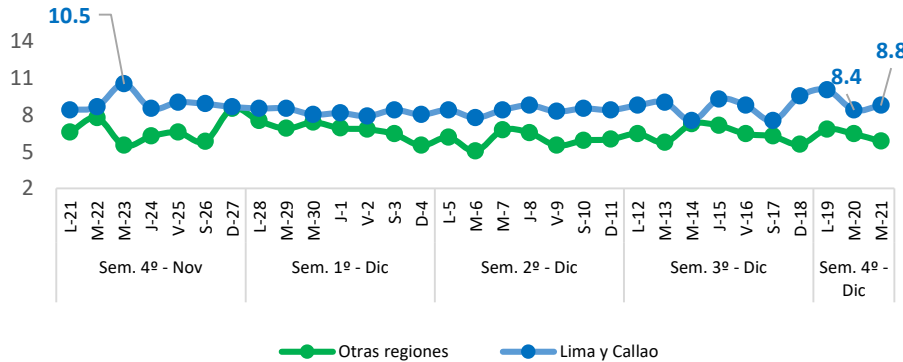
## Jurel

(Soles/Kg)



## Lisa

(Soles/Kg)



## Diario: Precio promedio mayorista de principales recursos pesqueros a nivel nacional (Soles/Kg)

Especie	Sem. Anterior		Sem. Actual		Var. % Miércoles
	Mar-13	Mié-14	Mar-20	Mié-21	Sem. Actual/Anterior
Bonito	6.3	6.3	6.0	4.5	<span style="color: red;">▼</span> -28.6%
Jurel	3.4	3.9	3.2	3.8	<span style="color: red;">▼</span> -2.6%
Lisa	6.6	7.3	7.1	6.6	<span style="color: red;">▼</span> -9.6%

### ❖ Bonito

- Hoy miércoles 21, el precio promedio de este recurso a **nivel nacional** descendió a 4.5 S/kg, significando ello una disminución de 28.6%, con relación al miércoles de la semana pasada. Ello se debe a un mayor ingreso de este recurso (>100%), procedente de Arequipa, Ica, y Lambayeque. En Lima y Callao, el precio del Bonito se redujo en 1.5%, de la misma manera, en otras regiones se contrajo en 32.8%.
- Con respecto al día de ayer, el precio del Bonito a nivel nacional disminuyó en 25.0%, debido a una mayor oferta en los mercados de Callao, Ica, y La Libertad.

### ❖ Jurel

- Hoy miércoles 21, el precio promedio de este recurso a **nivel nacional** descendió a 3.8 S/kg, significando ello una disminución de 2.6%, con respecto al miércoles de la semana pasada. Ello debido a un mayor abastecimiento del recurso Caballa (>100%), procedente de Callao, Ica y Piura. En Lima y Callao, el precio del Jurel se incrementó en 19.2%, mientras que, en otras regiones se redujo en 16.7%.
- Con respecto al día de ayer, el precio del Jurel a nivel nacional registró un alza en 18.8%, debido a un menor ingreso en los mercados de Callao, Lambayeque e Ica.

### ❖ Lisa

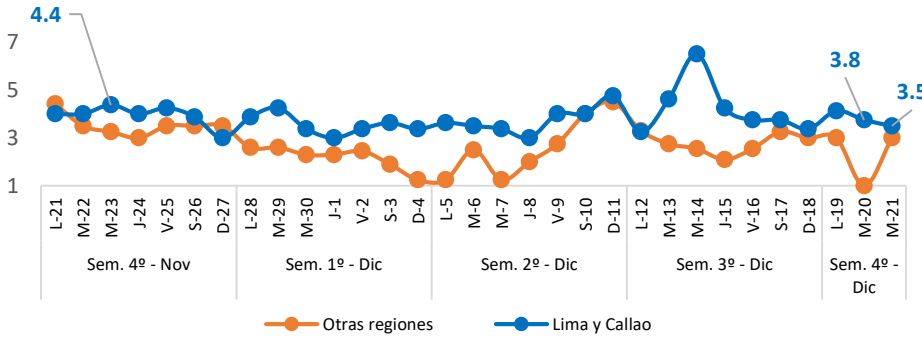
- Hoy miércoles 21, el precio promedio de este recurso a **nivel nacional** se comercializó a 6.6 S/kg, cifra inferior en 9.6%, con relación al miércoles de la semana pasada. Ello responde a una mayor oferta de este recurso (>100%), procedente de Lambayeque, Piura y Tumbes. En Lima y Callao, el precio de Lisa registró un alza en 17.3%, mientras que, en otras regiones disminuyó en 20.5%.
- Con respecto al día de ayer, el precio de Lisa a nivel nacional se redujo en 7.0%, ello debido a que registró un mayor abastecimiento en los mercados de Áncash, Callao y La Libertad.

**Fuente:** Mercados Mayoristas Pesqueros de Terminal Pesquero DPA Chimbote (Ancash), Terminal Pesquero "San Pedro de Río Seco" (Arequipa), Mercado Mayorista IPA José Olaya (Ica), Terminal Pesquero ECOMPHISA - Santa Rosa (Lambayeque), Terminal Pesquero José Olaya - TERPESA (Piura), Mercado Mayorista Miguel Grau (Tacna), Mercado Modelo de Tumbes (Tumbes), Mercado Mayorista Pesquero de Ventanilla (Callao), Terminal Pesquero de Villa María del Triunfo (Lima).

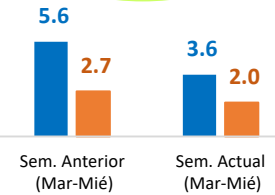
**Elaboración:** PRODUCE (OEE)

# Nacional: Precio promedio de los principales recursos pesqueros comercializados

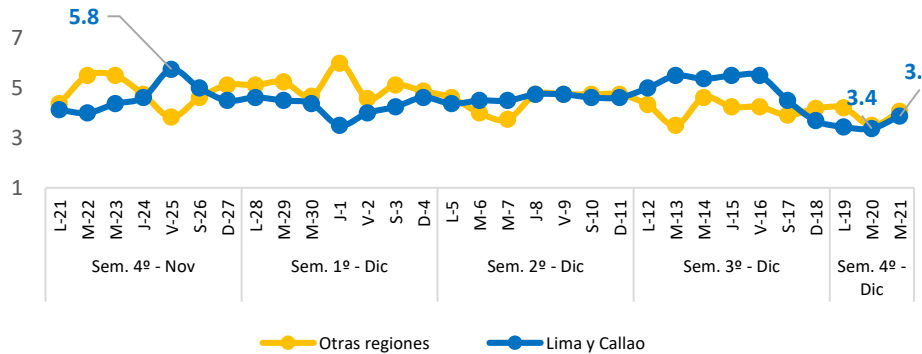
## Falso Volador (Soles/Kg)



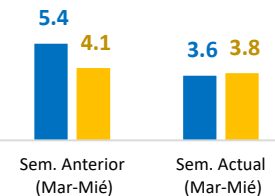
**Variación %**  
Lima y Callao: ▼ -35.7%  
Otras regiones: ▼ -25.9%



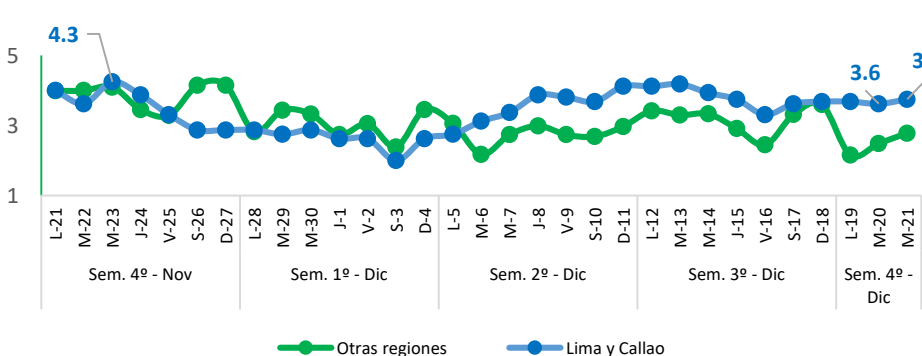
## Merluza (Soles/Kg)



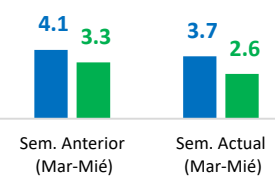
**Variación %**  
Lima y Callao: ▼ -33.3%  
Otras regiones: ▼ -7.3%



## Pota (Soles/Kg)



**Variación %**  
Lima y Callao: ▼ -9.8%  
Otras regiones: ▼ -21.2%



## Diario: Precio promedio mayorista de principales recursos pesqueros a nivel nacional

(Soles/Kg)

Especie	Sem. Anterior		Sem. Actual		Var. % Miércoles Sem. Actual/Anterior
	Mar-13	Mié-14	Mar-20	Mié-21	
Falso Volador	3.7	3.9	2.8	3.3	<span style="color: red;">▼</span> -15.4%
Merluza	4.2	5.0	3.5	4.0	<span style="color: red;">▼</span> -20.0%
Pota	3.6	3.6	2.8	3.0	<span style="color: red;">▼</span> -16.7%

### ❖ Falso Volador

- Hoy **miércoles 21**, el precio promedio de este recurso a **nivel nacional** descendió a 3.3 S/kg, significando ello una disminución de 15.4%, con relación al miércoles de la semana pasada. Ello debido a un mayor abastecimiento de este recurso (>100%), procedente de Piura y Tumbes. En Lima y Callao, el precio del Falso Volador se contrajo en 46.2%, mientras que, en otras regiones registró un alza en 15.4%.
- Con respecto al día de ayer, el precio del Falso Volador a nivel nacional se incrementó en 17.9% debido a un menor abastecimiento en el mercado de Lima.

### ❖ Merluza

- Hoy **miércoles 16**, el precio promedio de este recurso a **nivel nacional** descendió a 4.0 S/kg, significando ello una disminución de 20.0%, con relación al miércoles de la semana pasada. Ello responde a una mayor oferta de este recurso (>100%), procedente de La Lambayeque y Piura. En Lima y Callao, el precio de Merluza se redujo en 27.8%, de la misma manera, en otras regiones se contrajo en 10.9%.
- Con respecto al día de ayer, el precio de Merluza a nivel nacional se incrementó en 14.3%, debido a un menor abastecimiento en los mercados de Lambayeque, La Libertad y Lima.

### ❖ Pota

- Hoy **miércoles 21**, el precio promedio de este recurso a **nivel nacional** se comercializó en 3.0 S/kg, cifra inferior en 16.7%, con respecto al miércoles de la semana pasada. Ello se debe a un mayor abastecimiento de este recurso (>100%), procedente de Arequipa, Lambayeque, Lima y Piura. En Lima y Callao, el precio de Pota disminuyó en 2.6%, al igual que, en otras regiones registró una baja en 15.2%.
- Con respecto al día de ayer, el precio de Pota a nivel nacional aumentó en 7.1%, debido a un menor ingreso en los mercados de Ica y Lima.

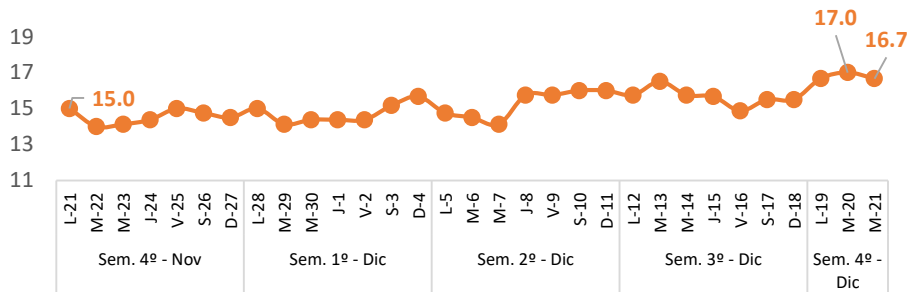
**Fuente:** Mercados Mayoristas Pesqueros de Terminal Pesquero DPA Chimbote (Ancash), Terminal Pesquero "San Pedro de Río Seco" (Arequipa), Mercado Mayorista IPA José Olaya (Ica), Terminal Pesquero ECOMPHISA - Santa Rosa (Lambayeque), Terminal Pesquero José Olaya - TERPESA (Piura), Mercado Mayorista Miguel Grau (Tacna), Mercado Modelo de Tumbes (Tumbes), Mercado Mayorista Pesquero de Ventanilla (Callao), Terminal Pesquero de Villa María del Triunfo (Lima).

**Elaboración:** PRODUCE (OEE)

# Selva: Precio promedio de los principales recursos pesqueros comercializados

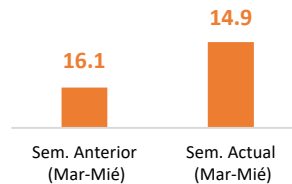
## Boquichico

(Soles/Kg)



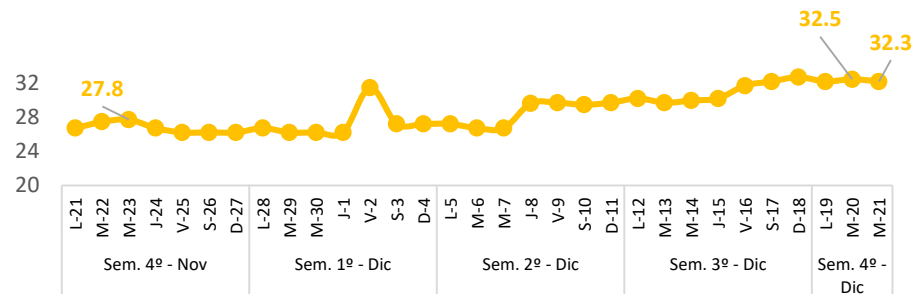
Variación %

Selva: ▲ +4.3%



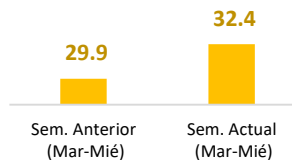
## Doncella

(Soles/Kg)



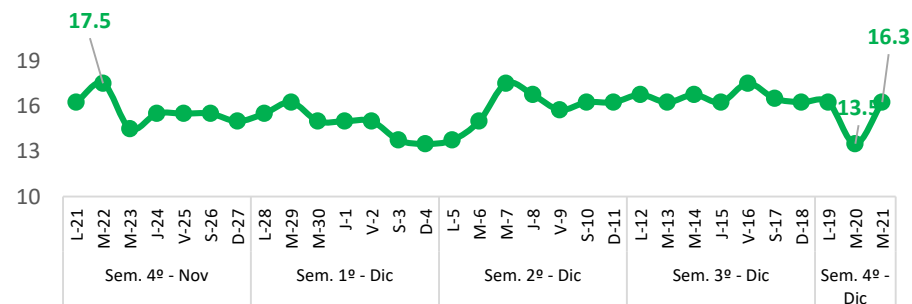
Variación %

Selva: ▲ +8.4%



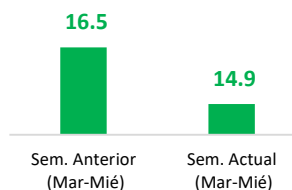
## Palometa

(Soles/Kg)



Variación %

Selva: ▼ -9.7%



## Diario: Precio promedio mayorista de principales recursos pesqueros en la región Selva (Soles/Kg)

Especie	Sem. Anterior		Sem. Actual		Var. % Miércoles
	Mar-13	Mié-14	Mar-20	Mié-21	Sem. Actual/Anterior
Boquichico	16.5	15.8	17.0	16.7	<span style="color: blue;">▲</span> +5.7%
Doncella	29.8	30.0	32.5	32.3	<span style="color: blue;">▲</span> +7.7%
Palometa	16.3	16.8	13.5	16.3	<span style="color: red;">▼</span> -3.0%

### ❖ Boquichico

- Hoy miércoles 21, el precio promedio de este recurso a nivel nacional ascendió a 16.7 S/kg, significando ello un incremento de 5.7%, con respecto al miércoles de la semana pasada. Este resultado responde a un menor abastecimiento de este recurso (-57.5%).
- Con respecto al día de ayer, el precio del Boquichico disminuyó en 1.8%, debido a que no se observó un mayor ingreso en los mercados locales.

### ❖ Doncella

- Hoy miércoles 21, el precio promedio de este recurso a nivel nacional se comercializó en 32.3 S/kg, cifra superior en 7.7%, con respecto al miércoles de la semana pasada. Ello debido a un menor ingreso del recurso Boquichico (-57.5%).
- Con respecto al día de ayer, el precio de Doncella disminuyó en 0.6%, debido a que no se observó una mayor oferta en los mercados locales.

### ❖ Palometa

- Hoy miércoles 21, el precio promedio de este recurso a nivel nacional se comercializó en 16.3 S/kg, significando ello una disminución de 3.0%, con respecto al miércoles de la semana pasada. Ello se debe a una mayor oferta del recurso Doncella Amazónica (>100%).
- Con respecto al día de ayer, el precio de Palometa se incrementó en 20.7%, debido a un menor abastecimiento en el mercado de Ucayali.

Fuente: Mercado Belén (Loreto), Mercado de Pucallpa (Ucayali) y Mercado Modelo de Iquitos (Loreto).

Elaboración: PRODUCE (OEE)