



PERÚ

Ministerio  
de la Producción

# Reporte Sectorial Diario

## Evolución de precios de los principales recursos pesqueros en los mercados mayoristas

**Al Miércoles 28 de diciembre del 2022**

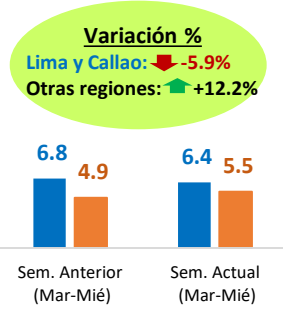
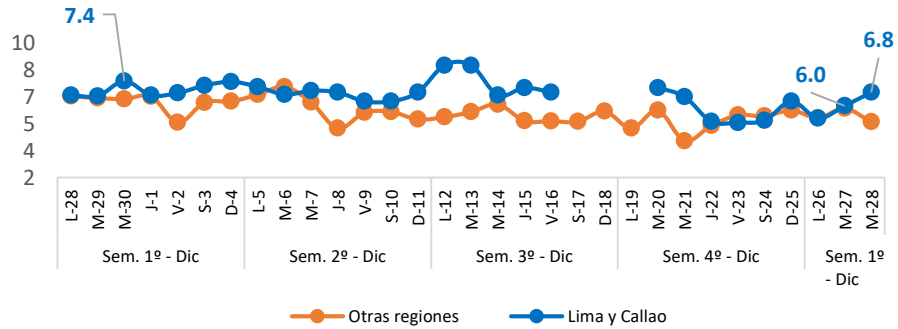
---

Oficina General de Evaluación de Impacto y Estudios Económicos

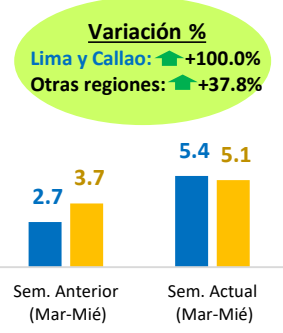
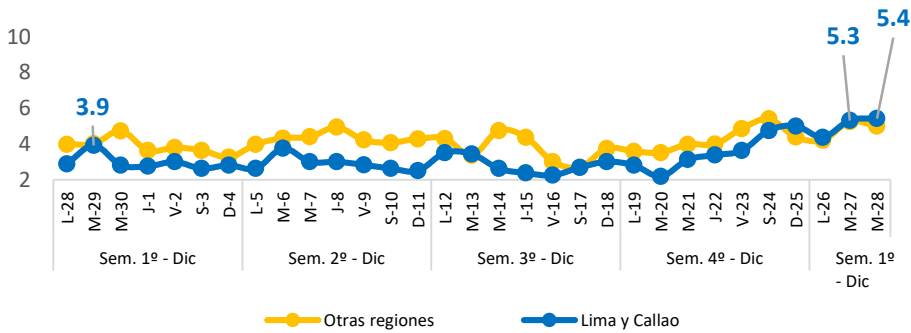
Lima, Diciembre 2022

# Nacional: Precio promedio de los principales recursos pesqueros comercializados

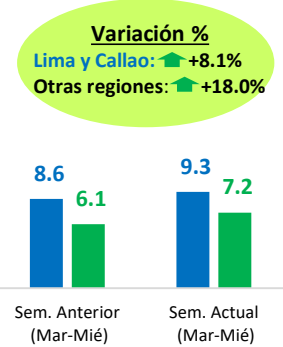
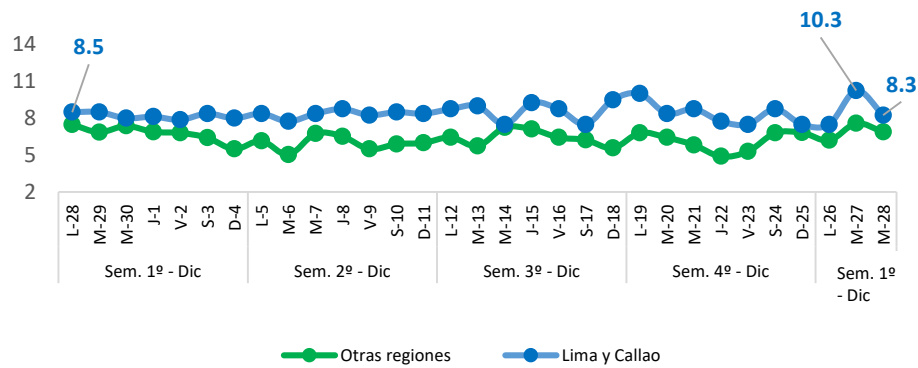
## Bonito (Soles/Kg)



## Jurel (Soles/Kg)



## Lisa (Soles/Kg)



## Diario: Precio promedio mayorista de principales recursos pesqueros a nivel nacional (Soles/Kg)

Especie	Sem. Anterior		Sem. Actual		Var. % Miércoles
	Mar-20	Mié-21	Mar-27	Mié-28	Sem. Actual/Anterior
Bonito	6.0	4.5	5.9	5.5	▲ +22.2%
Jurel	3.2	3.8	5.3	5.2	▲ +36.8%
Lisa	7.1	6.6	8.3	7.3	▲ +10.6%

### ❖ Bonito

- Hoy miércoles 28 el precio promedio de este recurso a **nivel nacional** ascendió a 5.5 S/kg, significando ello un incremento de 22.2%, con relación al miércoles de la semana pasada. Ello se debe a un menor ingreso del recurso Caballa (-92.3%), procedente de Áncash y Lambayeque. En Lima y Callao, el precio del Bonito aumentó en 4.6%, al igual que, en otras regiones se incrementó en 24.4%.
- Con respecto al día de ayer, el precio del Bonito a nivel nacional se redujo en 6.8%, debido a una mayor oferta en los mercados de Arequipa, Ica y La Libertad.

### ❖ Jurel

- Hoy miércoles 28, el precio promedio de este recurso a **nivel nacional** ascendió a 5.2 S/kg, significando ello un incremento de 36.8%, con respecto al miércoles de la semana pasada. Ello debido a un menor abastecimiento de este recurso (-87.1%), procedente de Áncash, Ica y Lambayeque. En Lima y Callao, el precio del Jurel se incrementó en 74.2%, de la misma manera, en otras regiones aumentó en 25.0%.
- Con respecto al día de ayer, el precio del Jurel a nivel nacional registró una baja en 1.9%, debido a un mayor ingreso en los mercados de Áncash, La Libertad y Lima.

### ❖ Lisa

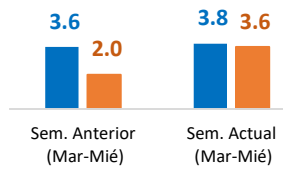
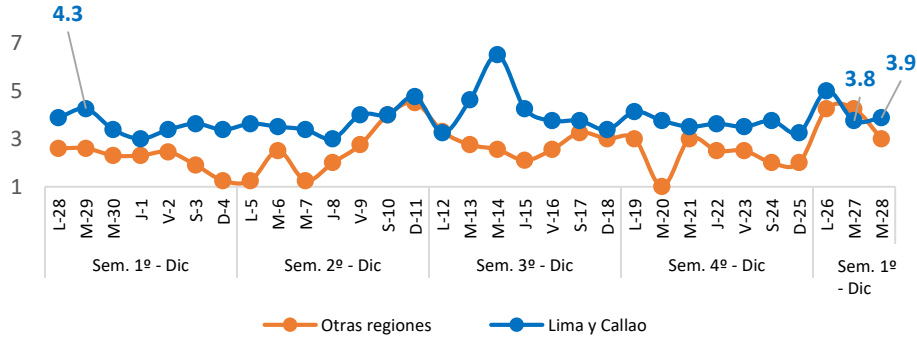
- Hoy miércoles 28, el precio promedio de este recurso a **nivel nacional** se comercializó a 7.3 S/kg, cifra superior en 10.6%, con relación al miércoles de la semana pasada. Ello responde a una menor oferta de este recurso (-75.1%), procedente de Áncash, Lambayeque y Tumbes. En Lima y Callao, el precio de Lisa registró una baja en 5.7%, mientras que, en otras regiones aumentó en 19.0%.
- Con respecto al día de ayer, el precio de Lisa a nivel nacional se contrajo en 12.0%, ello debido a que registró un mayor abastecimiento en los mercados de Callao, Lambayeque y La Libertad.

**Fuente:** Mercados Mayoristas Pesqueros de Terminal Pesquero DPA Chimbote (Ancash), Terminal Pesquero "San Pedro de Río Seco" (Arequipa), Mercado Mayorista IPA José Olaya (Ica), Terminal Pesquero ECOMPHISA - Santa Rosa (Lambayeque), Terminal Pesquero José Olaya - TERPESA (Piura), Mercado Mayorista Miguel Grau (Tacna), Mercado Modelo de Tumbes (Tumbes), Mercado Mayorista Pesquero de Ventanilla (Callao), Terminal Pesquero de Villa María del Triunfo (Lima).

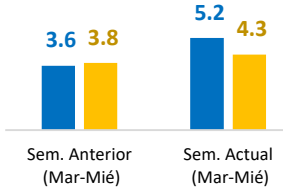
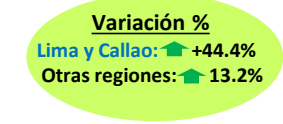
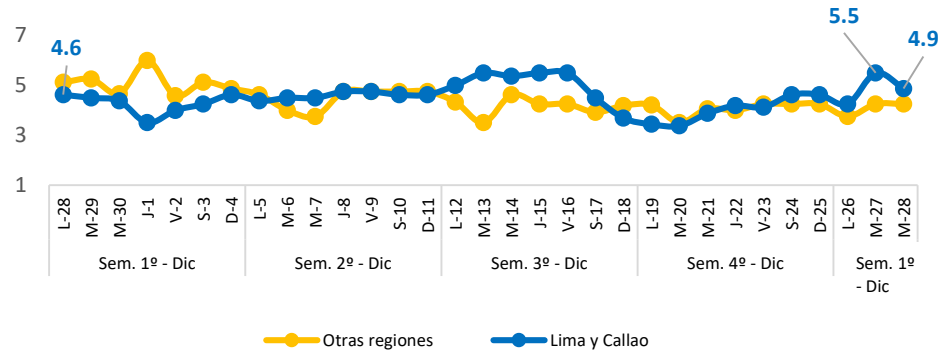
**Elaboración:** PRODUCE (OEE)

# Nacional: Precio promedio de los principales recursos pesqueros comercializados

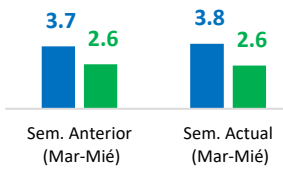
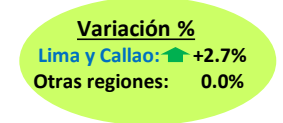
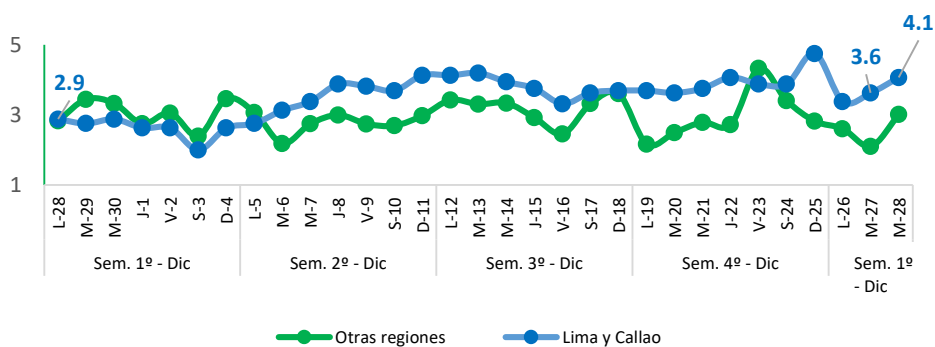
## Falso Volador (Soles/Kg)



## Merluza (Soles/Kg)



## Pota (Soles/Kg)



## Diario: Precio promedio mayorista de principales recursos pesqueros a nivel nacional

(Soles/Kg)

Especie	Sem. Anterior		Sem. Actual		Var. % Miércoles Sem. Actual/Anterior
	Mar-20	Mié-21	Mar-27	Mié-28	
Falso Volador	2.8	3.3	4.0	3.6	<span style="color: blue;">▲</span> +9.1%
Merluza	3.5	4.0	4.9	4.9	<span style="color: blue;">▲</span> +22.5%
Pota	2.8	3.0	2.7	3.3	<span style="color: blue;">▲</span> +10.0%

### ❖ Falso Volador

- Hoy **miércoles 28**, el precio promedio de este recurso a **nivel nacional** ascendió a 3.6 S/kg, significando ello un incremento de 9.1%, con relación al miércoles de la semana pasada. Ello debido a un menor abastecimiento de este recurso (-62.8%), procedente de Lambayeque y Piura. En Lima y Callao, el precio del Falso Volador aumentó en 11.4%, mientras que, en otras regiones se mantuvo sin variación.
- Con respecto al día de ayer, el precio del Falso Volador a nivel nacional se redujo en 10.0% debido a un mayor abastecimiento en los mercados de Callao y Piura.

### ❖ Merluza

- Hoy **miércoles 16**, el precio promedio de este recurso a **nivel nacional** ascendió a 4.9 S/kg, significando ello un incremento de 22.5%, con relación al miércoles de la semana pasada. Ello responde a una menor oferta de este recurso (-37.3%), procedente de Piura. En Lima y Callao, el precio de Merluza aumentó en 25.6%, de la misma manera, en otras regiones se incrementó en 4.9%.
- Con respecto al día de ayer, el precio de Merluza a nivel nacional se mantuvo sin variación, debido a un menor abastecimiento en el mercado de La Libertad.

### ❖ Pota

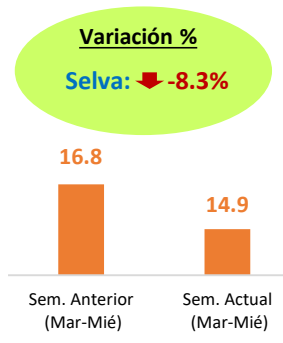
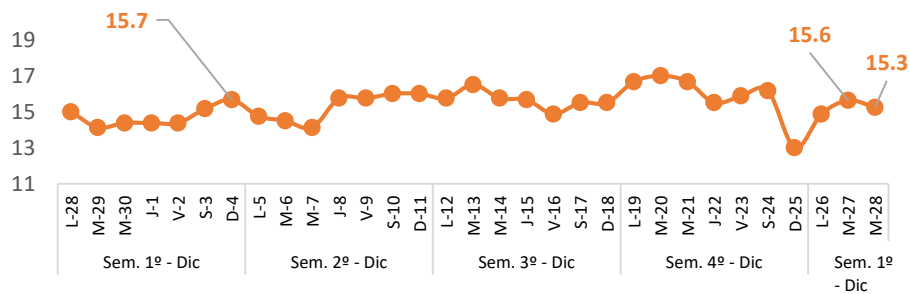
- Hoy **miércoles 28**, el precio promedio de este recurso a **nivel nacional** se comercializó en 3.3 S/kg, cifra superior en 10.0%, con respecto al miércoles de la semana pasada. Ello se debe a un menor abastecimiento de este recurso (-7.1%), procedente de Áncash, Ica y Piura. En Lima y Callao, el precio de Pota se incrementó en 7.9%, al igual que, en otras regiones registró un alza en 7.1%.
- Con respecto al día de ayer, el precio de Pota a nivel nacional aumentó en 22.2%, debido a que no se observó un menor ingreso en los mercados de Lima, Callao o Provincias.

**Fuente:** Mercados Mayoristas Pesqueros de Terminal Pesquero DPA Chimbote (Ancash), Terminal Pesquero "San Pedro de Río Seco" (Arequipa), Mercado Mayorista IPA José Olaya (Ica), Terminal Pesquero ECOMPHISA - Santa Rosa (Lambayeque), Terminal Pesquero José Olaya - TERPESA (Piura), Mercado Mayorista Miguel Grau (Tacna), Mercado Modelo de Tumbes (Tumbes), Mercado Mayorista Pesquero de Ventanilla (Callao), Terminal Pesquero de Villa María del Triunfo (Lima).

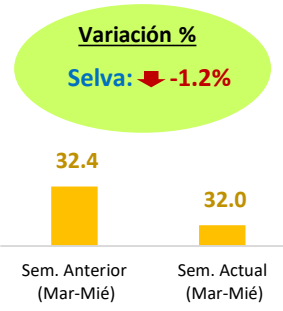
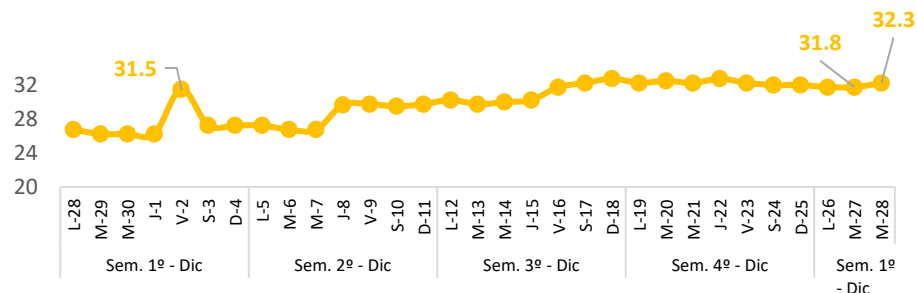
**Elaboración:** PRODUCE (OEE)

# Selva: Precio promedio de los principales recursos pesqueros comercializados

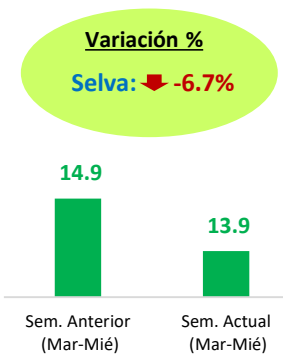
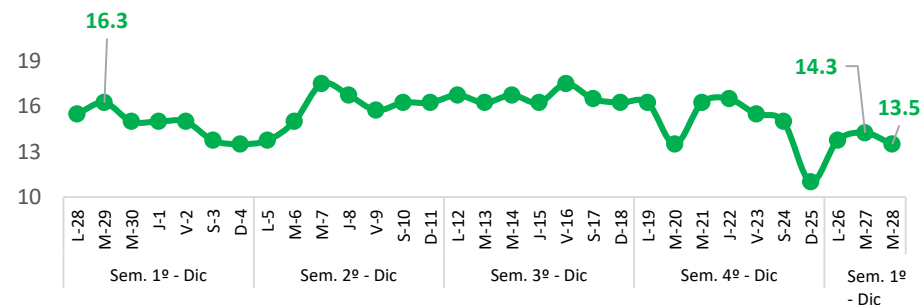
## Boquichico (Soles/Kg)



## Doncella (Soles/Kg)



## Palometa (Soles/Kg)



### Diario: Precio promedio mayorista de principales recursos pesqueros en la región Selva (Soles/Kg)

Especie	Sem. Anterior		Sem. Actual		Var. % Miércoles
	Mar-20	Mié-21	Mar-27	Mié-28	Sem. Actual/Anterior
Boquichico	17.0	16.7	15.6	15.3	<span style="color: red;">▼</span> -8.4%
Doncella	32.5	32.3	31.8	32.3	<span style="color: blue;">▲</span> +0.2%
Palometa	13.5	16.3	14.3	13.5	<span style="color: red;">▼</span> -17.2%

#### ❖ Boquichico

- Hoy miércoles 28, el precio promedio de este recurso a nivel nacional descendió a 15.3 S/kg, significando ello una disminución de 8.4%, con respecto al miércoles de la semana pasada. Este resultado responde a un mayor abastecimiento de este recurso (+89.1%).
- Con respecto al día de ayer, el precio del Boquichico se redujo en 1.9%, debido a que se observó un mayor ingreso en los mercados de Loreto y Ucayali.

#### ❖ Doncella

- Hoy miércoles 28, el precio promedio de este recurso a nivel nacional se comercializó en 32.3 S/kg, cifra superior en 0.2%, con respecto al miércoles de la semana pasada. Ello debido a un menor ingreso de este recurso (-36.8%).
- Con respecto al día de ayer, el precio de Doncella se incrementó en 1.6%, debido a que se observó una menor oferta en los mercados de Loreto y Ucayali.

#### ❖ Palometa

- Hoy miércoles 28, el precio promedio de este recurso a nivel nacional se comercializó en 13.5 S/kg, significando ello una disminución de 17.2%, con respecto al miércoles de la semana pasada. Ello se debe a una mayor oferta del recurso Boquichico (+89.1%).
- Con respecto al día de ayer, el precio de Palometa se redujo en 5.6%, debido a un mayor abastecimiento en el mercado de Ucayali.

Fuente: Mercado Belén (Loreto), Mercado de Pucallpa (Ucayali) y Mercado Modelo de Iquitos (Loreto).

Elaboración: PRODUCE (OEE)