



PERÚ

Ministerio
de la Producción

Reporte Sectorial Diario

Evolución de precios de los principales recursos pesqueros en los mercados mayoristas

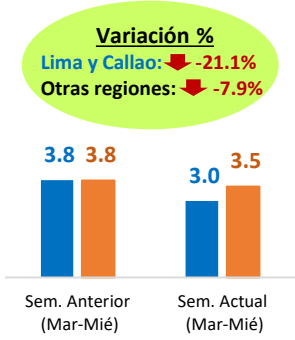
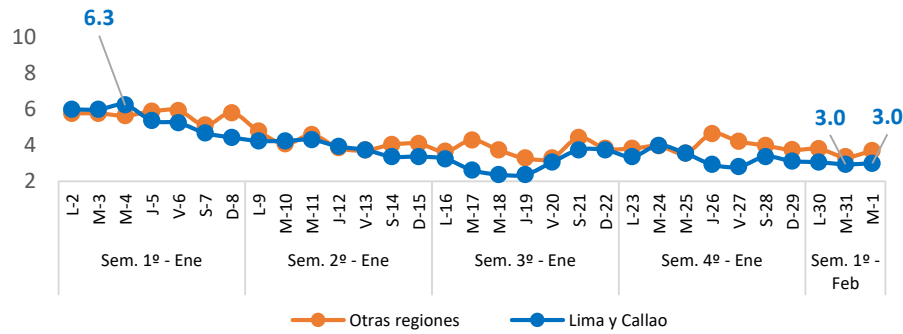
Al Miércoles 01 de febrero del 2023

Oficina General de Evaluación de Impacto y Estudios Económicos

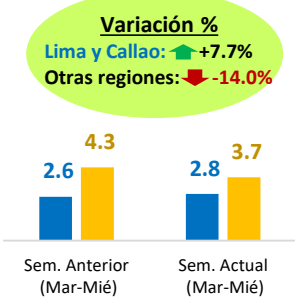
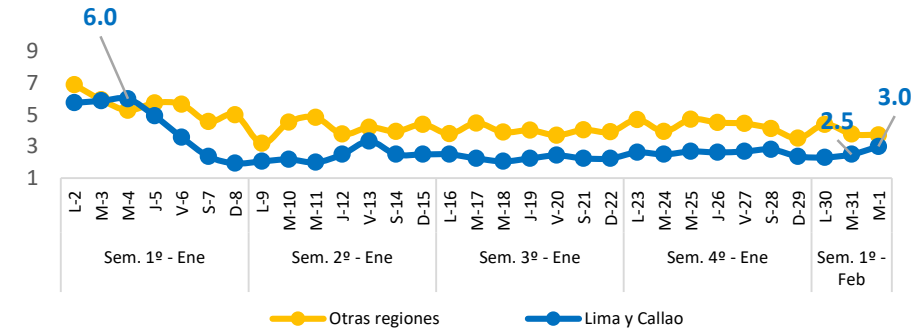
Lima, Febrero 2023

Nacional: Precio promedio de los principales recursos pesqueros comercializados

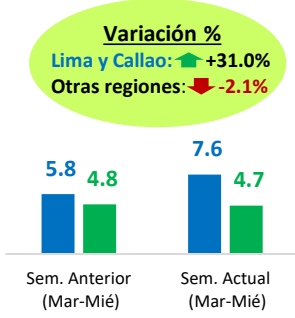
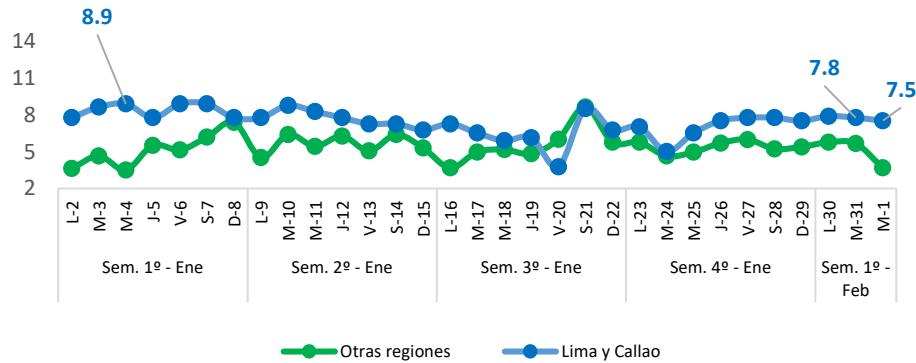
Bonito (Soles/Kg)



Jurel (Soles/Kg)



Lisa (Soles/Kg)



Diario: Precio promedio mayorista de principales recursos pesqueros a nivel nacional (Soles/Kg)

Especie	Sem. Anterior		Sem. Actual		Var. % Miércoles Sem. Actual/Anterior
	Mar-24	Mié-25	Mar-31	Mié-01	
Bonito	4.0	3.6	3.3	3.6	0.0%
Jurel	3.6	4.3	3.5	3.6	▼ -16.3%
Lisa	4.7	5.5	6.3	5.2	▼ -5.5%

❖ Bonito

- Hoy miércoles 01 el precio promedio de este recurso a **nivel nacional** se comercializó a 3.6 S/kg, significando ello que no presentó variación con relación al miércoles de la semana pasada. Este resultado responde a un menor ingreso de este recurso (-17.4%), procedente de Áncash, Lambayeque y La Libertad. En Lima y Callao, el precio del Bonito se contrajo en 11.8%, asimismo, en otras regiones se redujo en 2.6%.
- Con respecto al día de ayer, el precio del Bonito a nivel nacional se incrementó en 9.1%, debido a una menor oferta en los mercados de Ica, La Libertad y Tumbes.

❖ Jurel

- Hoy miércoles 01, el precio promedio de este recurso a **nivel nacional** descendió a 3.6 S/kg, significando ello una disminución de 16.3%, con respecto al miércoles de la semana pasada. Ello debido a un mayor abastecimiento del recurso Lisa (+2.0%), procedente de Callao, Piura y Tumbes. En Lima y Callao, el precio del Jurel se incrementó en 15.4% mientras que, en otras regiones disminuyó en 21.3%.
- Con respecto al día de ayer, el precio del Jurel a nivel nacional aumentó en 2.9%, debido a un menor ingreso en los mercados de Callao, Lambayeque y Lima.

❖ Lisa

- Hoy miércoles 01, el precio promedio de este recurso a **nivel nacional** se comercializó a 5.2 S/kg, cifra inferior en 5.5%, con relación al miércoles de la semana pasada. Ello responde a una mayor oferta de este recurso (+2.0%), procedente de Callao, Piura y Tumbes. En Lima y Callao, el precio de Lisa se incrementó en 7.1%, en tanto, en otras regiones se contrajo en 36.2%.
- Con respecto al día de ayer, el precio de Lisa a nivel nacional tuvo una baja en 17.5%, debido a un mayor abastecimiento en los mercados de Áncash y Tumbes.

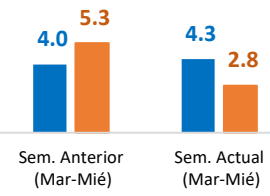
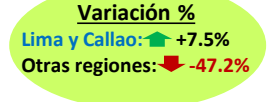
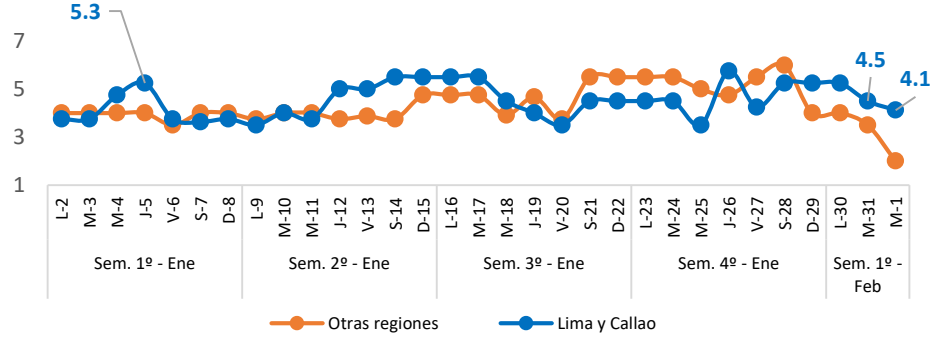
Fuente: Mercados Mayoristas Pesqueros de Terminal Pesquero DPA Chimbote (Ancash), Terminal Pesquero "San Pedro de Río Seco" (Arequipa), Mercado Mayorista IPA José Olaya (Ica), Terminal Pesquero ECOMPHISA - Santa Rosa (Lambayeque), Terminal Pesquero José Olaya - TERPESA (Piura), Mercado Mayorista Miguel Grau (Tacna), Mercado Modelo de Tumbes (Tumbes), Mercado Mayorista Pesquero de Ventanilla (Callao), Terminal Pesquero de Villa María del Triunfo (Lima).

Elaboración: PRODUCE (OEE)

Nacional: Precio promedio de los principales recursos pesqueros comercializados

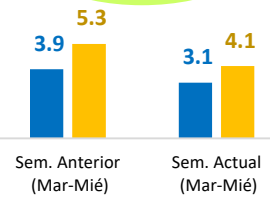
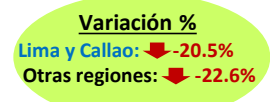
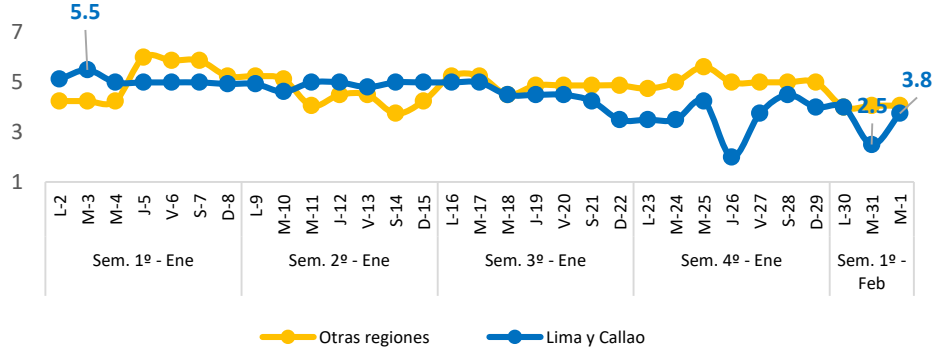
Falso Volador

(Soles/Kg)



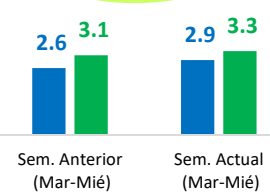
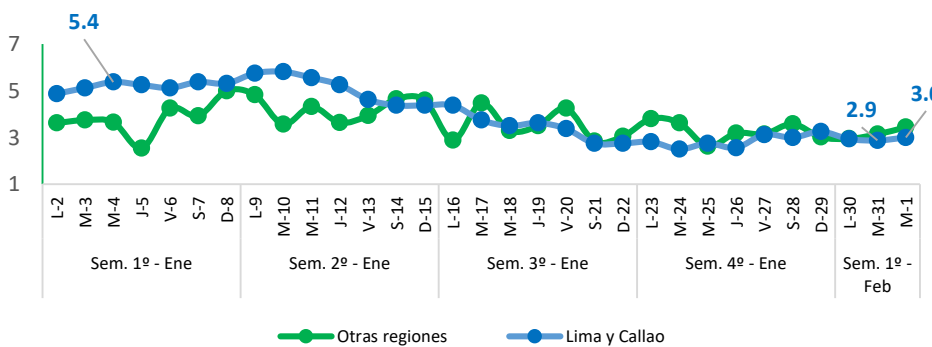
Merluza

(Soles/Kg)



Pota

(Soles/Kg)



Diario: Precio promedio mayorista de principales recursos pesqueros a nivel nacional

(Soles/Kg)

Especie	Sem. Anterior		Sem. Actual		Var. % Miércoles
	Mar-24	Mié-25	Mar-31	Mié-01	Sem. Actual/Anterior
Falso Volador	5.5	4.3	4.0	3.4	▼ -20.9%
Merluza	4.3	4.9	3.8	3.8	▼ -22.4%
Pota	3.3	2.7	3.1	3.3	▲ +22.2%

❖ Falso Volador

- ❖ Hoy miércoles 01, el precio promedio de este recurso a **nivel nacional** descendió a 3.4 S/kg, significando ello una disminución de 20.9%, con relación al miércoles de la semana pasada. Ello debido a un mayor abastecimiento de este recurso (+23.6%), procedente de Lambayeque, Piura y Tumbes. En Lima y Callao, el precio del Falso Volador aumentó en 17.1%, mientras que, en otras regiones disminuyó en 60.0%.
- Con respecto al día de ayer, el precio del Falso Volador a nivel nacional tuvo una baja en 15.0%, a pesar de registrar una mayor oferta en los mercados de Callao y Piura.

❖ Merluza

- Hoy miércoles 16, el precio promedio de este recurso a **nivel nacional** descendió a 3.8 S/kg, significando ello una disminución de 22.4%, con relación al miércoles de la semana pasada. Ello responde a una mayor oferta del recurso Lorna (>100%), procedente de Áncash, Callao, Ica y Lima. En Lima y Callao, el precio de Merluza se contrajo en 11.6%, al igual que, en otras regiones se redujo en 26.8%.
- Con respecto al día de ayer, el precio de Merluza a nivel nacional se mantuvo sin variación, debido a un mayor abastecimiento en los mercados de Callao y Lima.

❖ Pota

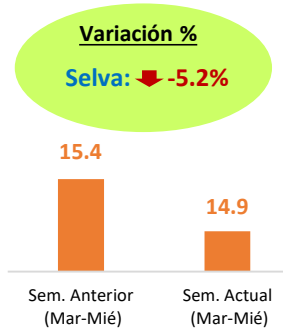
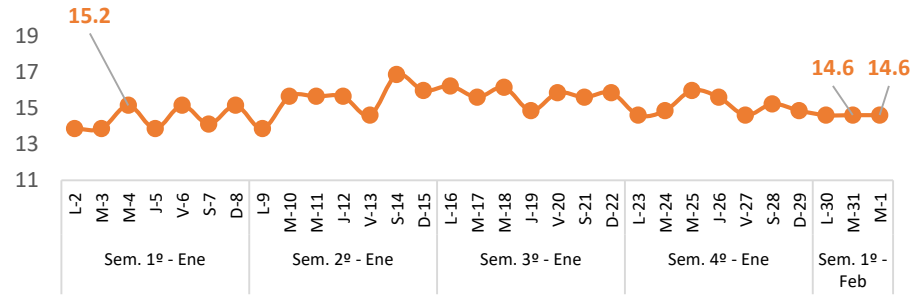
- Hoy miércoles 01, el precio promedio de este recurso a **nivel nacional** se comercializó en 3.3 S/kg, cifra superior en 22.2%, con respecto al miércoles de la semana pasada. A pesar de registrar un menor ingreso de este recurso (-11.1%), procedente de Áncash, Arequipa y Lambayeque. En Lima y Callao, el precio de Pota se incrementó en 7.1%, asimismo, en otras regiones aumentó en 30.8%.
- Con respecto al día de ayer, el precio de Pota a nivel nacional tuvo un alza en 6.5%, debido a un menor ingreso en los mercados de Callao, Lima y Piura.

Fuente: Mercados Mayoristas Pesqueros de Terminal Pesquero DPA Chimbote (Ancash), Terminal Pesquero "San Pedro de Río Seco" (Arequipa), Mercado Mayorista IPA José Olaya (Ica), Terminal Pesquero ECOMPHISA - Santa Rosa (Lambayeque), Terminal Pesquero José Olaya - TERPESA (Piura), Mercado Mayorista Miguel Grau (Tacna), Mercado Modelo de Tumbes (Tumbes), Mercado Mayorista Pesquero de Ventanilla (Callao), Terminal Pesquero de Villa María del Triunfo (Lima).

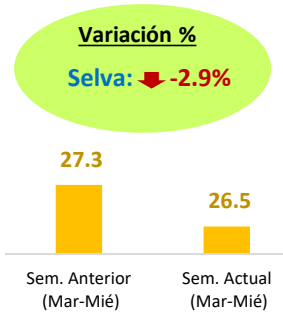
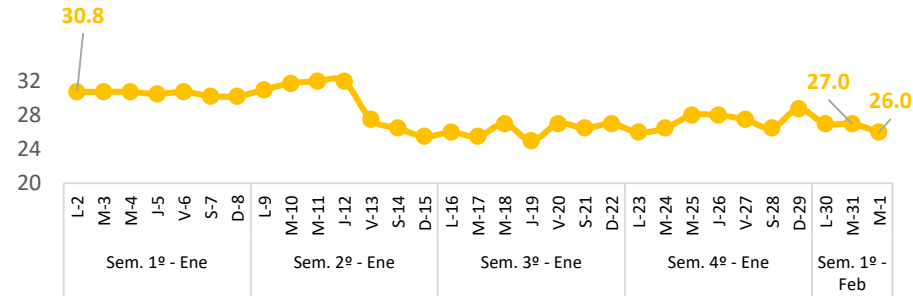
Elaboración: PRODUCE (OEE)

Selva: Precio promedio de los principales recursos pesqueros comercializados

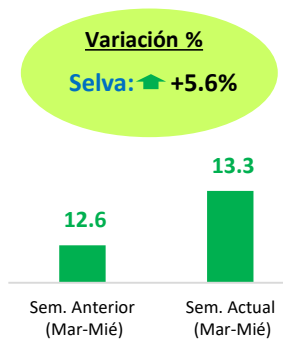
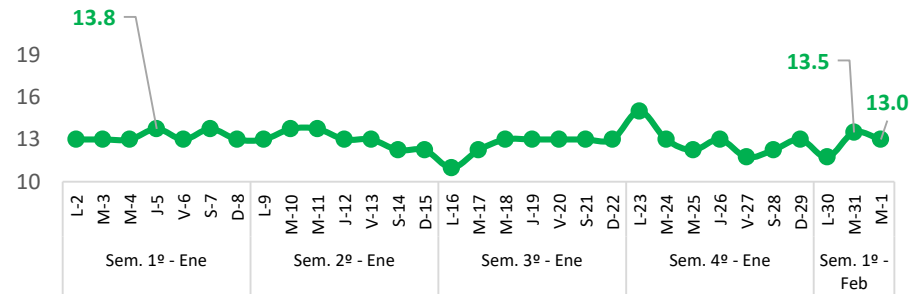
Boquichico (Soles/Kg)



Doncella (Soles/Kg)



Palometa (Soles/Kg)



Diario: Precio promedio mayorista de principales recursos pesqueros en la región Selva (Soles/Kg)

Especie	Sem. Anterior		Sem. Actual		Var. % Miércoles Sem. Actual/Anterior
	Mar-24	Mié-25	Mar-31	Mié-01	
Boquichico	14.9	16.0	14.6	14.6	▼ -8.8%
Doncella	26.5	28.0	27.0	26.0	▼ -7.1%
Palometa	13.0	12.3	13.5	13.0	▲ +5.7%

❖ Boquichico

- Hoy miércoles 01, el precio promedio de este recurso a nivel nacional se comercializó en 14.6 S/kg, significando ello una disminución de 8.8%, con respecto al miércoles de la semana pasada. Ello responde a un mayor abastecimiento de este recurso (+31.1%).
- Con respecto al día de ayer, el precio del Boquichico se mantuvo sin variación, debido a un mayor ingreso en los mercados de Loreto y Ucayali.

❖ Doncella

- Hoy miércoles 01, el precio promedio de este recurso a nivel nacional se comercializó en 26.0 S/kg, significando ello una disminución de 7.1%, con respecto al miércoles de la semana pasada. Ello debido a un mayor ingreso del recurso Boquichico (+31.1%).
- Con respecto al día de ayer, el precio de Doncella se redujo en 3.7%, debido a una mayor oferta en el mercado de Loreto.

❖ Palometa

- Hoy miércoles 01, el precio promedio de este recurso a nivel nacional se comercializó en 13.0 S/kg, significando ello un incremento de 5.7%, con respecto al miércoles de la semana pasada. Ello se debe a una menor oferta de este recurso (-11.3%).
- Con respecto al día de ayer, el precio de Palometa se contrajo en 3.7%, debido a un mayor abastecimiento en el mercado de Loreto.

Fuente: Mercado Belén (Loreto), Mercado de Pucallpa (Ucayali) y Mercado Modelo de Iquitos (Loreto).

Elaboración: PRODUCE (OEE)