



PERÚ

Ministerio
de la Producción

Reporte Sectorial Diario

Evolución de precios de los principales recursos pesqueros en los mercados mayoristas

Al Lunes 06 de febrero del 2023

Oficina General de Evaluación de Impacto y Estudios Económicos

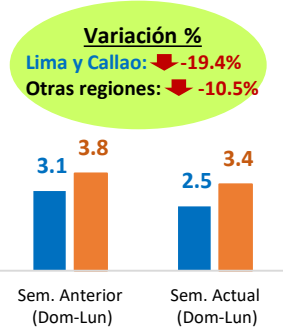
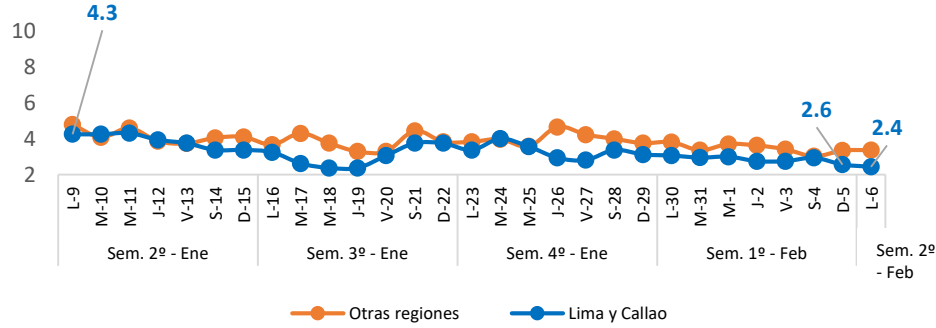
Lima, Febrero 2023

Nacional: Precio promedio de los principales recursos pesqueros comercializados

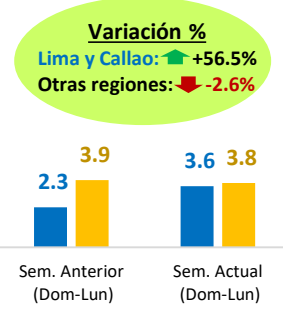
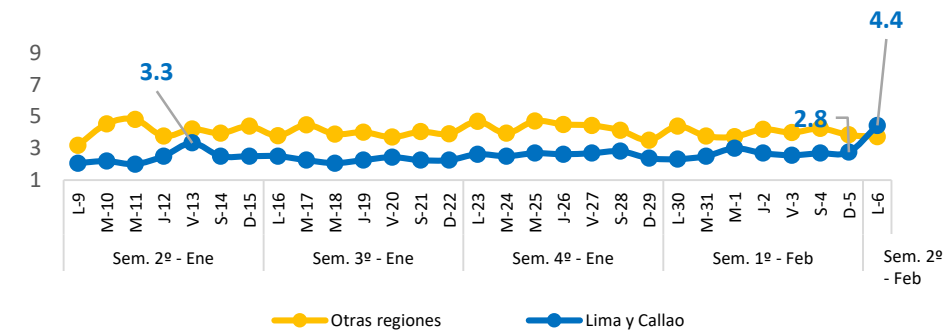
Diario: Precio promedio mayorista de principales recursos pesqueros a nivel nacional (Soles/Kg)

Especie	Sem. Anterior		Sem. Actual		Var. % Lunes Sem. Actual/Anterior
	Jue-29	Vie-30	Jue-05	Vie-06	
Bonito	3.8	3.8	3.3	3.4	↓ -10.5%
Jurel	3.5	4.4	3.8	3.7	↓ -15.9%
Lisa	5.4	5.8	5.6	5.8	0.0%

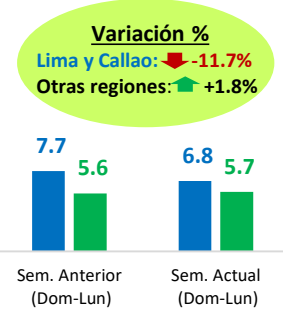
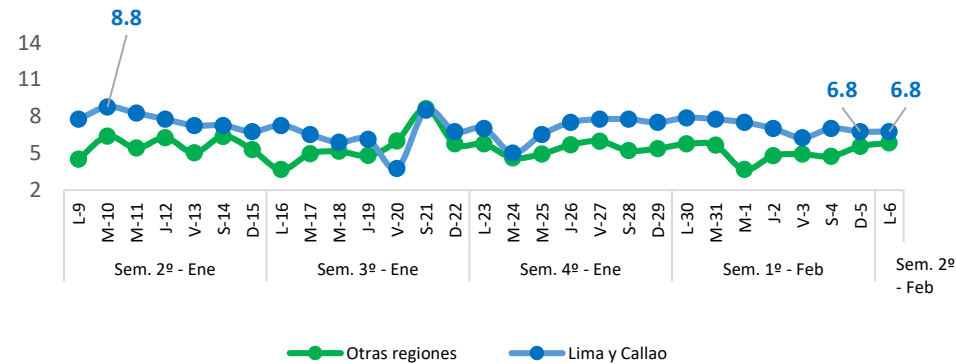
Bonito (Soles/Kg)



Jurel (Soles/Kg)



Lisa (Soles/Kg)



❖ Bonito

- Hoy lunes 06 el precio promedio de este recurso a nivel nacional se comercializó a 3.4 S/kg, significando ello una disminución de 10.5%, con relación al lunes de la semana pasada. Este resultado responde a un mayor ingreso del recurso Caballa (+16.9%), procedente de Callao, Ica y Piura. En Lima y Callao, el precio del Bonito se contrajo en 22.6%, al igual que, en otras regiones se redujo en 10.5%.
- Con respecto al día de ayer, el precio del Bonito a nivel nacional se incrementó en 3.0%, debido a una menor oferta en los mercados de Callao, Piura y Tumbes.

❖ Jurel

- Hoy lunes 06, el precio promedio de este recurso a nivel nacional descendió a 3.7 S/kg, significando ello una disminución de 15.9%, con respecto al lunes de la semana pasada. Ello debido a un mayor abastecimiento del recurso Merluza (>100%), procedente de Piura. En Lima y Callao, el precio del Jurel aumentó en 91.3% mientras que, en otras regiones disminuyó en 15.9%.
- Con respecto al día de ayer, el precio del Jurel a nivel nacional tuvo una baja en 2.6%, debido a un mayor ingreso en los mercados de Áncash, Arequipa y Piura.

❖ Lisa

- Hoy lunes 06, el precio promedio de este recurso a nivel nacional se comercializó a 5.8 S/kg, significando ello que no registró variación con relación al lunes de la semana pasada. A pesar de observarse una menor oferta de este recurso (-24.1%), procedente de Áncash e Ica. En Lima y Callao, el precio de Lisa se contrajo en 13.9%, mientras, en otras regiones se mantuvo sin variación.
- Con respecto al día de ayer, el precio de Lisa a nivel nacional tuvo un alza en 3.6%, debido a un menor abastecimiento en los mercados de Áncash, La Libertad y Lima.

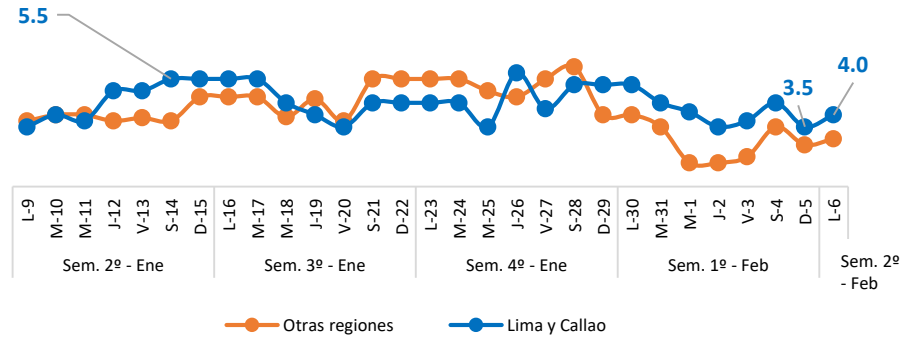
Fuente: Mercados Mayoristas Pesqueros de Terminal Pesquero DPA Chimbote (Ancash), Terminal Pesquero "San Pedro de Río Seco" (Arequipa), Mercado Mayorista IPA José Olaya (Ica), Terminal Pesquero ECOMPHISA - Santa Rosa (Lambayeque), Terminal Pesquero José Olaya - TERPESA (Piura), Mercado Mayorista Miguel Grau (Tacna), Mercado Modelo de Tumbes (Tumbes), Mercado Mayorista Pesquero de Ventanilla (Callao), Terminal Pesquero de Villa María del Triunfo (Lima).

Elaboración: PRODUCE (OEE)

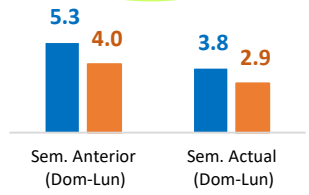
Nacional: Precio promedio de los principales recursos pesqueros comercializados

Falso Volador

(Soles/Kg)

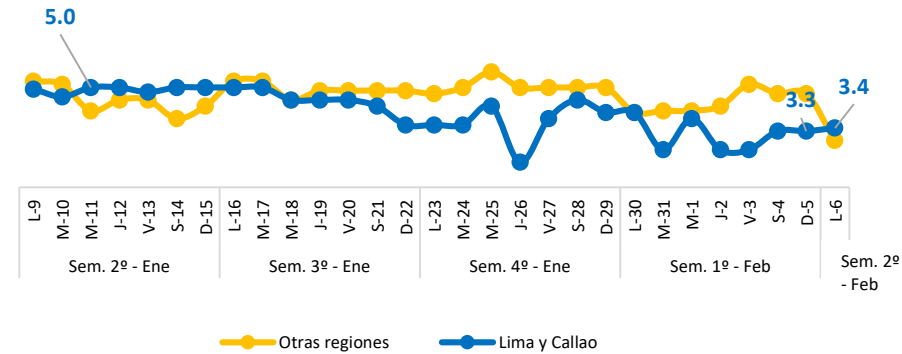


Variación %
Lima y Callao: ▼ -28.3%
Otras regiones: ▼ -27.5%

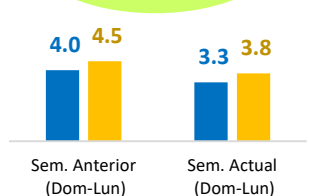


Merluza

(Soles/Kg)

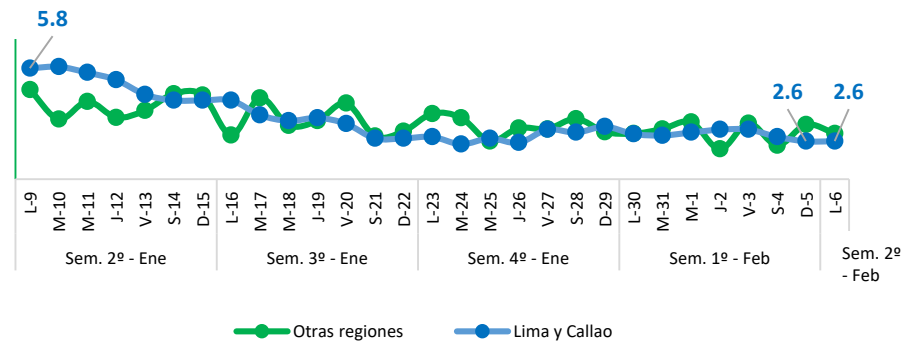


Variación %
Lima y Callao: ▼ -17.5%
Otras regiones: ▼ -15.6%

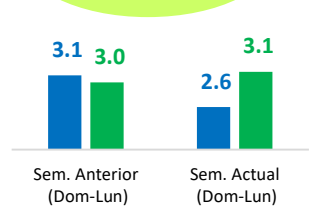


Pota

(Soles/Kg)



Variación %
Lima y Callao: ▼ -16.1%
Otras regiones: ▲ +3.3%



Diario: Precio promedio mayorista de principales recursos pesqueros a nivel nacional

(Soles/Kg)

Especie	Sem. Anterior		Sem. Actual		Var. % Lunes
	Jue-29	Vie-30	Jue-05	Vie-06	Sem. Actual/Anterior
Falso Volador	4.6	4.0	3.0	3.7	▼ -7.5%
Merluza	4.5	4.0	4.0	3.1	▲ -22.5%
Pota	3.1	2.9	3.2	2.9	0.0%

❖ Falso Volador

- ❖ Hoy lunes 06, el precio promedio de este recurso a **nivel nacional** descendió a 3.7 S/kg, significando ello una disminución de 7.5%, con relación al lunes de la semana pasada. Ello debido a un mayor abastecimiento de este recurso (>100%), procedente de Lambayeque y Piura. En Lima y Callao, el precio del Falso Volador disminuyó en 24.5%, al igual que, en otras regiones tuvo una baja en 25.0%.
- Con respecto al día de ayer, el precio del Falso Volador a nivel nacional aumentó en 23.3%, debido a una menor oferta en el mercado de Tumbes y Piura.

❖ Merluza

- Hoy lunes 16, el precio promedio de este recurso a **nivel nacional** descendió a 3.1 S/kg, significando ello un incremento de 22.5%, con relación al lunes de la semana pasada. Ello responde a una menor oferta del recurso Lisa (-24.1%), procedente de Áncash e Ica. En Lima y Callao, el precio de Merluza se contrajo en 15.0%, asimismo, en otras regiones se redujo en 27.5%.
- Con respecto al día de ayer, el precio de Merluza a nivel nacional disminuyó en 22.5%, debido a un mayor abastecimiento en los mercados de Lambayeque y Piura.

❖ Pota

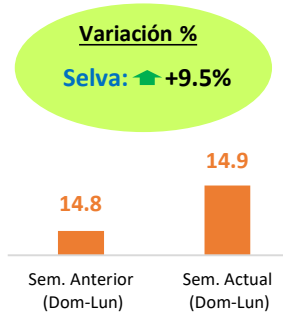
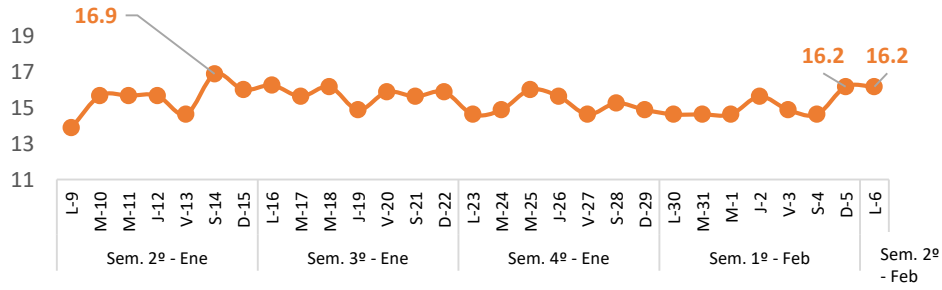
- Hoy lunes 06, el precio promedio de este recurso a **nivel nacional** se comercializó en 2.9 S/kg, significando ello que no presentó variación con respecto al lunes de la semana pasada. A pesar de registrar un mayor ingreso de este recurso (+1.8%), procedente de Arequipa, Ica, Lima y Piura. En Lima y Callao, el precio de Pota se redujo en 10.3%, mientras que, se mantuvo sin variación.
- Con respecto al día de ayer, el precio de Pota a nivel nacional tuvo una baja en 9.4%, debido a un mayor ingreso en los mercados de Arequipa, Callao y Lima.

Fuente: Mercados Mayoristas Pesqueros de Terminal Pesquero DPA Chimbote (Ancash), Terminal Pesquero "San Pedro de Río Seco" (Arequipa), Mercado Mayorista IPA José Olaya (Ica), Terminal Pesquero ECOMPHISA - Santa Rosa (Lambayeque), Terminal Pesquero José Olaya - TERPESA (Piura), Mercado Mayorista Miguel Grau (Tacna), Mercado Modelo de Tumbes (Tumbes), Mercado Mayorista Pesquero de Ventanilla (Callao), Terminal Pesquero de Villa María del Triunfo (Lima).

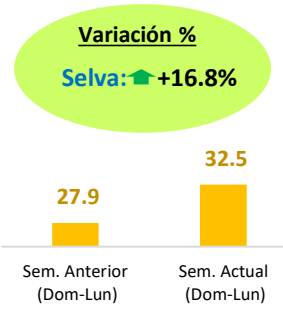
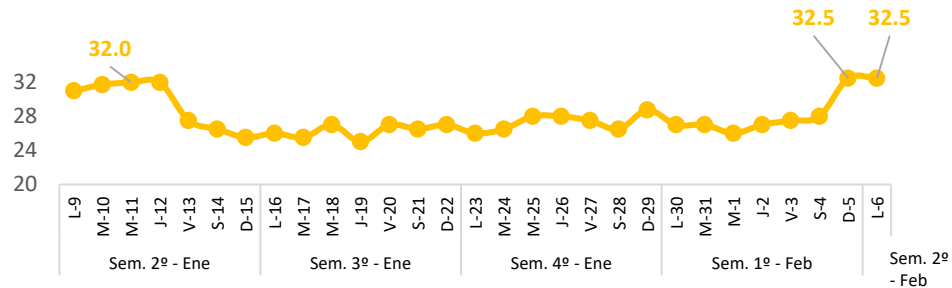
Elaboración: PRODUCE (OEE)

Selva: Precio promedio de los principales recursos pesqueros comercializados

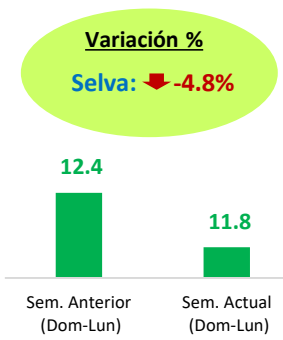
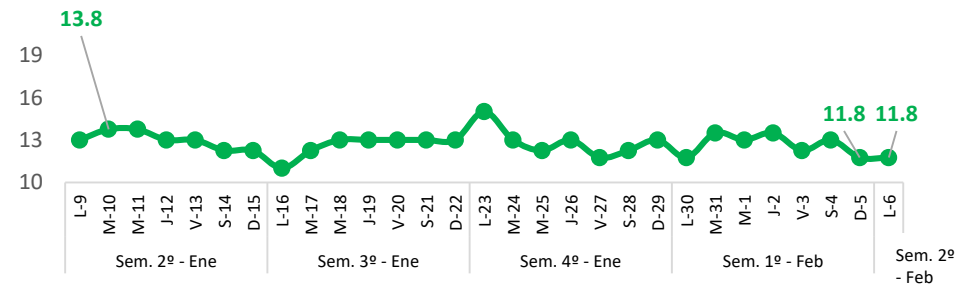
Boquichico (Soles/Kg)



Doncella (Soles/Kg)



Palometa (Soles/Kg)



Diario: Precio promedio mayorista de principales recursos pesqueros en la región Selva (Soles/Kg)

Especie	Sem. Anterior		Sem. Actual		Var. % Lunes Sem. Actual/Anterior
	Jue-29	Vie-30	Jue-05	Vie-06	
Boquichico	14.9	14.6	16.2	16.2	▲ +11.0%
Doncella	28.8	27.0	32.5	32.5	▲ +20.4%
Palometa	13.0	11.8	11.8	11.8	0.0%

❖ Boquichico

- Hoy lunes 06, el precio promedio de este recurso a nivel nacional se comercializó en 16.2 S/kg, significando ello un incremento de 11.0%, con respecto al lunes de la semana pasada. Ello responde a un menor abastecimiento del recurso Palometa Amazónica (-9.7%).
- Con respecto al día de ayer, el precio del Boquichico se mantuvo sin variación, debido a un menor ingreso en el mercado de Ucayali.

❖ Doncella

- Hoy lunes 06, el precio promedio de este recurso a nivel nacional se comercializó en 32.5 S/kg, significando ello un incremento de 20.4%, con respecto al lunes de la semana pasada. Ello debido a un menor ingreso del recurso Palometa Amazónica (-9.7%).
- Con respecto al día de ayer, el precio de Doncella se mantuvo sin variación, a pesar de observarse una mayor oferta en los mercados de Loreto y Ucayali.

❖ Palometa

- Hoy lunes 06, el precio promedio de este recurso a nivel nacional se comercializó en 11.8 S/kg, significando ello que no registró variación con respecto al lunes de la semana pasada. Ello se debe a una menor oferta de recurso (-9.7%).
- Con respecto al día de ayer, el precio de Palometa se mantuvo sin variación, debido a un mayor abastecimiento en el mercado de Loreto.

Fuente: Mercado Belén (Loreto), Mercado de Pucallpa (Ucayali) y Mercado Modelo de Iquitos (Loreto).

Elaboración: PRODUCE (OEE)