



PERÚ

Ministerio  
de la Producción

# Reporte Sectorial Diario

## Evolución de precios de los principales recursos pesqueros en los mercados mayoristas

**Al Miércoles 15 de febrero del 2023**

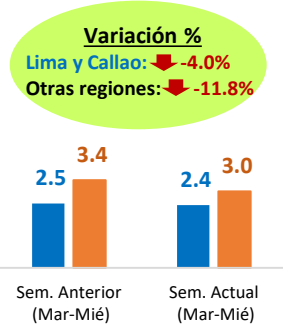
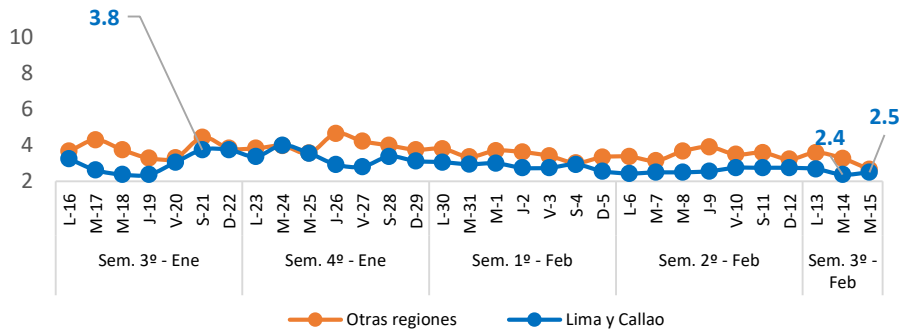
---

Oficina General de Evaluación de Impacto y Estudios Económicos

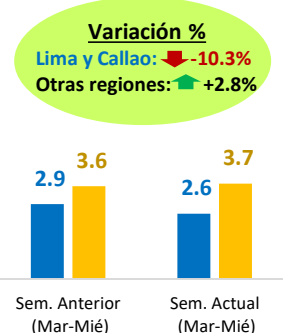
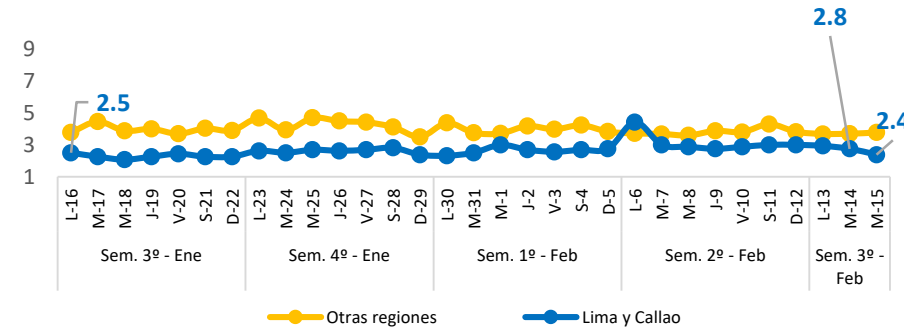
Lima, Febrero 2023

# Nacional: Precio promedio de los principales recursos pesqueros comercializados

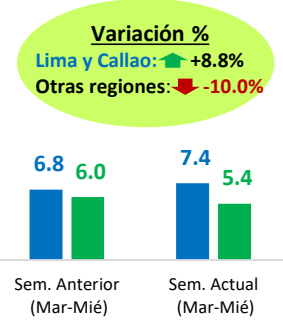
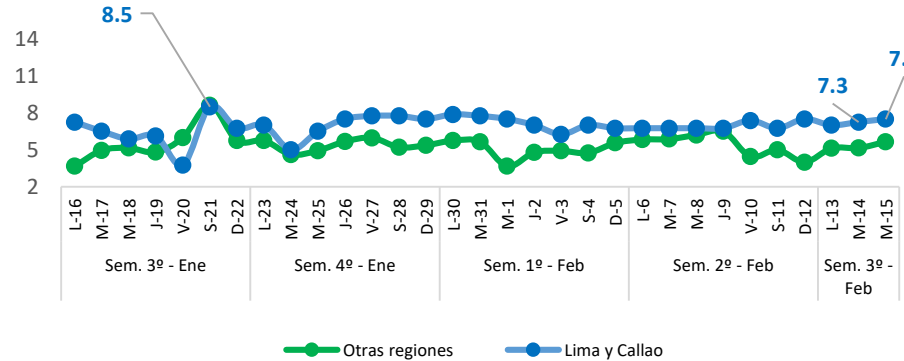
## Bonito (Soles/Kg)



## Jurel (Soles/Kg)



## Lisa (Soles/Kg)



## Diario: Precio promedio mayorista de principales recursos pesqueros a nivel nacional (Soles/Kg)

Especie	Sem. Anterior		Sem. Actual		Var. % Miércoles Sem. Actual/Anterior
	Mar-07	Mié-08	Mar-14	Mié-15	
Bonito	3.0	3.4	3.1	2.6	<span style="color:red">▼</span> -23.5%
Jurel	3.5	3.5	3.5	3.5	0.0%
Lisa	6.1	6.3	5.8	6.0	<span style="color:red">▼</span> -4.8%

### ❖ Bonito

- Hoy miércoles 15 el precio promedio de este recurso a **nivel nacional** descendió a 2.6 S/kg, significando ello una disminución de 23.5%, con relación al miércoles de la semana pasada. Este resultado responde a un mayor ingreso de este recurso (+37.8%), procedente de Arequipa, Moquegua y Piura. En Lima y Callao, el precio del Bonito se mantuvo sin variación, mientras que, en otras regiones disminuyó en 27.0%.
- Con respecto al día de ayer, el precio del Bonito a nivel nacional tuvo una baja en 16.1%, debido a una mayor oferta en los mercados de Callao, Ica y La Libertad.

### ❖ Jurel

- Hoy miércoles 15, el precio promedio de este recurso a **nivel nacional** se comercializó a 3.5 S/kg, significando ello que no presentó variación con respecto al miércoles de la semana pasada. Ello debido a un mayor abastecimiento de este recurso (>100%), procedente de Callao, Ica y Lima. En Lima y Callao, el precio del Jurel se redujo en 17.2% en tanto, en otras regiones aumentó en 5.6%.
- Con respecto al día de ayer, el precio del Jurel a nivel nacional se mantuvo sin variación, debido a un mayor ingreso en los mercados de Callao, Lambayeque y Lima.

### ❖ Lisa

- Hoy miércoles 15, el precio promedio de este recurso a **nivel nacional** descendió a 6.0 S/kg, significando ello una disminución de 4.8%, con relación al miércoles de la semana pasada. Ello se debe a una mayor oferta de los recursos hidrobiológicos (+12.8%), procedente de Callao, Piura y Tumbes. En Lima y Callao, el precio de Lisa se incrementó en 10.3%, mientras que, en otras regiones se contrajo en 8.1%.
- Con respecto al día de ayer, el precio de Lisa a nivel nacional tuvo un alza en 3.4%, debido a un menor abastecimiento en los mercados de Callao, Ica y Lima.

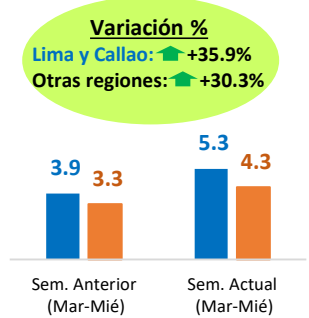
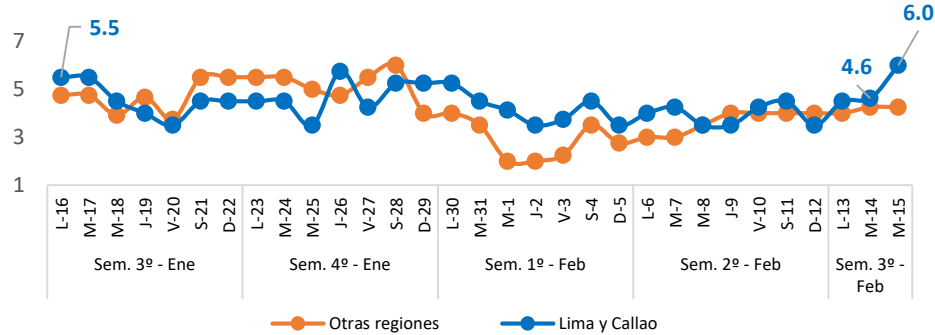
**Fuente:** Mercados Mayoristas Pesqueros de Terminal Pesquero DPA Chimbote (Ancash), Terminal Pesquero "San Pedro de Río Seco" (Arequipa), Mercado Mayorista IPA José Olaya (Ica), Terminal Pesquero ECOMPHISA - Santa Rosa (Lambayeque), Terminal Pesquero José Olaya - TERPESA (Piura), Mercado Mayorista Miguel Grau (Tacna), Mercado Modelo de Tumbes (Tumbes), Mercado Mayorista Pesquero de Ventanilla (Callao), Terminal Pesquero de Villa María del Triunfo (Lima).

**Elaboración:** PRODUCE (OEE)

# Nacional: Precio promedio de los principales recursos pesqueros comercializados

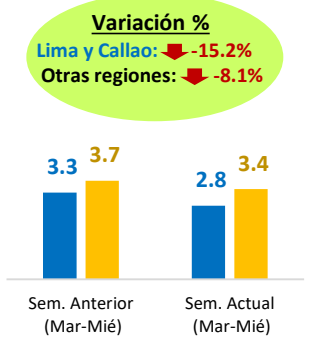
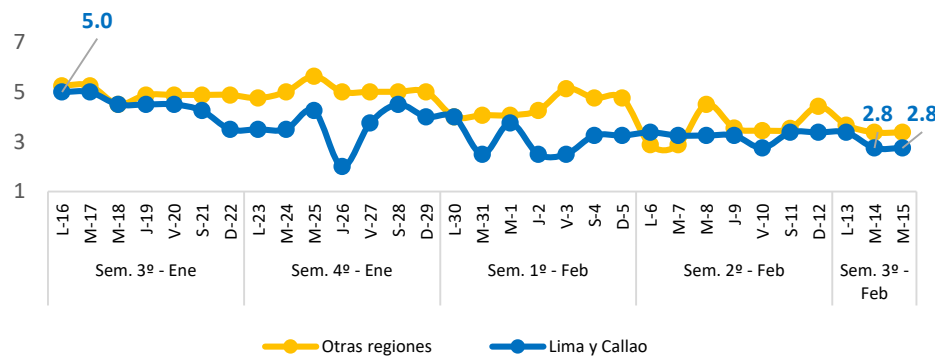
## Falso Volador

(Soles/Kg)



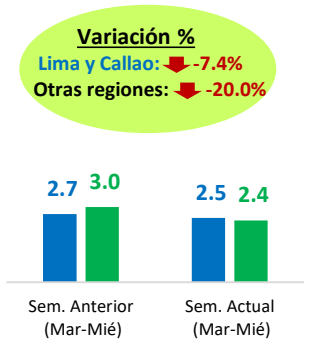
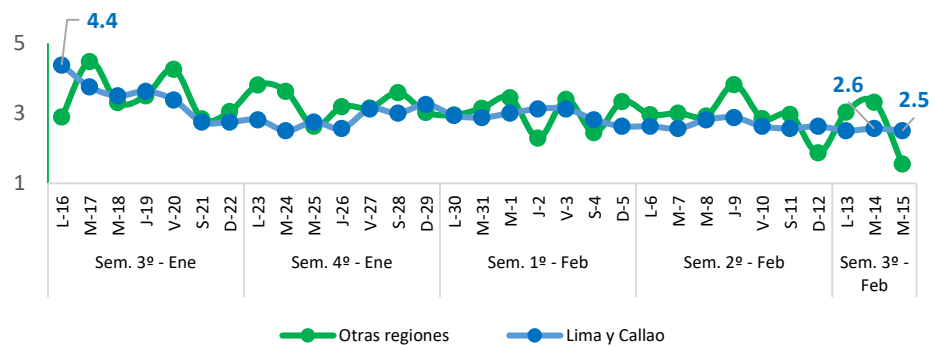
## Merluza

(Soles/Kg)



## Pota

(Soles/Kg)



## Diario: Precio promedio mayorista de principales recursos pesqueros a nivel nacional

(Soles/Kg)

Especie	Sem. Anterior		Sem. Actual		Var. % Miércoles Sem. Actual/Anterior
	Mar-07	Mié-08	Mar-14	Mié-15	
Falso Volador	3.8	3.5	4.4	4.8	<span style="color: blue;">▲</span> +37.1%
Merluza	3.1	3.9	3.2	2.8	<span style="color: red;">▼</span> -28.2%
Pota	2.9	2.9	3.1	1.9	<span style="color: red;">▼</span> -34.5%

### ❖ Falso Volador

❖ Hoy miércoles 15, el precio promedio de este recurso a **nivel nacional** ascendió a 4.8 S/kg, significando ello un incremento de 37.1%, con relación al miércoles de la semana pasada. Ello debido a un menor abastecimiento de este recurso (-33.3%), procedente de Lambayeque y Tumbes. En Lima y Callao, el precio del Falso Volador se incrementó en 71.4%, asimismo, en otras regiones aumentó en 22.9%.

- Con respecto al día de ayer, el precio del Falso Volador a nivel nacional tuvo un alza en 9.1%, debido a una menor oferta en los mercados de Callao, Lima y Tumbes.

### ❖ Merluza

▪ Hoy miércoles 16, el precio promedio de este recurso a **nivel nacional** descendió a 2.8 S/kg, significando ello una disminución de 28.2%, con relación al miércoles de la semana pasada. Ello responde a una mayor oferta del recurso Lorna (+69.0%), procedente de Callao, Ica y Lima. En Lima y Callao, el precio de Merluza se redujo en 15.2%, al igual que, en otras regiones se contrajo en 24.4%.

- Con respecto al día de ayer, el precio de Merluza a nivel nacional disminuyó en 12.5%, a pesar de observarse un menor abastecimiento en los mercados de Callao, Lambayeque y Piura.

### ❖ Pota

▪ Hoy miércoles 15, el precio promedio de este recurso a **nivel nacional** se comercializó en 1.9 S/kg, significando ello una disminución de 34.5%, con respecto al miércoles de la semana pasada. Ello se debe a un mayor ingreso de este recurso (+9.8%), procedente de Arequipa, Ica, Lambayeque y Lima. En Lima y Callao, el precio de Pota disminuyó en 10.7%, de la misma manera, en otras regiones se redujo en 44.8%.

- Con respecto al día de ayer, el precio de Pota a nivel nacional tuvo una baja en 38.7%, debido a un mayor ingreso en los mercados de Lambayeque, Lima y Piura.

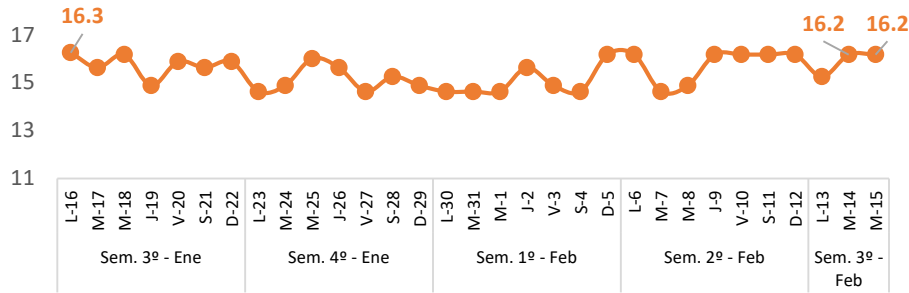
**Fuente:** Mercados Mayoristas Pesqueros de Terminal Pesquero DPA Chimbote (Ancash), Terminal Pesquero "San Pedro de Río Seco" (Arequipa), Mercado Mayorista IPA José Olaya (Ica), Terminal Pesquero ECOMPHISA - Santa Rosa (Lambayeque), Terminal Pesquero José Olaya - TERPESA (Piura), Mercado Mayorista Miguel Grau (Tacna), Mercado Modelo de Tumbes (Tumbes), Mercado Mayorista Pesquero de Ventanilla (Callao), Terminal Pesquero de Villa María del Triunfo (Lima).

**Elaboración:** PRODUCE (OEE)

# Selva: Precio promedio de los principales recursos pesqueros comercializados

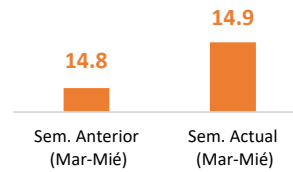
## Boquichico

(Soles/Kg)



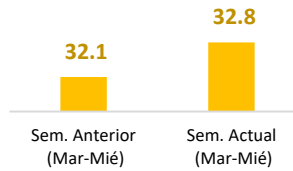
Variación %

Selva: ▲ +9.5%



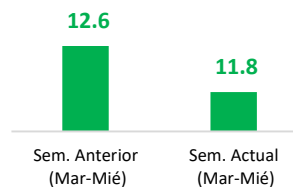
Variación %

Selva: ▲ +2.2%



Variación %

Selva: ▼ -6.3%



## Diario: Precio promedio mayorista de principales recursos pesqueros en la región Selva (Soles/Kg)

Especie	Sem. Anterior		Sem. Actual		Var. % Miércoles
	Mar-07	Mié-08	Mar-14	Mié-15	Sem. Actual/Anterior
Boquichico	14.6	14.9	16.2	16.2	<span style="color: blue;">▲</span> +8.7%
Doncella	32.3	32.0	32.5	33.0	<span style="color: blue;">▲</span> +3.1%
Palometa	13.5	11.8	11.8	11.8	0.0%

### ❖ Boquichico

- Hoy miércoles 15, el precio promedio de este recurso a nivel nacional ascendió en 16.2 S/kg, significando ello un incremento de 8.7%, con respecto al miércoles de la semana pasada. Ello responde a un menor abastecimiento de este recurso (-4.8%).
- Con respecto al día de ayer, el precio del Boquichico se mantuvo sin variación, debido a un menor ingreso en el mercado de Ucayali.

### ❖ Doncella

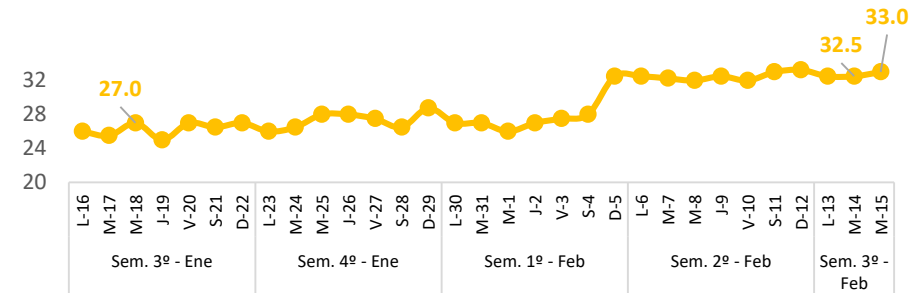
- Hoy miércoles 15, el precio promedio de este recurso a nivel nacional ascendió en 33.0 S/kg, significando ello un incremento de 3.1%, con respecto al miércoles de la semana pasada. Ello debido a un menor ingreso del recurso Boquichico (-4.8%).
- Con respecto al día de ayer, el precio de Doncella aumentó en 1.5%, debido a una menor oferta en los mercados de Loreto y Ucayali.

### ❖ Palometa

- Hoy miércoles 15, el precio promedio de este recurso a nivel nacional se comercializó en 11.8 S/kg, significando ello que no presentó variación con respecto al miércoles de la semana pasada. Ello se debe a una menor oferta de este recurso (-24.5%).
- Con respecto al día de ayer, el precio de Palometa se mantuvo sin variación, debido a un mayor abastecimiento en el mercado de Loreto.

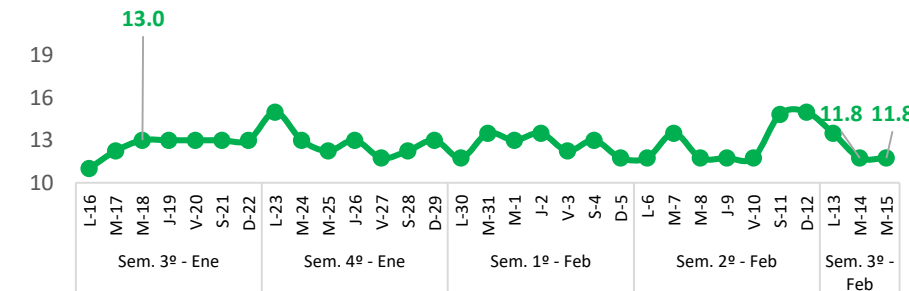
## Doncella

(Soles/Kg)



## Palometa

(Soles/Kg)



Fuente: Mercado Belén (Loreto), Mercado de Pucallpa (Ucayali) y Mercado Modelo de Iquitos (Loreto).

Elaboración: PRODUCE (OEE)