



PERÚ

Ministerio
de la Producción

Reporte Sectorial Diario

Evolución de precios de los principales recursos pesqueros en los mercados mayoristas

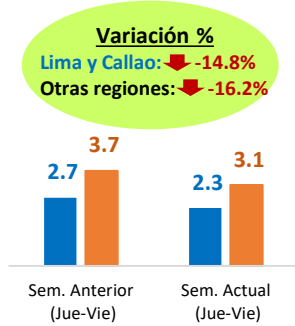
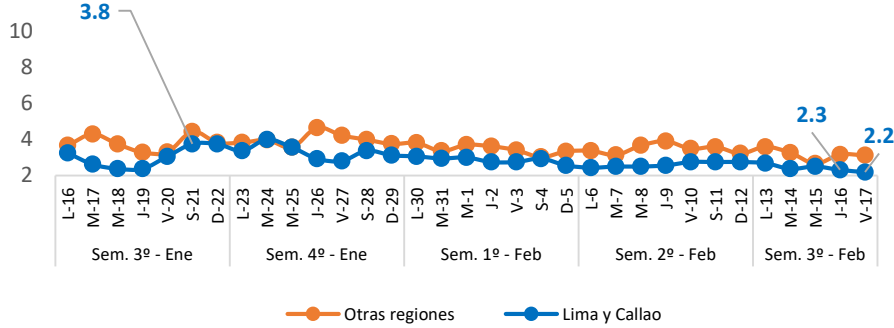
Al Viernes 17 de febrero del 2023

Oficina General de Evaluación de Impacto y Estudios Económicos

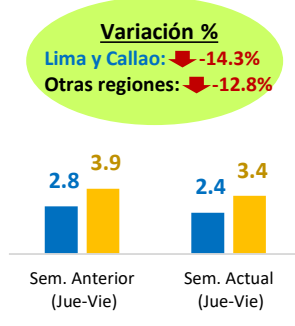
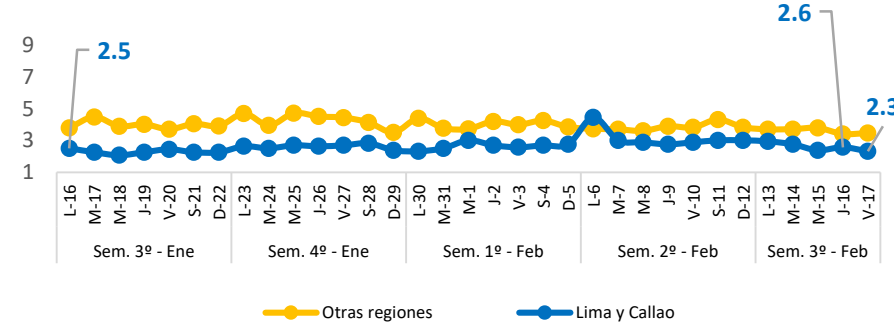
Lima, Febrero 2023

Nacional: Precio promedio de los principales recursos pesqueros comercializados

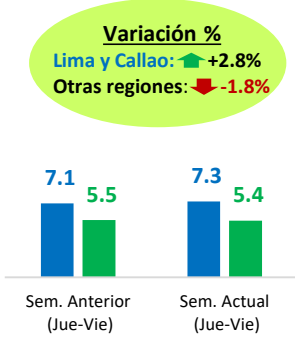
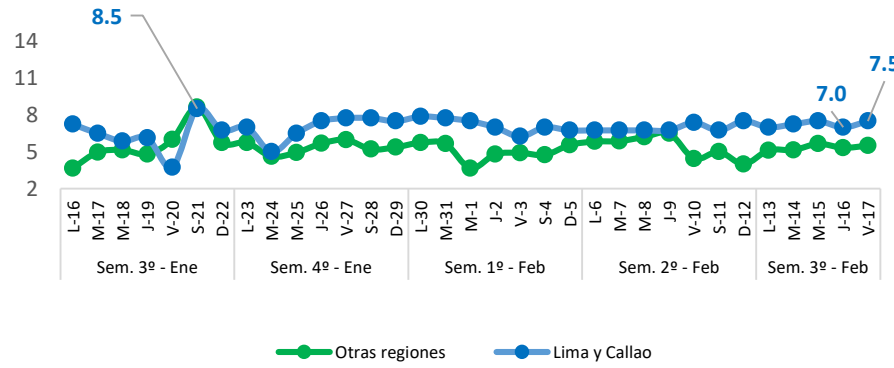
Bonito (Soles/Kg)



Jurel (Soles/Kg)



Lisa (Soles/Kg)



Diario: Precio promedio mayorista de principales recursos pesqueros a nivel nacional (Soles/Kg)

Especie	Sem. Anterior		Sem. Actual		Var. % Viernes
	Jue-09	Vie-10	Jue-16	Vie-17	Sem. Actual/Anterior
Bonito	3.5	3.3	3.0	2.9	▼ -12.1%
Jurel	3.7	3.6	3.2	3.2	▼ -11.1%
Lisa	6.6	5.3	5.8	6.1	▲ +15.1%

❖ Bonito

- Hoy viernes 17 el precio promedio de este recurso a **nivel nacional** descendió a 2.9 S/kg, significando ello una disminución de 12.1%, con relación al viernes de la semana pasada. Este resultado responde a un mayor ingreso de este recurso (+13.0%), procedente de Callao, Lambayeque y Piura. En Lima y Callao, el precio del Bonito se redujo en 21.4%, al igual que, en otras regiones se contrajo en 11.4%.
- Con respecto al día de ayer, el precio del Bonito a nivel nacional tuvo una baja en 3.3%, debido a una mayor oferta en los mercados de Callao, Ica y Lambayeque.

❖ Jurel

- Hoy viernes 17, el precio promedio de este recurso a **nivel nacional** descendió a 3.2 S/kg, significando ello una disminución de 11.1%, con respecto al viernes de la semana pasada. Ello debido a un mayor abastecimiento de este recurso (+57.1%), procedente de Áncash, Callao, Ica y Lima. En Lima y Callao, el precio del Jurel disminuyó en 20.7%, asimismo, en otras regiones tuvo una baja en 7.9%.
- Con respecto al día de ayer, el precio del Jurel a nivel nacional se mantuvo sin variación, debido a un mayor ingreso en los mercados de Callao, Lambayeque y Lima.

❖ Lisa

- Hoy viernes 17, el precio promedio de este recurso a **nivel nacional** ascendió a 6.1 S/kg, significando ello un incremento de 15.1%, con relación al viernes de la semana pasada. Ello se debe a una menor oferta de este recurso (-31.4%), procedente de Áncash, Lambayeque y La Libertad. En Lima y Callao, el precio de Lisa aumentó en 1.4%, de la misma manera, en otras regiones se incrementó en 22.2%.
- Con respecto al día de ayer, el precio de Lisa a nivel nacional tuvo un alza en 5.2%, debido a un menor abastecimiento en los mercados de Callao, La Libertad y Lima.

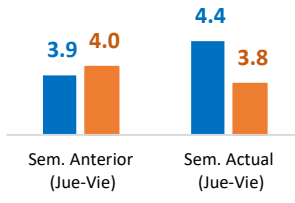
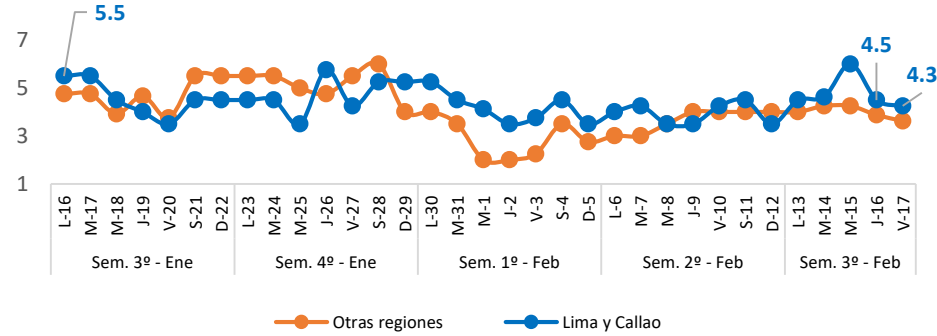
Fuente: Mercados Mayoristas Pesqueros de Terminal Pesquero DPA Chimbote (Ancash), Terminal Pesquero "San Pedro de Río Seco" (Arequipa), Mercado Mayorista IPA José Olaya (Ica), Terminal Pesquero ECOMPHISA - Santa Rosa (Lambayeque), Terminal Pesquero José Olaya - TERPESA (Piura), Mercado Mayorista Miguel Grau (Tacna), Mercado Modelo de Tumbes (Tumbes), Mercado Mayorista Pesquero de Ventanilla (Callao), Terminal Pesquero de Villa María del Triunfo (Lima).

Elaboración: PRODUCE (OEE)

Nacional: Precio promedio de los principales recursos pesqueros comercializados

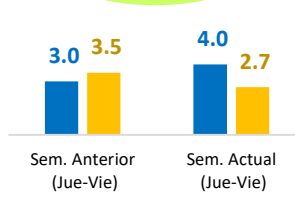
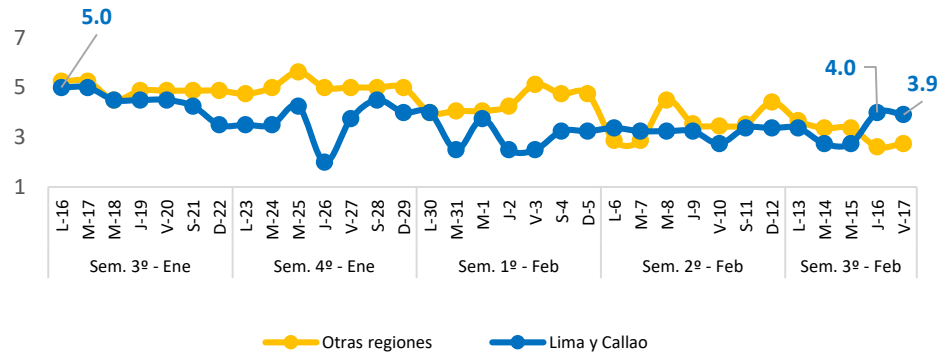
Falso Volador

(Soles/Kg)



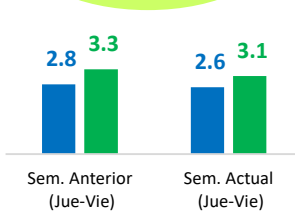
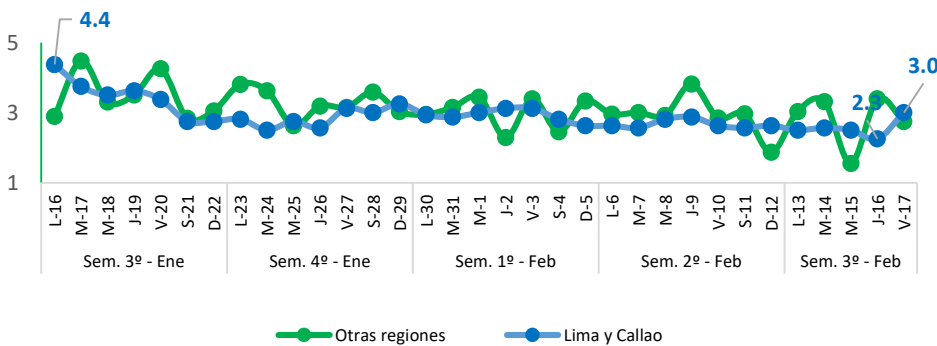
Merluza

(Soles/Kg)



Pota

(Soles/Kg)



Diario: Precio promedio mayorista de principales recursos pesqueros a nivel nacional

(Soles/Kg)

Especie	Sem. Anterior		Sem. Actual		Var. % Viernes Sem. Actual/Anterior
	Jue-09	Vie-10	Jue-16	Vie-17	
Falso Volador	3.8	4.1	4.2	3.9	▼ -4.9%
Merluza	3.4	3.3	3.1	3.3	0.0%
Pota	3.5	2.8	3.1	2.8	0.0%

❖ Falso Volador

❖ Hoy viernes 17, el precio promedio de este recurso a **nivel nacional** descendió a 3.9 S/kg, significando ello una disminución de 4.9%, con relación al viernes de la semana pasada. Ello debido a un mayor abastecimiento del recurso Jurel (+57.1%), procedente de Áncash, Callao, Ica y Lima. En Lima y Callao, el precio del Falso Volador se mantuvo sin variación, mientras que, en otras regiones disminuyó en 10.0%.

▪ Con respecto al día de ayer, el precio del Falso Volador a nivel nacional tuvo un alza en 7.1%, debido a una menor oferta en los mercados de Lima y Tumbes.

❖ Merluza

▪ Hoy viernes 16, el precio promedio de este recurso a **nivel nacional** se comercializó a 3.3 S/kg, significando ello que no presentó variación con relación al viernes de la semana pasada. Ello responde a una menor oferta de este recurso (-44.2%), procedente de Lambayeque y Piura. En Lima y Callao, el precio de Merluza aumentó en 39.3%, en tanto, en otras regiones se redujo en 20.0%.

▪ Con respecto al día de ayer, el precio de Merluza a nivel nacional se incrementó en 6.5%, debido a un menor abastecimiento en los mercados de La Libertad, Lima y Piura.

❖ Pota

▪ Hoy viernes 17, el precio promedio de este recurso a **nivel nacional** se comercializó en 2.8 S/kg, significando ello que no presentó variación con respecto al viernes de la semana pasada. Ello se debe a un menor ingreso de este recurso (-0.2%), procedente de Áncash, Lambayeque y Piura. En Lima y Callao, el precio de Pota se incrementó en 15.4%, mientras que, en otras regiones se contrajo en 3.4%.

▪ Con respecto al día de ayer, el precio de Pota a nivel nacional tuvo una baja en 9.7%, debido a un mayor ingreso en los mercados de Lambayeque, Lima y Piura.

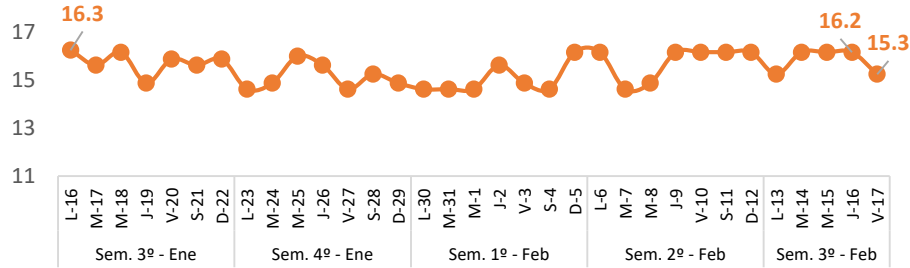
Fuente: Mercados Mayoristas Pesqueros de Terminal Pesquero DPA Chimbote (Ancash), Terminal Pesquero "San Pedro de Río Seco" (Arequipa), Mercado Mayorista IPA José Olaya (Ica), Terminal Pesquero ECOMPHISA - Santa Rosa (Lambayeque), Terminal Pesquero José Olaya - TERPESA (Piura), Mercado Mayorista Miguel Grau (Tacna), Mercado Modelo de Tumbes (Tumbes), Mercado Mayorista Pesquero de Ventanilla (Callao), Terminal Pesquero de Villa María del Triunfo (Lima).

Elaboración: PRODUCE (OEE)

Selva: Precio promedio de los principales recursos pesqueros comercializados

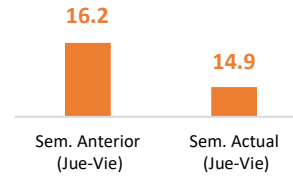
Boquichico

(Soles/Kg)



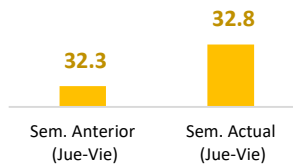
Variación %

Selva: ▼ -3.1%



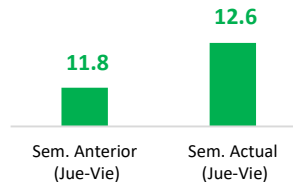
Variación %

Selva: ▲ +1.5%



Variación %

Selva: ▲ +6.8%

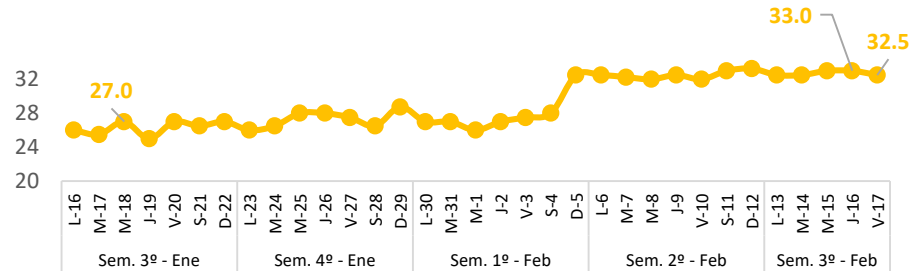


Diario: Precio promedio mayorista de principales recursos pesqueros en la región Selva (Soles/Kg)

Especie	Sem. Anterior		Sem. Actual		Var. % Viernes Sem. Actual/Anterior
	Jue-09	Vie-10	Jue-16	Vie-17	
Boquichico	16.2	16.2	16.2	15.3	▼ -5.6%
Doncella	32.5	32.0	33.0	32.5	▲ +1.6%
Palometa	11.8	11.8	11.8	13.5	▲ +14.4%

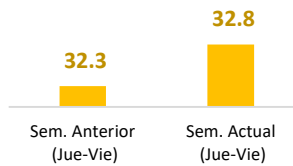
Doncella

(Soles/Kg)



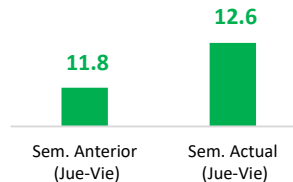
Variación %

Selva: ▲ +1.5%



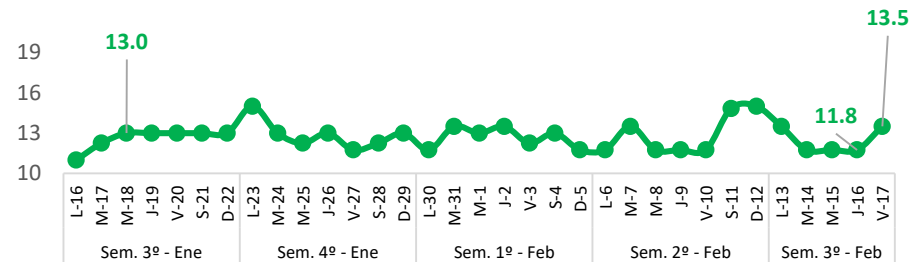
Variación %

Selva: ▲ +6.8%



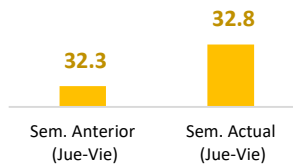
Palometa

(Soles/Kg)



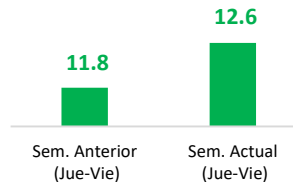
Variación %

Selva: ▲ +1.5%



Variación %

Selva: ▲ +6.8%



❖ Boquichico

- Hoy viernes 17, el precio promedio de este recurso a nivel nacional descendió en 15.3 S/kg, significando ello una disminución de 5.6%, con respecto al viernes de la semana pasada. Ello responde a un mayor abastecimiento del recurso Doncella Amazónica (+13.7%).
- Con respecto al día de ayer, el precio del Boquichico se redujo 5.6%, debido a un mayor ingreso en los mercados de Loreto y Ucayali.

❖ Doncella

- Hoy viernes 17, el precio promedio de este recurso a nivel nacional ascendió en 32.5 S/kg, significando ello un incremento de 1.6%, con respecto al viernes de la semana pasada. Ello debido a un menor ingreso del recurso Boquichico (-0.8%).
- Con respecto al día de ayer, el precio de Doncella se contrajo en 1.5%, debido a una mayor oferta en el mercado de Ucayali.

❖ Palometa

- Hoy viernes 17, el precio promedio de este recurso a nivel nacional ascendió en 13.5 S/kg, significando ello un incremento 14.4%, con respecto al viernes de la semana pasada. Ello se debe a una menor oferta del recurso Boquichico (-0.8%).
- Con respecto al día de ayer, el precio de Palometa se incrementó en 14.4%, debido a un menor abastecimiento en el mercado de Loreto.

Fuente: Mercado Belén (Loreto), Mercado de Pucallpa (Ucayali) y Mercado Modelo de Iquitos (Loreto).

Elaboración: PRODUCE (OEE)