



PERÚ

Ministerio
de la Producción

Reporte Sectorial Diario

Evolución de precios de los principales recursos pesqueros en los mercados mayoristas

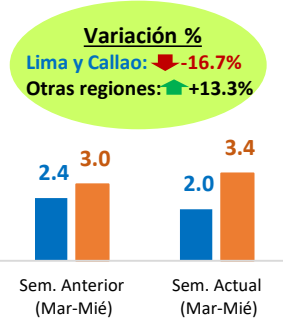
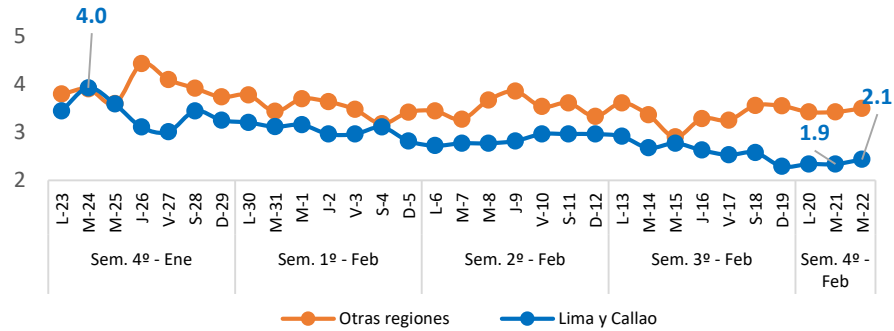
Al Miércoles 22 de febrero del 2023

Oficina General de Evaluación de Impacto y Estudios Económicos

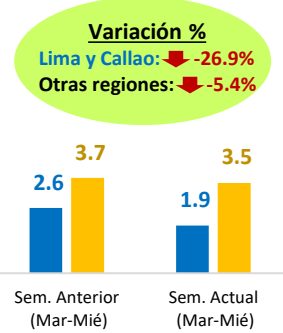
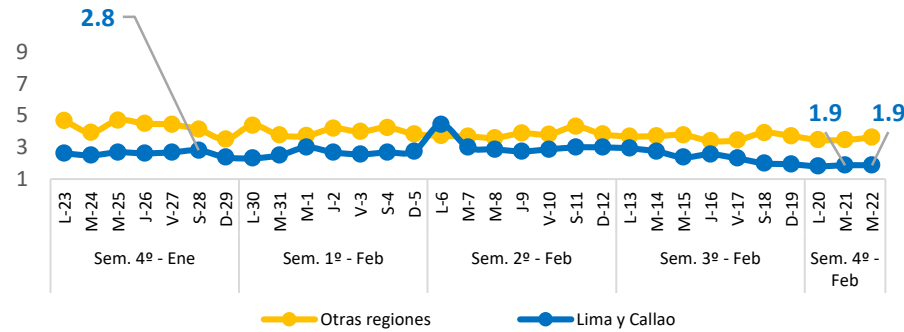
Lima, Febrero 2023

Nacional: Precio promedio de los principales recursos pesqueros comercializados

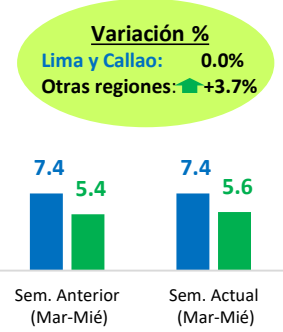
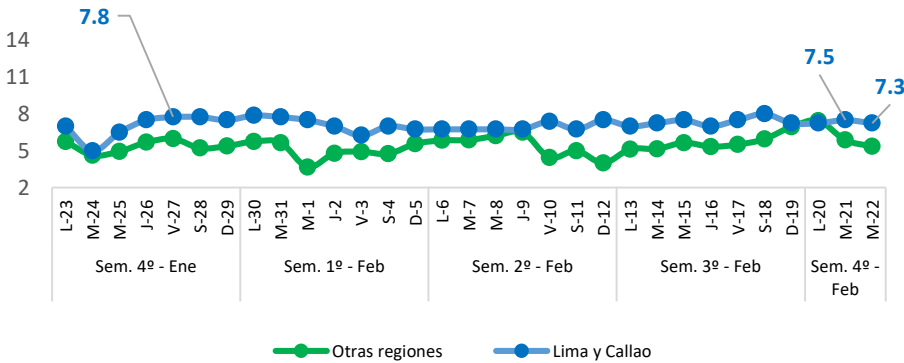
Bonito (Soles/Kg)



Jurel (Soles/Kg)



Lisa (Soles/Kg)



Diario: Precio promedio mayorista de principales recursos pesqueros a nivel nacional (Soles/Kg)

Especie	Sem. Anterior		Sem. Actual		Var. % Miércoles Sem. Actual/Anterior
	Mar-14	Mié-15	Mar-21	Mié-22	
Bonito	3.1	2.6	3.0	3.2	▲ +23.1%
Jurel	3.5	3.5	3.1	3.2	▼ -8.6%
Lisa	5.8	6.0	6.3	5.7	▼ -5.0%

❖ Bonito

- Hoy miércoles 22 el precio promedio de este recurso a **nivel nacional** ascendió a 3.2 S/kg, significando ello un incremento de 23.1%, con relación al miércoles de la semana pasada. Este resultado responde a un menor ingreso de este recurso (-11.6%), procedente de Áncash, Lambayeque y Piura. En Lima y Callao, el precio del Bonito se redujo en 16.0%, mientras que, en otras regiones se incrementó en 25.9%.
- Con respecto al día de ayer, el precio del Bonito a nivel nacional tuvo un alza en 6.7%, debido a una menor oferta en los mercados de Callao, Ica y Lambayeque.

❖ Jurel

- Hoy miércoles 22, el precio promedio de este recurso a **nivel nacional** descendió a 3.2 S/kg, significando ello una disminución de 8.6%, con respecto al miércoles de la semana pasada. Ello debido a un mayor abastecimiento de este recurso (+13.5%), procedente de Callao, Ica y Lima. En Lima y Callao, el precio del Jurel disminuyó en 20.8%, asimismo, en otras regiones tuvo una baja en 5.3%.
- Con respecto al día de ayer, el precio del Jurel a nivel nacional aumentó en 3.2%, debido a un menor ingreso en los mercados de Lambayeque, Piura y Tumbes.

❖ Lisa

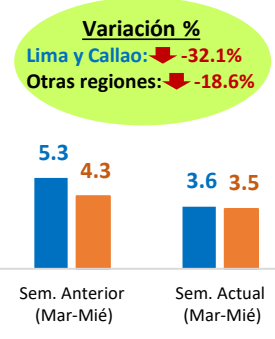
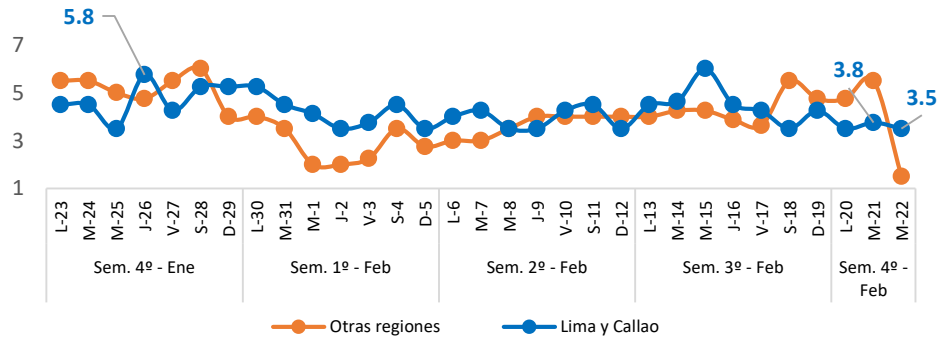
- Hoy miércoles 22, el precio promedio de este recurso a **nivel nacional** descendió a 5.7 S/kg, significando ello una disminución de 5.0%, con relación al miércoles de la semana pasada. Ello se debe a una mayor oferta de este recurso (>100%), procedente de Callao, Lambayeque y Piura. En Lima y Callao, el precio de Lisa se contrajo en 2.7%, de la misma manera, en otras regiones se redujo en 7.0%.
- Con respecto al día de ayer, el precio de Lisa a nivel nacional tuvo una baja en 9.5%, debido a un mayor abastecimiento en los mercados de Ica, Lima y Piura.

Fuente: Mercados Mayoristas Pesqueros de Terminal Pesquero DPA Chimbote (Ancash), Terminal Pesquero "San Pedro de Río Seco" (Arequipa), Mercado Mayorista IPA José Olaya (Ica), Terminal Pesquero ECOMPHISA - Santa Rosa (Lambayeque), Terminal Pesquero José Olaya – TERPESA (Piura), Mercado Mayorista Miguel Grau (Tacna), Mercado Modelo de Tumbes (Tumbes), Mercado Mayorista Pesquero de Ventanilla (Callao), Terminal Pesquero de Villa María del Triunfo (Lima).

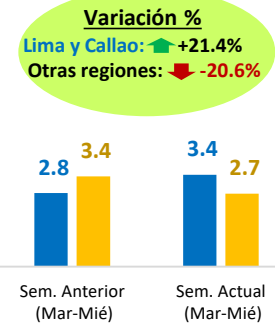
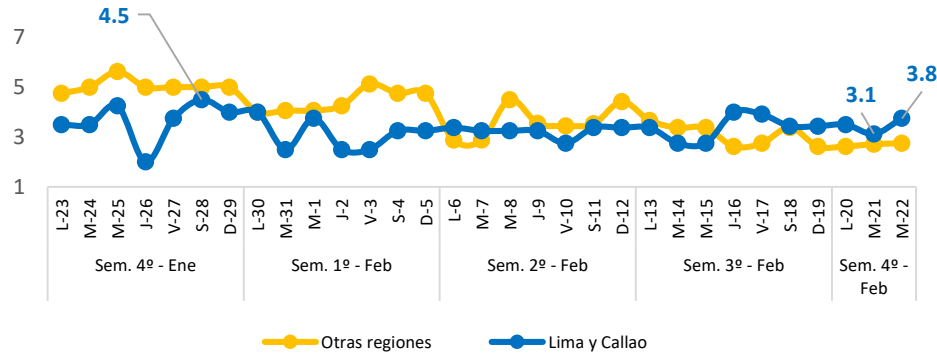
Elaboración: PRODUCE (OEE)

Nacional: Precio promedio de los principales recursos pesqueros comercializados

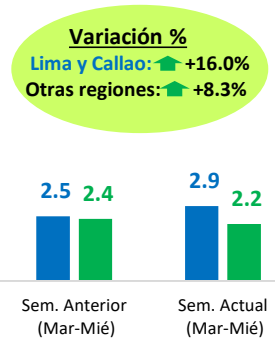
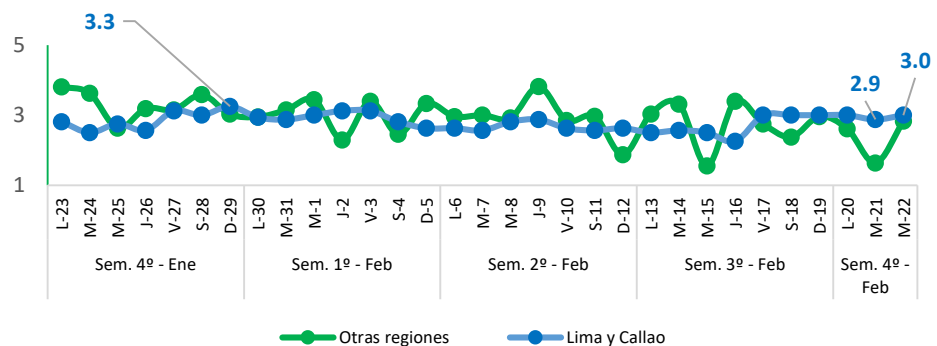
Falso Volador (Soles/Kg)



Merluza (Soles/Kg)



Pota (Soles/Kg)



Diario: Precio promedio mayorista de principales recursos pesqueros a nivel nacional (Soles/Kg)

Especie	Sem. Anterior		Sem. Actual		Var. % Miércoles Sem. Actual/Anterior
	Mar-14	Mié-15	Mar-21	Mié-22	
Falso Volador	4.4	4.8	4.3	2.5	▼ -47.9%
Merluza	3.2	2.8	2.9	3.1	▲ +10.7%
Pota	3.1	1.9	2.1	2.9	▲ +52.6%

❖ Falso Volador

❖ Hoy miércoles 22, el precio promedio de este recurso a nivel nacional descendió a 2.5 S/kg, significando ello una disminución de 47.9%, con relación al miércoles de la semana pasada. Ello debido a un mayor abastecimiento de este recurso (>100%), procedente de Tumbes. En Lima y Callao, el precio del Falso Volador se contrajo en 41.7%, de la misma manera, en otras regiones se redujo en 65.1%.

▪ Con respecto al día de ayer, el precio del Falso Volador a nivel nacional tuvo una baja en 41.9%, debido a una mayor oferta en el mercado de Piura.

❖ Merluza

▪ Hoy miércoles 16, el precio promedio de este recurso a nivel nacional ascendió a 3.1 S/kg, significando ello un incremento de 10.7%, con relación al miércoles de la semana pasada. Ello responde a una menor oferta del recurso Bonito (-11.6%), procedente de Áncash, Lambayeque y Piura. En Lima y Callao, el precio de Merluza aumentó en 35.7%, en tanto, en otras regiones disminuyó en 17.6%.

▪ Con respecto al día de ayer, el precio de Merluza a nivel nacional se incrementó en 6.9%, debido a un menor abastecimiento en los mercados de Callao, La Libertad y Lima.

❖ Pota

▪ Hoy miércoles 22, el precio promedio de este recurso a nivel nacional ascendió en 2.9 S/kg, significando ello un incremento de 52.6%, con respecto al miércoles de la semana pasada. A pesar de observarse un mayor ingreso de este recurso (+34.8%), procedente de Callao, Ica, Lambayeque y Lima. En Lima y Callao, el precio de Pota se incrementó en 20.0%, al igual que, en otras regiones aumentó en 75.0%.

▪ Con respecto al día de ayer, el precio de Pota a nivel nacional tuvo un alza en 38.1%, debido a un menor ingreso en los mercados de Callao y Piura.

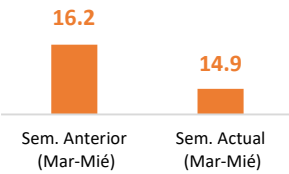
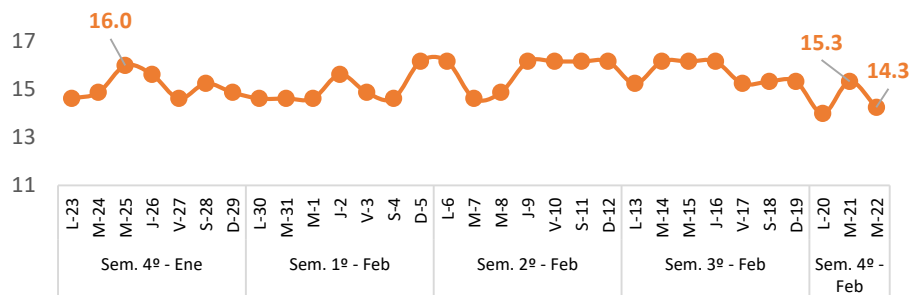
Fuente: Mercados Mayoristas Pesqueros de Terminal Pesquero DPA Chimbote (Ancash), Terminal Pesquero "San Pedro de Río Seco" (Arequipa), Mercado Mayorista IPA José Olaya (Ica), Terminal Pesquero ECOMPHISA - Santa Rosa (Lambayeque), Terminal Pesquero José Olaya - TERPESA (Piura), Mercado Mayorista Miguel Grau (Tacna), Mercado Modelo de Tumbes (Tumbes), Mercado Mayorista Pesquero de Ventanilla (Callao), Terminal Pesquero de Villa María del Triunfo (Lima).

Elaboración: PRODUCE (OEE)

Selva: Precio promedio de los principales recursos pesqueros comercializados

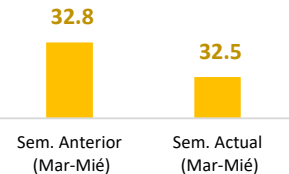
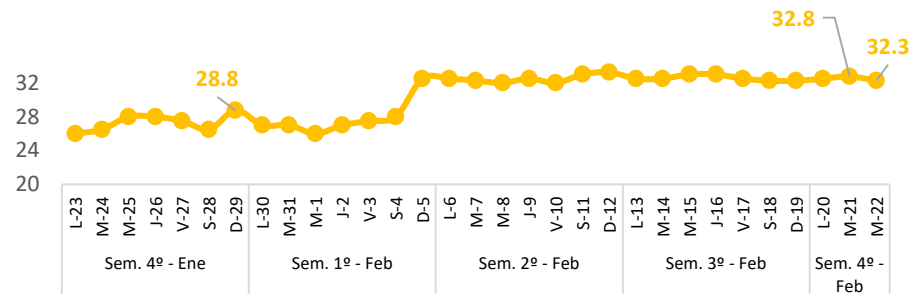
Boquichico

(Soles/Kg)



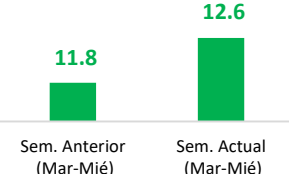
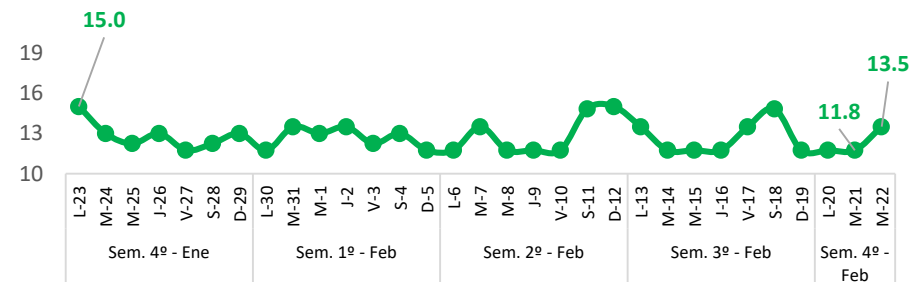
Doncella

(Soles/Kg)



Palometa

(Soles/Kg)



Diario: Precio promedio mayorista de principales recursos pesqueros en la región Selva (Soles/Kg)

Especie	Sem. Anterior		Sem. Actual		Var. % Miércoles Sem. Actual/Anterior
	Mar-14	Mié-15	Mar-21	Mié-22	
Boquichico	16.2	16.2	15.3	14.3	▼ -11.7%
Doncella	32.5	33.0	32.8	32.3	▼ -2.1%
Palometa	11.8	11.8	11.8	13.5	▲ +14.4%

❖ Boquichico

- Hoy miércoles 22, el precio promedio de este recurso a nivel nacional descendió en 14.3 S/kg, significando ello una disminución de 11.7%, con respecto al miércoles de la semana pasada. Ello responde a un mayor abastecimiento del recurso Gamitana (>100%).
- Con respecto al día de ayer, el precio del Boquichico se redujo 6.5%, debido a un mayor ingreso en el mercado de Loreto.

❖ Doncella

- Hoy miércoles 22, el precio promedio de este recurso a nivel nacional descendió en 32.3 S/kg, significando ello una disminución de 2.1%, con respecto al miércoles de la semana pasada. Ello debido a un mayor ingreso del recurso Gamitana (>100%).
- Con respecto al día de ayer, el precio de Doncella se contrajo en 1.5%, debido a una mayor oferta en el mercado de Loreto.

❖ Palometa

- Hoy miércoles 22, el precio promedio de este recurso a nivel nacional ascendió en 13.5 S/kg, significando ello un incremento de 14.4%, con respecto al miércoles de la semana pasada. Ello se debe a una menor oferta de este recurso (-12.5%).
- Con respecto al día de ayer, el precio de Palometa aumentó en 14.4%, debido a un menor abastecimiento en el mercado de Loreto.