



PERÚ

Ministerio
de la Producción

Reporte Sectorial Diario

Evolución de precios de los principales recursos pesqueros en los mercados mayoristas

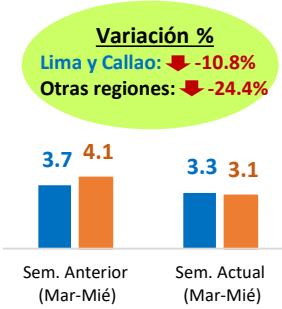
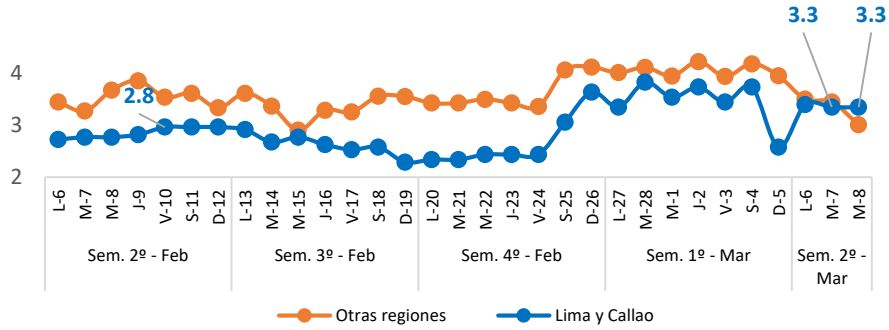
Al Miércoles 08 de marzo del 2023

Oficina General de Evaluación de Impacto y Estudios Económicos

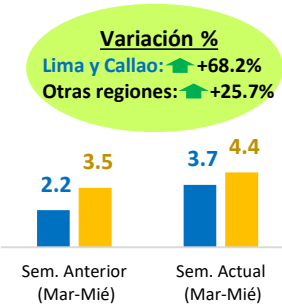
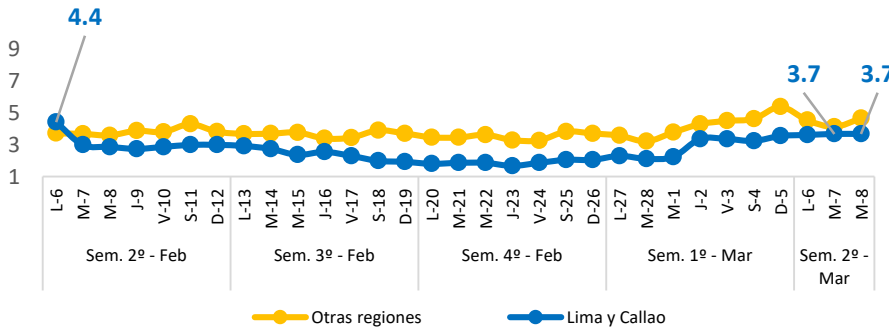
Lima, Marzo 2023

Nacional: Precio promedio de los principales recursos pesqueros comercializados

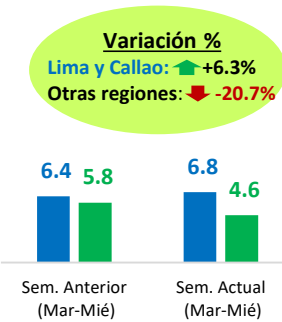
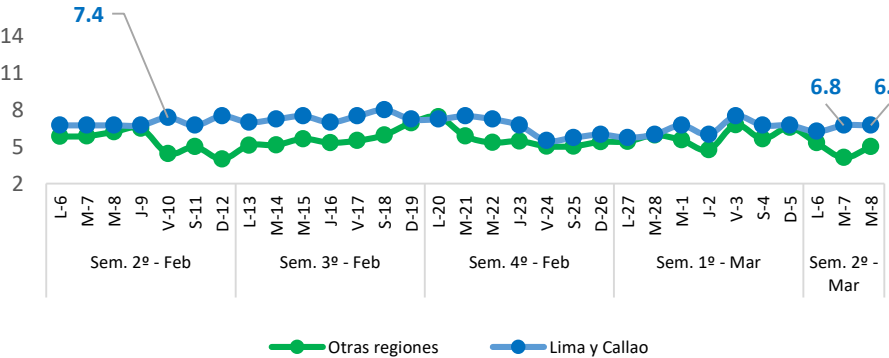
Bonito (Soles/Kg)



Jurel (Soles/Kg)



Lisa (Soles/Kg)



Diario: Precio promedio mayorista de principales recursos pesqueros a nivel nacional (Soles/Kg)

Especie	Sem. Anterior		Sem. Actual		Var. % Miércoles
	Mar-28	Mié-01	Mar-07	Mié-08	Sem. Actual/Anterior
Bonito	4.2	3.9	3.4	2.9	▼ -25.6%
Jurel	3.0	3.4	4.0	4.5	▲ +32.4%
Lisa	6.0	5.9	4.8	5.6	▼ -5.1%

❖ Bonito

- Hoy miércoles 08 el precio promedio de este recurso a **nivel nacional** descendió a 2.9 S/kg, significando ello una disminución de 25.6%, con relación al miércoles de la semana pasada. Este resultado responde a un mayor ingreso del recurso Caballa (>100%), procedente de Lima, Piura y productos importados. En Lima y Callao, el precio del Bonito se redujo en 5.7%, al igual que, en otras regiones se contrajo en 30.0%.
- Con respecto al día de ayer, el precio del Bonito a nivel nacional tuvo una baja en 14.7%, debido a una mayor oferta en los mercados de Arequipa, Ica y Tacna.

❖ Jurel

- Hoy miércoles 08, el precio promedio de este recurso a **nivel nacional** ascendió a 4.5 S/kg, significando ello un incremento de 32.4%, con respecto al miércoles de la semana pasada. Ello debido a un menor abastecimiento del recurso Merluza (-68.1%), procedente de Lambayeque y Piura. En Lima y Callao, el precio del Jurel se incrementó en 60.9%, asimismo, en otras regiones aumentó en 23.7%.
- Con respecto al día de ayer, el precio del Jurel a nivel nacional tuvo un alza en 12.5%, debido a un menor ingreso en los mercados de La Libertad, Lima y Tumbes.

❖ Lisa

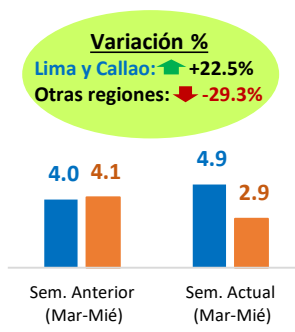
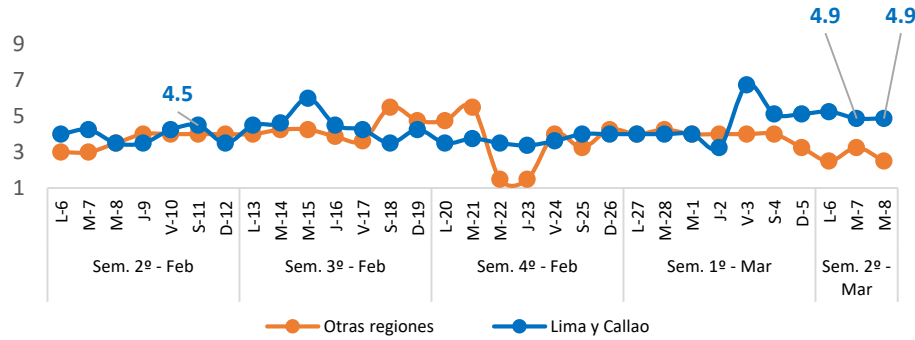
- Hoy miércoles 08, el precio promedio de este recurso a **nivel nacional** descendió a 5.6 S/kg, significando ello una disminución de 5.1%, con relación al miércoles de la semana pasada. Ello se debe a una mayor oferta del recurso Jurel (>100%), procedente de Áncash, Callao y Lima. En Lima y Callao, el precio de Lisa se mantuvo sin variación, en tanto, en otras regiones disminuyó en 10.7%.
- Con respecto al día de ayer, el precio de Lisa a nivel nacional tuvo un alza en 16.7%, debido a un menor abastecimiento en los mercados de Áncash, Cajamarca y Lambayeque.

Fuente: Mercados Mayoristas Pesqueros de Terminal Pesquero DPA Chimbote (Ancash), Terminal Pesquero "San Pedro de Río Seco" (Arequipa), Mercado Mayorista IPA José Olaya (Ica), Terminal Pesquero ECOMPHISA - Santa Rosa (Lambayeque), Terminal Pesquero José Olaya - TERPESA (Piura), Mercado Mayorista Miguel Grau (Tacna), Mercado Modelo de Tumbes (Tumbes), Mercado Mayorista Pesquero de Ventanilla (Callao), Terminal Pesquero de Villa María del Triunfo (Lima).

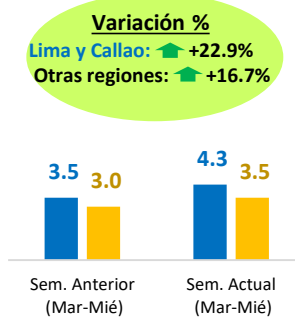
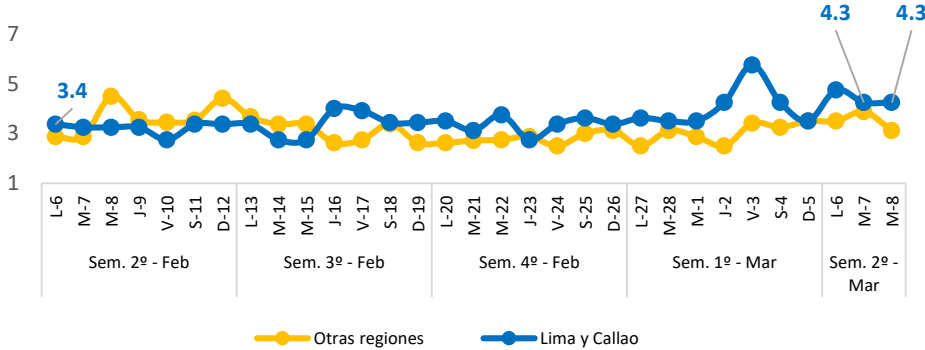
Elaboración: PRODUCE (OEE)

Nacional: Precio promedio de los principales recursos pesqueros comercializados

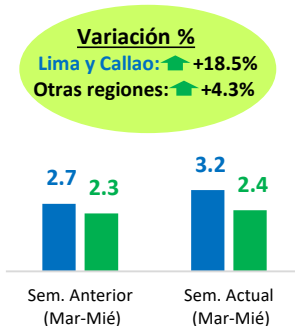
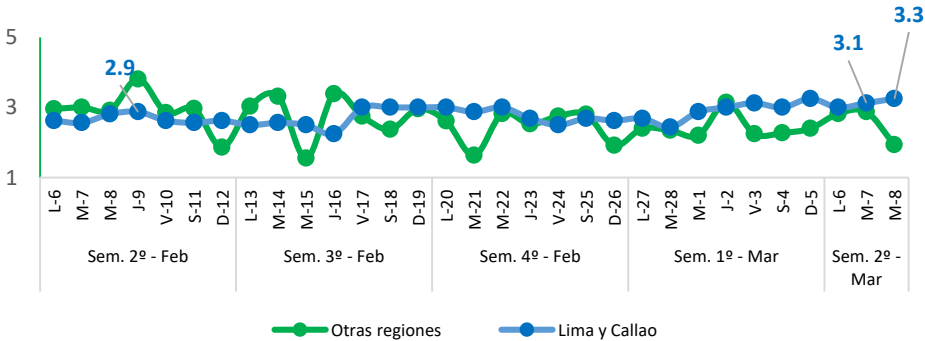
Falso Volador (Soles/Kg)



Merluza (Soles/Kg)



Pota (Soles/Kg)



Diario: Precio promedio mayorista de principales recursos pesqueros a nivel nacional (Soles/Kg)

Especie	Sem. Anterior		Sem. Actual		Var. % Miércoles Sem. Actual/Anterior
	Mar-28	Mié-01	Mar-07	Mié-08	
Falso Volador	4.1	4.0	4.1	4.1	↑ +2.5%
Merluza	3.3	3.1	4.1	3.7	↑ +19.4%
Pota	2.4	2.4	2.9	2.4	0.0%

❖ Falso Volador

❖ Hoy miércoles 08, el precio promedio de este recurso a **nivel nacional** ascendió a 4.1 S/kg, significando ello un incremento de 2.5%, con relación al miércoles de la semana pasada. Ello debido a un menor abastecimiento de este recurso (-50.9%), procedente de Tumbes. En Lima y Callao, el precio del Falso Volador se incrementó en 22.5%, mientras que, en otras regiones se redujo en 37.5%.

▪ Con respecto al día de ayer, el precio del Falso Volador a nivel nacional se mantuvo sin variación, debido a una menor oferta en los mercados de Callao, Lima y Piura.

❖ Merluza

▪ Hoy miércoles 16, el precio promedio de este recurso a **nivel nacional** ascendió a 3.7 S/kg, significando ello un incremento de 19.4%, con relación al miércoles de la semana pasada. Ello responde a una menor oferta de este recurso (-68.1%), procedente de Lambayeque, Tumbes y Piura. En Lima y Callao, el precio de Merluza aumentó en 22.9%, de la misma manera, en otras regiones se incrementó en 6.9%.

▪ Con respecto al día de ayer, el precio de Merluza a nivel nacional se redujo en 9.8%, debido a un mayor abastecimiento en el mercado de Tumbes.

❖ Pota

▪ Hoy miércoles 08, el precio promedio de este recurso a **nivel nacional** se comercializó a 2.4 S/kg, significando ello que no presentó variación con respecto al miércoles de la semana pasada. Ello se debe a un mayor ingreso de este recurso (+56.8%), procedente de Áncash, Lambayeque, Lima y Piura. En Lima y Callao, el precio de Pota se incrementó en 13.8%, en tanto, en otras regiones disminuyó en 13.6%.

▪ Con respecto al día de ayer, el precio de Pota a nivel nacional tuvo una baja en 17.2%, debido a un mayor ingreso en los mercados de Áncash, Arequipa y Callao.

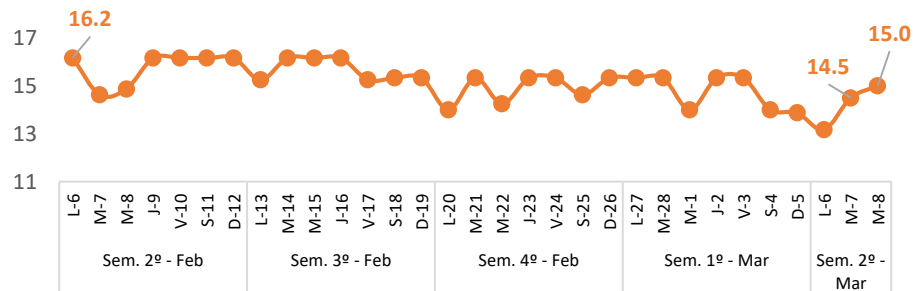
Fuente: Mercados Mayoristas Pesqueros de Terminal Pesquero DPA Chimbote (Ancash), Terminal Pesquero "San Pedro de Río Seco" (Arequipa), Mercado Mayorista IPA José Olaya (Ica), Terminal Pesquero ECOMPHISA - Santa Rosa (Lambayeque), Terminal Pesquero José Olaya - TERPESA (Piura), Mercado Mayorista Miguel Grau (Tacna), Mercado Modelo de Tumbes (Tumbes), Mercado Mayorista Pesquero de Ventanilla (Callao), Terminal Pesquero de Villa María del Triunfo (Lima).

Elaboración: PRODUCE (OEE)

Selva: Precio promedio de los principales recursos pesqueros comercializados

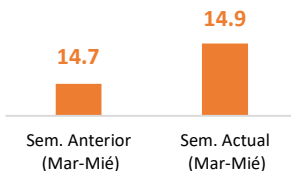
Boquichico

(Soles/Kg)



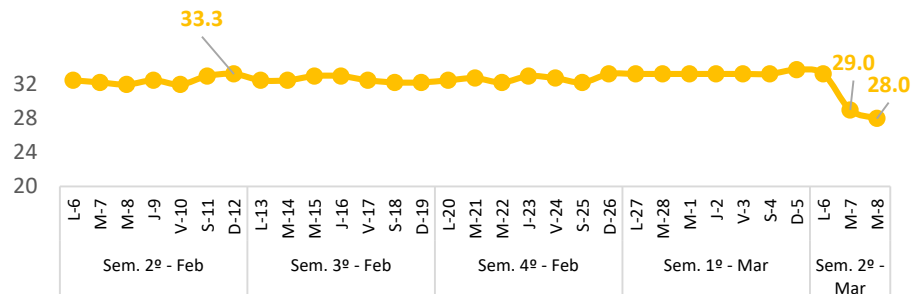
Variación %

Selva: ▲ +0.7%



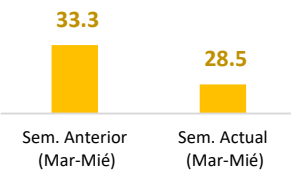
Doncella

(Soles/Kg)



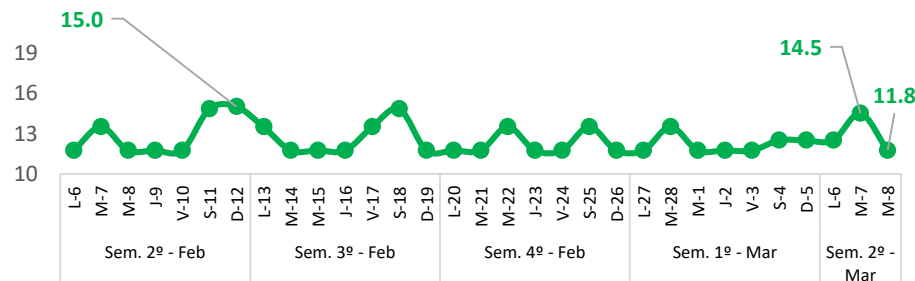
Variación %

Selva: ▼ -14.4%



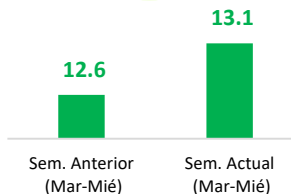
Palometa

(Soles/Kg)



Variación %

Selva: ▲ +4.0%



Diario: Precio promedio mayorista de principales recursos pesqueros en la región Selva (Soles/Kg)

Especie	Sem. Anterior		Sem. Actual		Var. % Miércoles
	Mar-28	Mié-01	Mar-07	Mié-08	Sem. Actual/Anterior
Boquichico	15.0	13.3	14.5	15.0	▲ +12.8%
Doncella	28.0	28.0	29.0	28.0	0.0%
Palometa	13.5	11.8	14.5	11.8	0.0%

❖ Boquichico

- Hoy miércoles 08, el precio promedio de este recurso a nivel nacional ascendió a 15.0 S/kg, significando ello un incremento de 12.8%, con respecto al miércoles de la semana pasada. Ello responde a un menor abastecimiento del recurso Palometa Amazónica (-13.8%).
- Con respecto al día de ayer, el precio del Boquichico aumentó en 3.4%, a pesar de observarse un mayor ingreso en los mercados locales.

❖ Doncella

- Hoy miércoles 08, el precio promedio de este recurso a nivel nacional se comercializó a 28.0 S/kg, significando que no presentó variación con relación al miércoles de la semana pasada. Ello debido a un mayor ingreso de este recurso (+28.1%).
- Con respecto al día de ayer, el precio de Doncella se contrajo en 3.4%, debido a una mayor oferta en el mercado de Ucayali.

❖ Palometa

- Hoy miércoles 08, el precio promedio de este recurso a nivel nacional se comercializó a 11.8 S/kg, significando ello que no presentó variación con respecto al miércoles de la semana pasada. Ello se debe a una menor oferta de este recurso (-13.8%).
- Con respecto al día de ayer, el precio de Palometa se redujo en 18.6%, debido a un mayor abastecimiento en el mercado de Ucayali.

Fuente: Mercado Belén (Loreto), Mercado de Pucallpa (Ucayali) y Mercado Modelo de Iquitos (Loreto).

Elaboración: PRODUCE (OEE)