



PERÚ

Ministerio
de la Producción

Reporte Sectorial Diario

Evolución de precios de los principales recursos pesqueros en los mercados mayoristas

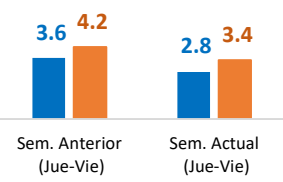
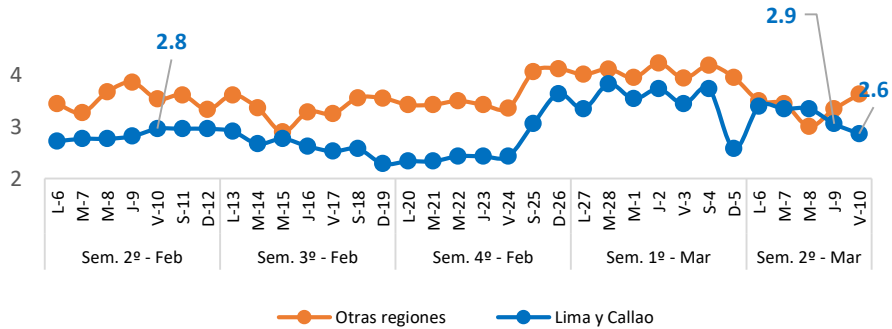
Al Viernes 10 de marzo del 2023

Oficina General de Evaluación de Impacto y Estudios Económicos

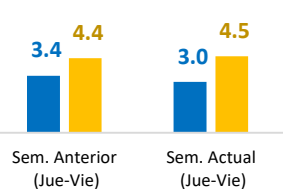
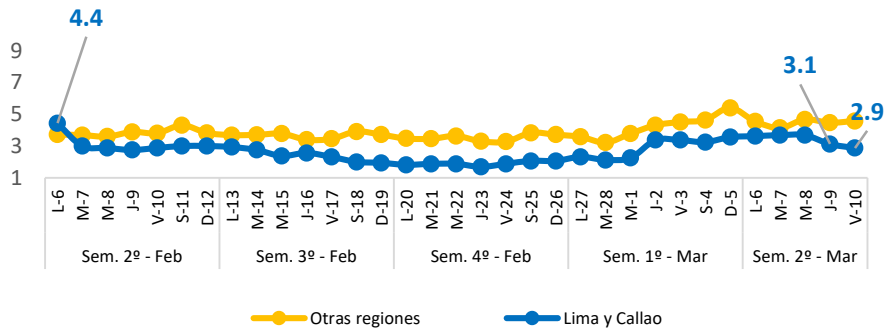
Lima, Marzo 2023

Nacional: Precio promedio de los principales recursos pesqueros comercializados

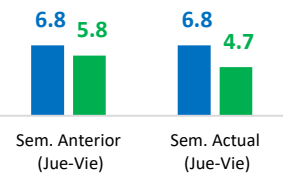
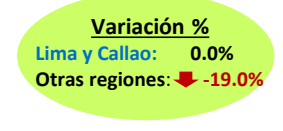
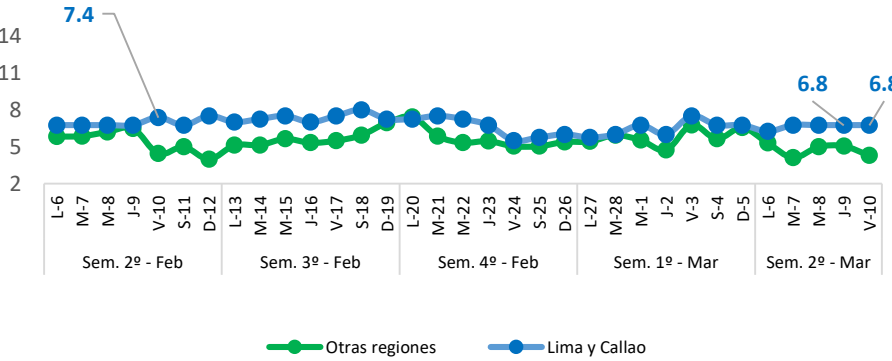
Bonito (Soles/Kg)



Jurel (Soles/Kg)



Lisa (Soles/Kg)



Diario: Precio promedio mayorista de principales recursos pesqueros a nivel nacional (Soles/Kg)

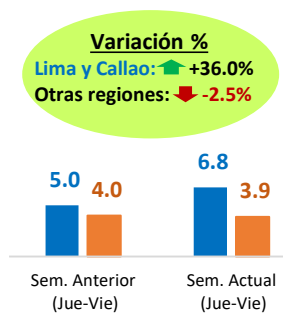
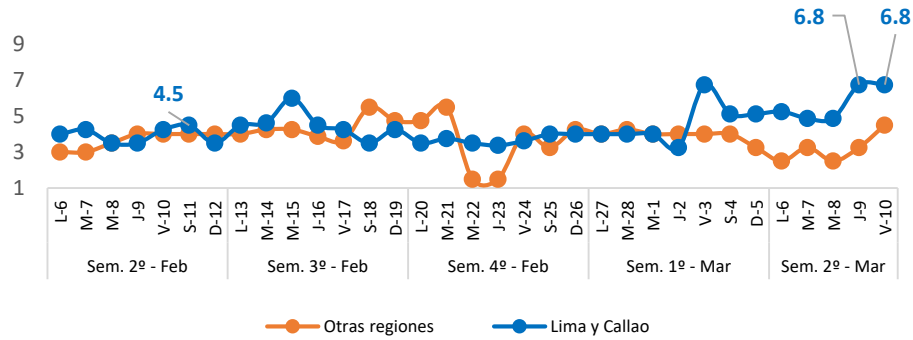
Especie	Sem. Anterior		Sem. Actual		Var. % Viernes Sem. Actual/Anterior
	Jue-02	Vie-03	Jue-09	Vie-10	
Bonito	4.3	3.9	3.2	3.4	▼ -12.8%
Jurel	4.0	4.3	4.2	4.2	▼ -2.3%
Lisa	5.3	6.9	5.6	5.0	▼ -27.5%

- ❖ **Bonito**
 - Hoy viernes 10 el precio promedio de este recurso a **nivel nacional** descendió a 3.4 S/kg, significando ello una disminución de 12.8%, con relación al viernes de la semana pasada. Este resultado responde a un mayor ingreso de este recurso (+9.5%), procedente de Áncash, Callao y Lima. En Lima y Callao, el precio del Bonito se redujo en 23.5%, al igual que, en otras regiones se contrajo en 10.0%.
 - Con respecto al día de ayer, el precio del Bonito a nivel nacional tuvo un alza en 6.3%, debido a una menor oferta en los mercados de Áncash, Callao y Lambayeque.
- ❖ **Jurel**
 - Hoy viernes 10, el precio promedio de este recurso a **nivel nacional** descendió a 4.2 S/kg, significando ello una disminución de 2.3%, con respecto al viernes de la semana pasada. Ello debido a un mayor abastecimiento de este recurso (+52.2%), procedente de Áncash, Callao e Ica. En Lima y Callao, el precio del Jurel disminuyó en 14.7%, mientras que, en otras regiones aumentó en 2.2%.
 - Con respecto al día de ayer, el precio del Jurel a nivel nacional se mantuvo sin variación, debido a un mayor ingreso en los mercados de La Libertad, Lima y Tacna.
- ❖ **Lisa**
 - Hoy viernes 10, el precio promedio de este recurso a **nivel nacional** descendió a 5.0 S/kg, significando ello una disminución de 27.5%, con relación al viernes de la semana pasada. Ello se debe a una mayor oferta de este recurso (+45.4%), procedente de Callao, Ica y Tumbes. En Lima y Callao, el precio de Lisa se contrajo en 9.3%, de la misma manera, en otras regiones se redujo en 36.8%.
 - Con respecto al día de ayer, el precio de Lisa a nivel nacional tuvo una baja en 10.7%, debido a un mayor abastecimiento en los mercados de Áncash, Lambayeque y Tumbes.

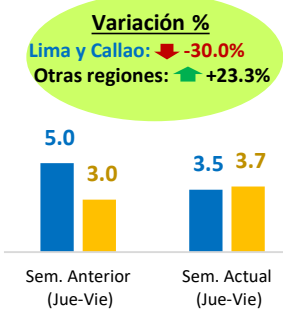
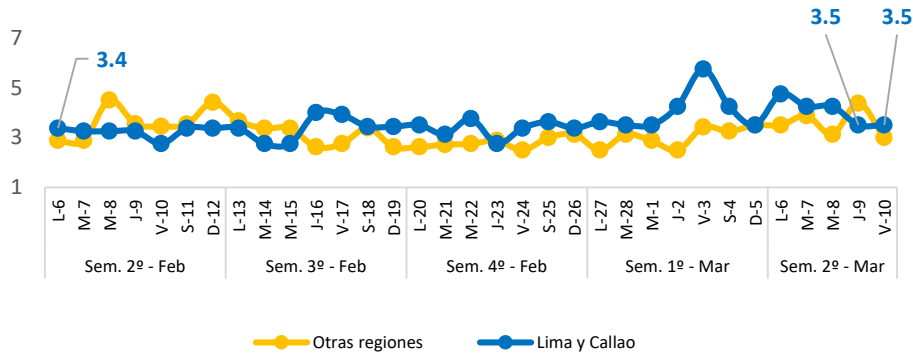
Fuente: Mercados Mayoristas Pesqueros de Terminal Pesquero DPA Chimbote (Ancash), Terminal Pesquero "San Pedro de Río Seco" (Arequipa), Mercado Mayorista IPA José Olaya (Ica), Terminal Pesquero ECOMPHISA - Santa Rosa (Lambayeque), Terminal Pesquero José Olaya – TERPESA (Piura), Mercado Mayorista Miguel Grau (Tacna), Mercado Modelo de Tumbes (Tumbes), Mercado Mayorista Pesquero de Ventanilla (Callao), Terminal Pesquero de Villa María del Triunfo (Lima).
Elaboración: PRODUCE (OEE)

Nacional: Precio promedio de los principales recursos pesqueros comercializados

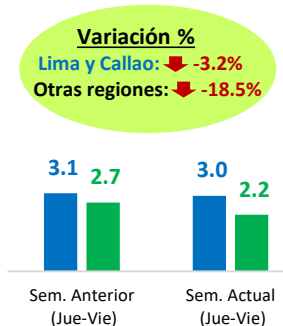
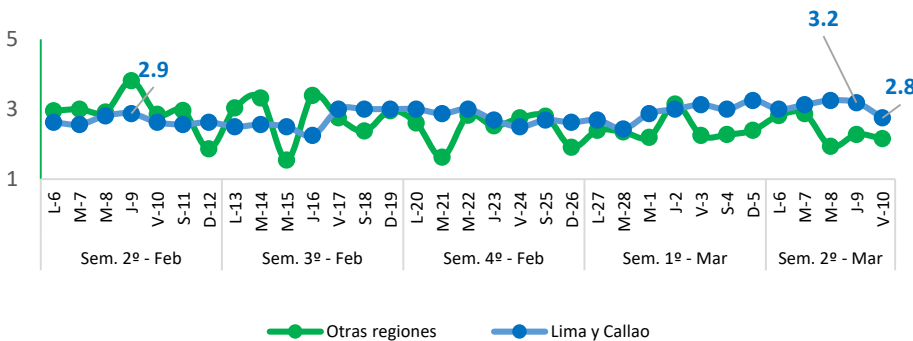
Falso Volador (Soles/Kg)



Merluza (Soles/Kg)



Pota (Soles/Kg)



Diario: Precio promedio mayorista de principales recursos pesqueros a nivel nacional (Soles/Kg)

Especie	Sem. Anterior		Sem. Actual		Var. % Viernes Sem. Actual/Anterior
	Jue-02	Vie-03	Jue-09	Vie-10	
Falso Volador	3.6	4.9	3.3	5.3	↑ +8.2%
Merluza	3.7	4.4	4.1	3.3	↓ -25.0%
Pota	3.1	2.5	2.5	2.3	↓ -8.0%

❖ Falso Volador

❖ Hoy viernes 10, el precio promedio de este recurso a **nivel nacional** ascendió a 5.3 S/kg, significando ello un incremento de 8.2%, con relación al viernes de la semana pasada. Ello debido a un menor abastecimiento de este recurso (-7.0%), procedente de Tumbes. En Lima y Callao, el precio del Falso Volador se mantuvo sin variación, mientras que, en otras regiones se incremento en 12.5%.

▪ Con respecto al día de ayer, el precio del Falso Volador a nivel nacional aumentó en 60.6%, debido a una menor oferta en los mercados de Piura y Tumbes.

❖ Merluza

▪ Hoy viernes 16, el precio promedio de este recurso a **nivel nacional** descendió a 3.3 S/kg, significando ello una disminución de 25.0%, con relación al viernes de la semana pasada. Ello responde a una mayor oferta de este recurso (+47.0%), procedente de Piura. En Lima y Callao, el precio de Merluza se redujo en 39.7%, al igual que, en otras regiones se contrajo en 11.8%.

▪ Con respecto al día de ayer, el precio de Merluza a nivel nacional tuvo una baja en 19.5%, debido a un mayor abastecimiento en los mercados de Lambayeque y La Libertad.

❖ Pota

▪ Hoy viernes 10, el precio promedio de este recurso a **nivel nacional** descendió a 2.3 S/kg, significando ello una disminución de 8.0%, con respecto al viernes de la semana pasada. Ello se debe a un mayor ingreso de este recurso (+45.4%), procedente de Áncash, Ica, Lima y Piura. En Lima y Callao, el precio de Pota disminuyó en 9.7%, de la misma manera, en otras regiones se redujo en 4.3%.

▪ Con respecto al día de ayer, el precio de Pota a nivel nacional tuvo una baja en 8.0%, debido a un mayor ingreso en los mercados de Callao y Piura.

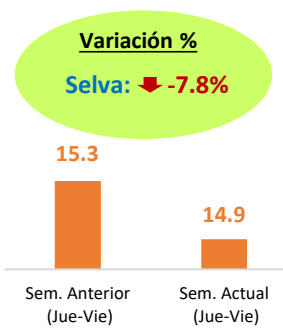
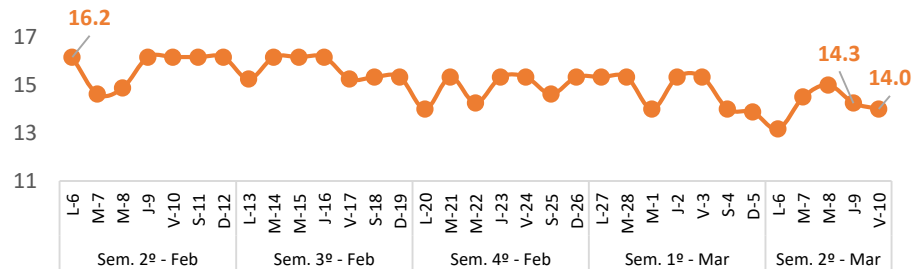
Fuente: Mercados Mayoristas Pesqueros de Terminal Pesquero DPA Chimbote (Ancash), Terminal Pesquero "San Pedro de Río Seco" (Arequipa), Mercado Mayorista IPA José Olaya (Ica), Terminal Pesquero ECOMPHISA - Santa Rosa (Lambayeque), Terminal Pesquero José Olaya - TERPESA (Piura), Mercado Mayorista Miguel Grau (Tacna), Mercado Modelo de Tumbes (Tumbes), Mercado Mayorista Pesquero de Ventanilla (Callao), Terminal Pesquero de Villa María del Triunfo (Lima).

Elaboración: PRODUCE (OEE)

Selva: Precio promedio de los principales recursos pesqueros comercializados

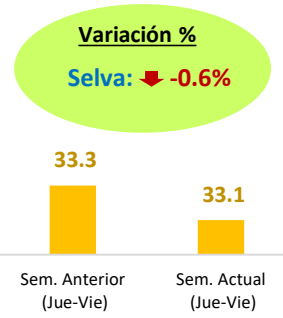
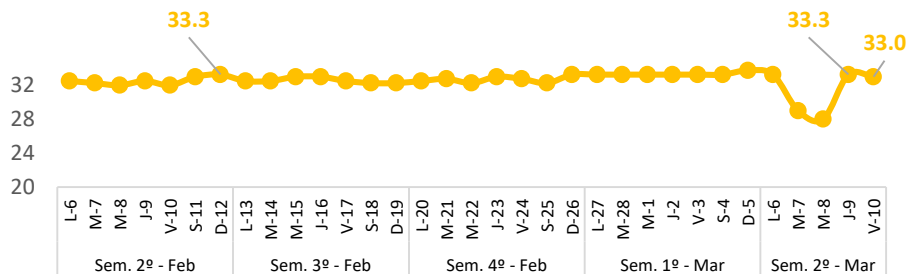
Boquichico

(Soles/Kg)



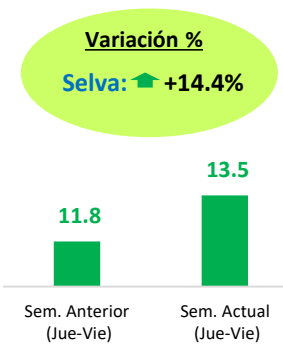
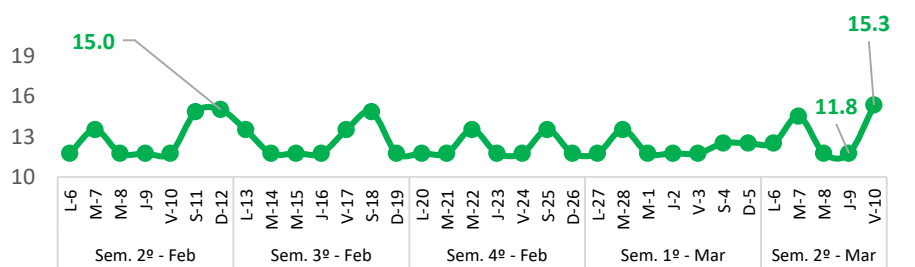
Doncella

(Soles/Kg)



Palometa

(Soles/Kg)



Diario: Precio promedio mayorista de principales recursos pesqueros en la región Selva (Soles/Kg)

Especie	Sem. Anterior		Sem. Actual		Var. % Viernes Sem. Actual/Anterior
	Jue-02	Vie-03	Jue-09	Vie-10	
Boquichico	15.3	15.3	14.3	14.0	▼ -8.5%
Doncella	33.3	33.3	33.3	33.0	▼ -0.8%
Palometa	11.8	11.8	11.8	15.3	▲ +29.7%

❖ Boquichico

- Hoy viernes 10, el precio promedio de este recurso a nivel nacional descendió a 14.0 S/kg, significando ello una disminución de 8.5%, con respecto al viernes de la semana pasada. Ello responde a un mayor abastecimiento de este recurso (+64.0%).
- Con respecto al día de ayer, el precio del Boquichico disminuyó en 2.1%, a pesar de observarse un menor ingreso en los mercados locales.

❖ Doncella

- Hoy viernes 10, el precio promedio de este recurso a nivel nacional descendió a 33.0 S/kg, significando ello una disminución de 0.8%, con relación al viernes de la semana pasada. Ello debido a un mayor ingreso del recurso Boquichico (+64.0%).
- Con respecto al día de ayer, el precio de Doncella se contrajo en 0.9%, a pesar de observarse un menor oferta en los mercados locales.

❖ Palometa

- Hoy viernes 10, el precio promedio de este recurso a nivel nacional ascendió a 15.3 S/kg, significando ello un incremento de 29.7%, con respecto al viernes de la semana pasada. Ello se debe a una menor oferta del recurso Doncella Amazónica (-1.9%).
- Con respecto al día de ayer, el precio de Palometa se incrementó en 29.7%, a pesar de observarse un mayor abastecimiento en los mercados locales.

Fuente: Mercado Belén (Loreto), Mercado de Pucallpa (Ucayali) y Mercado Modelo de Iquitos (Loreto).

Elaboración: PRODUCE (OEE)