



PERÚ

Ministerio  
de la Producción

# Reporte Sectorial Diario

## Evolución de precios de los principales recursos pesqueros en los mercados mayoristas

**Al Lunes 13 de marzo del 2023**

---

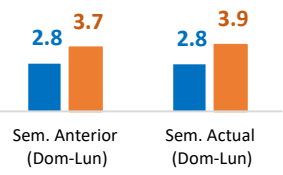
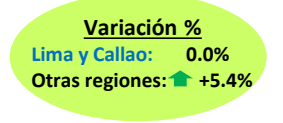
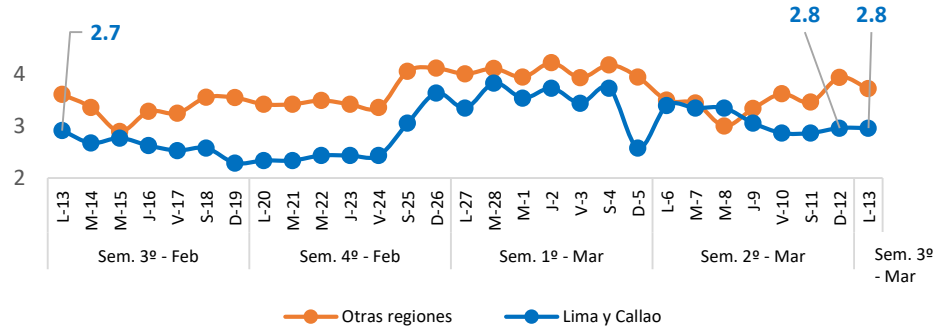
Oficina General de Evaluación de Impacto y Estudios Económicos

Lima, Marzo 2023

# Nacional: Precio promedio de los principales recursos pesqueros comercializados

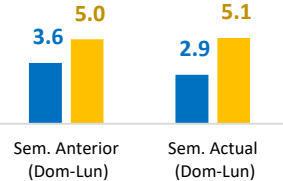
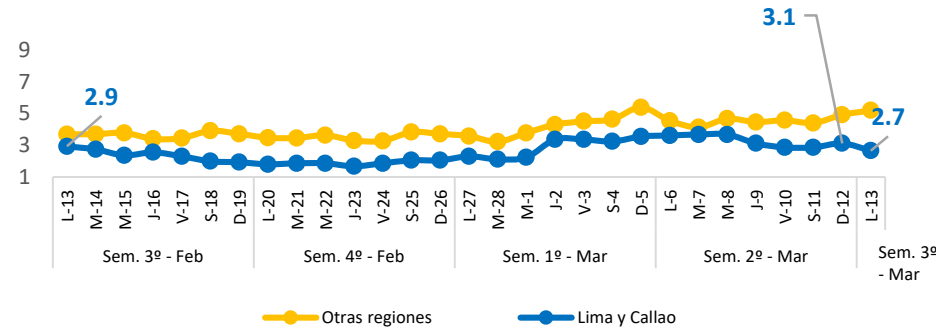
## Bonito

(Soles/Kg)



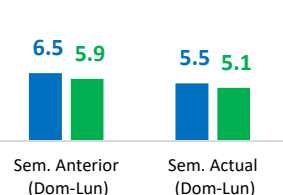
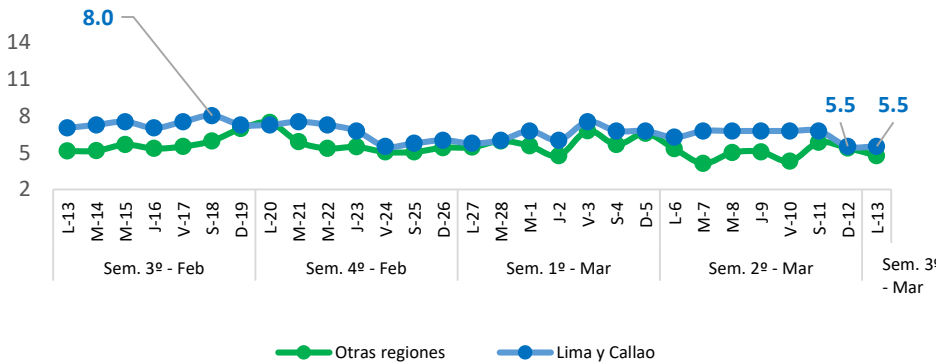
## Jurel

(Soles/Kg)



## Lisa

(Soles/Kg)



## Diario: Precio promedio mayorista de principales recursos pesqueros a nivel nacional (Soles/Kg)

Especie	Sem. Anterior		Sem. Actual		Var. % Lunes Actual/Anterior
	Dom-05	Lun-06	Dom-12	Lun-13	
Bonito	3.8	3.4	3.7	3.6	↑ +5.9%
Jurel	4.9	4.3	4.5	4.3	0.0%
Lisa	6.6	5.6	5.4	4.9	↓ -12.5%

### ❖ Bonito

- Hoy **Lunes 13** el precio promedio de este recurso a **nivel nacional** ascendió a 3.6 S/kg, significando ello un incremento de 5.9%, con relación al lunes de la semana pasada. Este resultado responde a un menor ingreso del recurso Caballa (-77.6%), procedente de Áncash. En Lima y Callao, el precio del Bonito se redujo en 15.2%, mientras que, en otras regiones aumentó en 5.7%.
- Con respecto al día de ayer, el precio del Bonito a nivel nacional se contrajo en 2.7%, debido a una mayor oferta en los mercados de Áncash, Cajamarca e Ica.

### ❖ Jurel

- Hoy **Lunes 13**, el precio promedio de este recurso a **nivel nacional** se comercializó a 4.3 S/kg, significando ello que no presentó variación con respecto al lunes de la semana pasada. Ello debido a un mayor abastecimiento de este recurso (>100%), procedente de Arequipa, Callao e Ica. En Lima y Callao, el precio del Jurel disminuyó en 25.0%, mientras que, en otras regiones se incrementó en 13.0%.
- Con respecto al día de ayer, el precio del Jurel a nivel nacional se redujo en 4.4%, debido a un mayor ingreso en los mercados de Áncash, Lima y Tumbes.

### ❖ Lisa

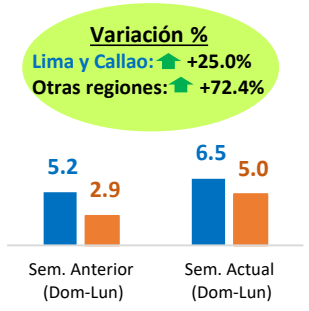
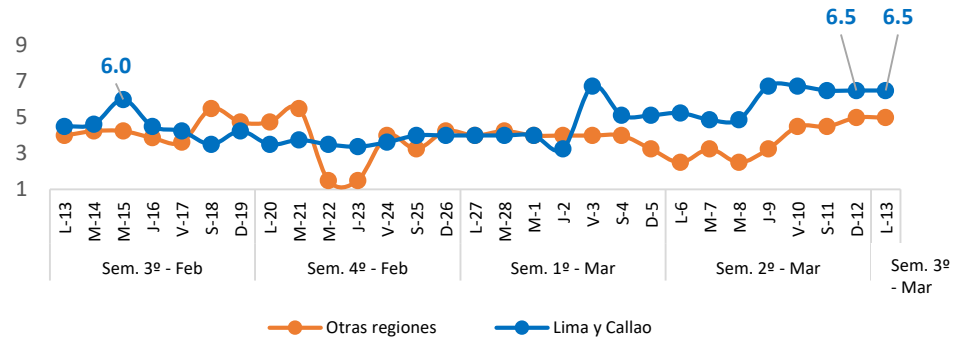
- Hoy **Lunes 13**, el precio promedio de este recurso a **nivel nacional** descendió a 4.9 S/kg, significando ello una disminución de 12.5%, con relación al lunes de la semana pasada. Ello se debe a una mayor oferta del recurso Jurel (>100%), procedente de Arequipa, Callao e Ica. En Lima y Callao, el precio de Lisa se contrajo en 12.7%, de la misma manera, en otras regiones se redujo en 9.4%.
- Con respecto al día de ayer, el precio de Lisa a nivel nacional tuvo una baja en 9.3%, debido a un mayor abastecimiento en los mercados de Callao e Ica.

**Fuente:** Mercados Mayoristas Pesqueros de Terminal Pesquero DPA Chimbote (Ancash), Terminal Pesquero "San Pedro de Río Seco" (Arequipa), Mercado Mayorista IPA José Olaya (Ica), Terminal Pesquero ECOMPHISA - Santa Rosa (Lambayeque), Terminal Pesquero José Olaya - TERPESA (Piura), Mercado Mayorista Miguel Grau (Tacna), Mercado Modelo de Tumbes (Tumbes), Mercado Mayorista Pesquero de Ventanilla (Callao), Terminal Pesquero de Villa María del Triunfo (Lima).

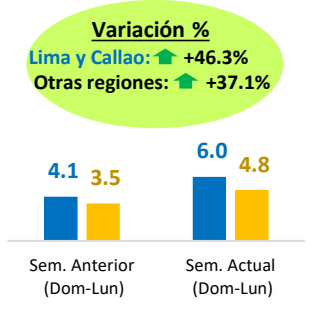
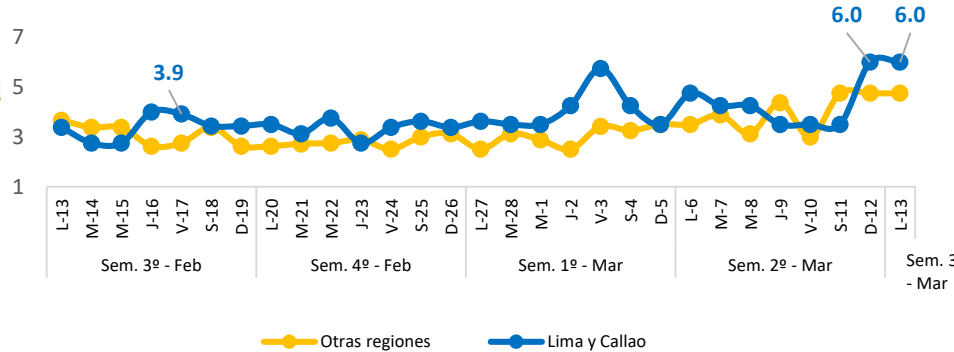
**Elaboración:** PRODUCE (OEE)

# Nacional: Precio promedio de los principales recursos pesqueros comercializados

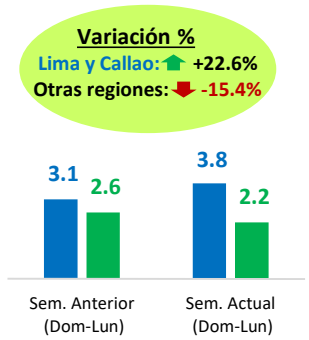
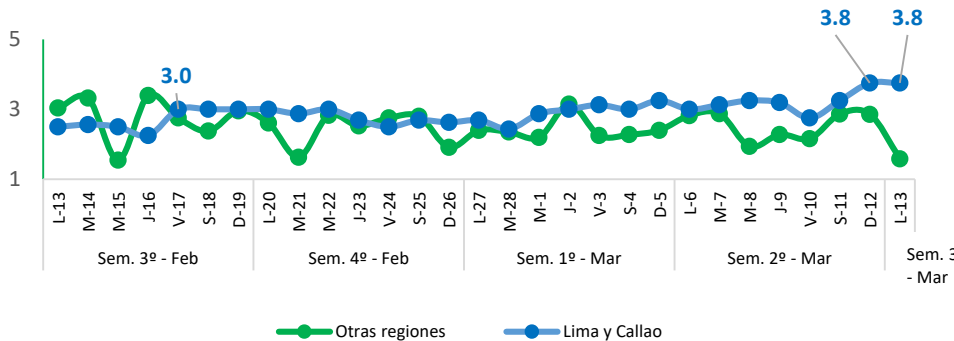
## Falso Volador (Soles/Kg)



## Merluza (Soles/Kg)



## Pota (Soles/Kg)



## Diario: Precio promedio mayorista de principales recursos pesqueros a nivel nacional (Soles/Kg)

Especie	Sem. Anterior		Sem. Actual		Var. % Lunes Sem. Actual/Anterior
	Dom-05	Lun-06	Dom-12	Lun-13	
Falso Volador	4.2	4.3	5.0	5.0	<span style="color: blue;">▲</span> +16.3%
Merluza	3.5	4.3	4.8	5.2	<span style="color: blue;">▲</span> +20.9%
Pota	2.6	2.9	3.1	2.3	<span style="color: red;">▼</span> -20.7%

### ❖ Falso Volador

❖ Hoy Lunes 13, el precio promedio de este recurso a **nivel nacional** ascendió a 5.0 S/kg, significando ello un incremento de 16.3%, con relación al lunes de la semana pasada. Ello debido a un menor abastecimiento de este recurso (-63.5%), procedente de Tumbes. En Lima y Callao, el precio del Falso Volador aumentó en 22.6%, asimismo, en otras regiones se incrementó en 100.0%.

▪ Con respecto al día de ayer, el precio del Falso Volador a nivel nacional se mantuvo sin variación, a pesar de no observarse una menor oferta en los mercados locales.

### ❖ Merluza

▪ Hoy Lunes 16, el precio promedio de este recurso a **nivel nacional** ascendió a 5.2 S/kg, significando ello un incremento de 20.9%, con relación al lunes de la semana pasada. Ello responde a una menor oferta de este recurso (-83.4%), procedente de Piura. En Lima y Callao, el precio de Merluza se incrementó en 25.0%, al igual que, en otras regiones aumentó en 37.1%.

▪ Con respecto al día de ayer, el precio de Merluza a nivel nacional tuvo un alza en 8.3%, a pesar de no observarse un menor abastecimiento en los mercados locales.

### ❖ Pota

▪ Hoy Lunes 13, el precio promedio de este recurso a **nivel nacional** descendió a 2.3 S/kg, significando ello una disminución de 20.7%, con respecto al lunes de la semana pasada. A pesar de observarse un menor ingreso de este recurso (-36.1%), procedente de Áncash y Lambayeque. En Lima y Callao, el precio de Pota aumentó en 26.7%, mientras que, en otras regiones disminuyó en 42.9%.

▪ Con respecto al día de ayer, el precio de Pota a nivel nacional se contrajo en 25.8%, debido a un mayor ingreso en los mercados de La Libertad, Lima y Piura.

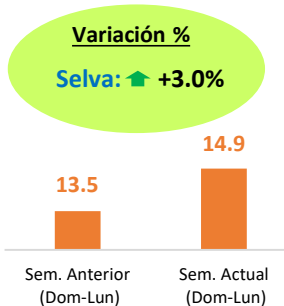
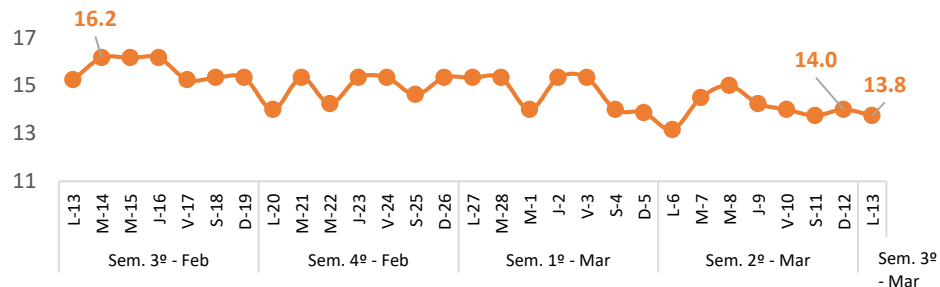
**Fuente:** Mercados Mayoristas Pesqueros de Terminal Pesquero DPA Chimbote (Ancash), Terminal Pesquero "San Pedro de Río Seco" (Arequipa), Mercado Mayorista IPA José Olaya (Ica), Terminal Pesquero ECOMPHISA - Santa Rosa (Lambayeque), Terminal Pesquero José Olaya - TERPESA (Piura), Mercado Mayorista Miguel Grau (Tacna), Mercado Modelo de Tumbes (Tumbes), Mercado Mayorista Pesquero de Ventanilla (Callao), Terminal Pesquero de Villa María del Triunfo (Lima).

**Elaboración:** PRODUCE (OEE)

# Selva: Precio promedio de los principales recursos pesqueros comercializados

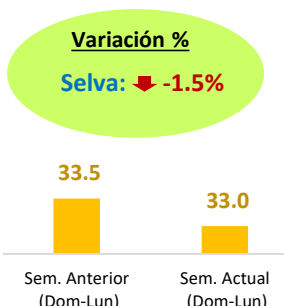
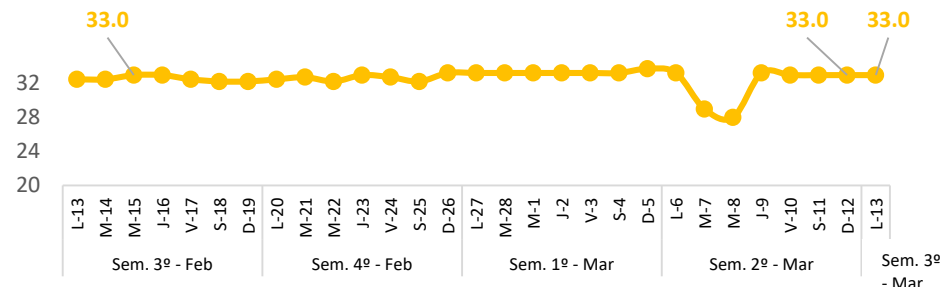
## Boquichico

(Soles/Kg)



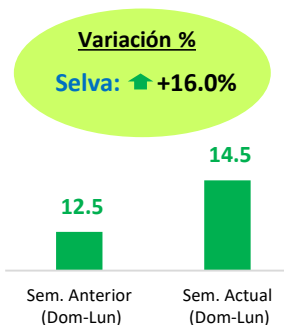
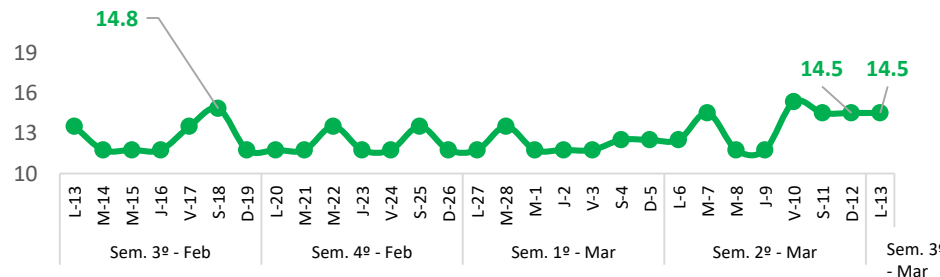
## Doncella

(Soles/Kg)



## Palometa

(Soles/Kg)



## Diario: Precio promedio mayorista de principales recursos pesqueros en la región Selva (Soles/Kg)

Especie	Sem. Anterior		Sem. Actual		Var. % Lunes Sem. Actual/Anterior
	Dom-05	Lun-06	Dom-12	Lun-13	
Boquichico	13.9	13.2	14.0	13.8	<span style="color: blue;">▲</span> +4.5%
Doncella	33.8	33.3	33.0	33.0	<span style="color: red;">▼</span> -0.8%
Palometa	12.5	12.5	14.5	14.5	<span style="color: blue;">▲</span> +16.0%

### ❖ Boquichico

- Hoy lunes 13, el precio promedio de este recurso a nivel nacional ascendió a 13.8 S/kg, significando ello un incremento de 4.5%, con respecto al lunes de la semana pasada. Ello responde a un menor abastecimiento del recurso Doncella Amazónica (-3.4%).
- Con respecto al día de ayer, el precio del Boquichico disminuyó en 1.4%, a pesar de observarse un menor ingreso en los mercados locales.

### ❖ Doncella

- Hoy lunes 13, el precio promedio de este recurso a nivel nacional descendió a 33.0 S/kg, significando ello una disminución de 0.8%, con relación al lunes de la semana pasada. Ello debido a un mayor ingreso del recurso Boquichico (+41.2%).
- Con respecto al día de ayer, el precio de Doncella se mantuvo sin variación, a pesar de observarse una menor oferta en los mercados de Loreto y Ucayali.

### ❖ Palometa

- Hoy lunes 13, el precio promedio de este recurso a nivel nacional ascendió a 14.5 S/kg, significando ello un incremento de 16.0%, con respecto al lunes de la semana pasada. Ello se debe a una menor oferta del recurso Doncella Amazónica (-3.4%).
- Con respecto al día de ayer, el precio de Palometa se mantuvo sin variación, a pesar de observarse un menor abastecimiento en el mercado de Loreto.

Fuente: Mercado Belén (Loreto), Mercado de Pucallpa (Ucayali) y Mercado Modelo de Iquitos (Loreto).

Elaboración: PRODUCE (OEE)