



PERÚ

Ministerio
de la Producción

Reporte Sectorial Diario

Evolución de precios de los principales recursos pesqueros en los mercados mayoristas

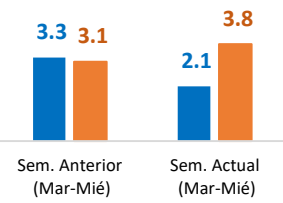
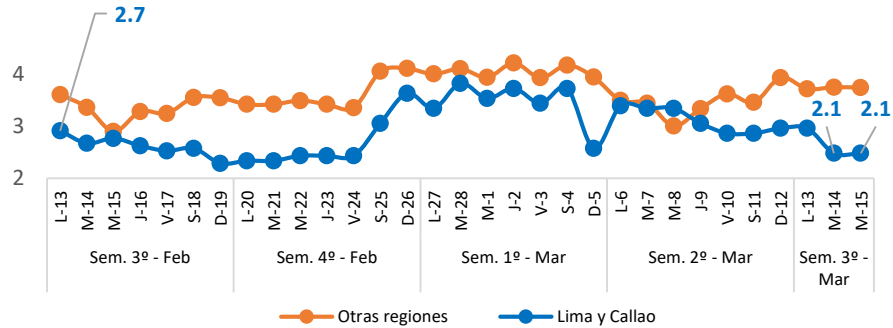
Al miércoles 15 de marzo del 2023

Oficina General de Evaluación de Impacto y Estudios Económicos

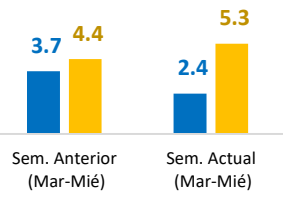
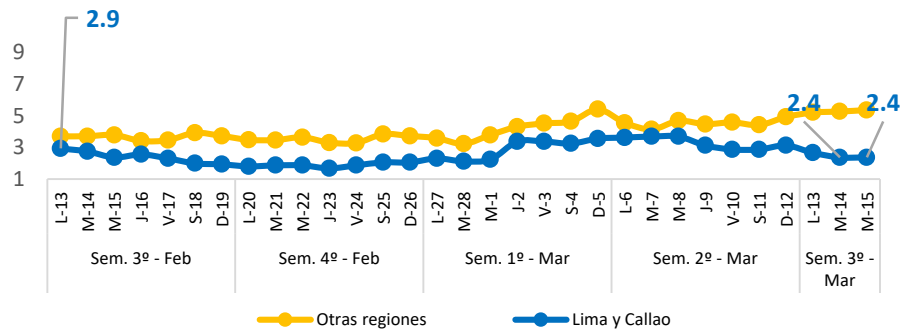
Lima, Marzo 2023

Nacional: Precio promedio de los principales recursos pesqueros comercializados

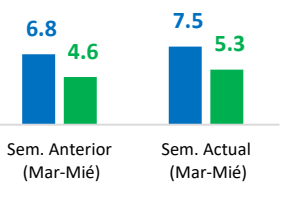
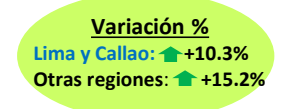
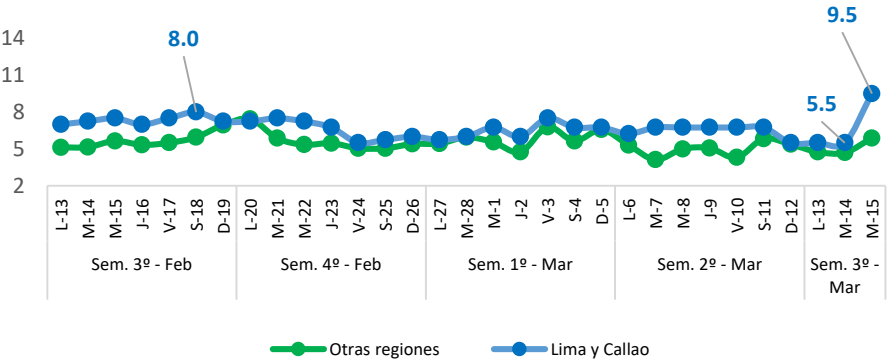
Bonito (Soles/Kg)



Jurel (Soles/Kg)



Lisa (Soles/Kg)



Diario: Precio promedio mayorista de principales recursos pesqueros a nivel nacional (Soles/Kg)

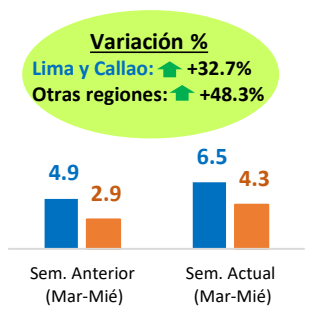
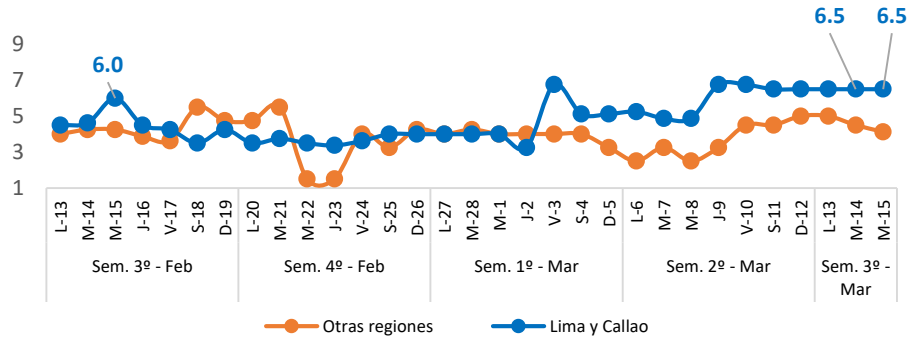
Especie	Sem. Anterior		Sem. Actual		Var. % Miércoles
	Mar-07	Mié-08	Mar-14	Mié-15	
Bonito	3.4	2.9	3.5	3.4	▲ +17.2%
Jurel	4.0	4.5	4.6	4.7	▲ +4.4%
Lisa	4.8	5.6	4.8	7.1	▲ +26.8%

- ❖ **Bonito**
 - Hoy miércoles 15 el precio promedio de este recurso a **nivel nacional** ascendió a 3.4 S/kg, significando ello un incremento de 17.2%, con relación al miércoles de la semana pasada. Este resultado responde a un menor ingreso de este recurso (-22.8%), procedente de Áncash, Arequipa y Lambayeque. En Lima y Callao, el precio del Bonito se redujo en 36.4%, mientras que, en otras regiones aumentó en 35.7%.
 - Con respecto al día de ayer, el precio del Bonito a nivel nacional se contrajo en 2.9%, debido a una mayor oferta en los mercados de Lambayeque, La Libertad y Lima.
- ❖ **Jurel**
 - Hoy miércoles 15, el precio promedio de este recurso a **nivel nacional** ascendió a 4.7 S/kg, significando ello un incremento de 4.4%, con respecto al miércoles de la semana pasada. Ello debido a un menor abastecimiento de este recurso (-54.2%), procedente de Áncash, Lambayeque y Lima. En Lima y Callao, el precio del Jurel disminuyó en 35.1%, mientras que, en otras regiones se incrementó en 14.9%.
 - Con respecto al día de ayer, el precio del Jurel a nivel nacional aumentó en 2.2%, debido a un menor ingreso en los mercados de Callao, La Libertad y Piura.
- ❖ **Lisa**
 - Hoy miércoles 15, el precio promedio de este recurso a **nivel nacional** ascendió a 7.1 S/kg, significando ello un incremento de 26.8%, con relación al miércoles de la semana pasada. Ello se debe a una menor oferta del recurso Merluza (-52.8%), procedente de Áncash y Piura. En Lima y Callao se incrementó en 39.7%, de la misma manera, en otras regiones aumentó en 18.0%.
 - Con respecto al día de ayer, el precio de Lisa a nivel nacional tuvo un alza en 47.9%, debido a un menor abastecimiento en el mercado de Lambayeque.

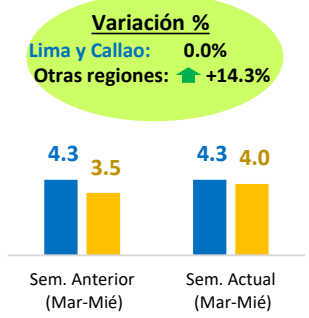
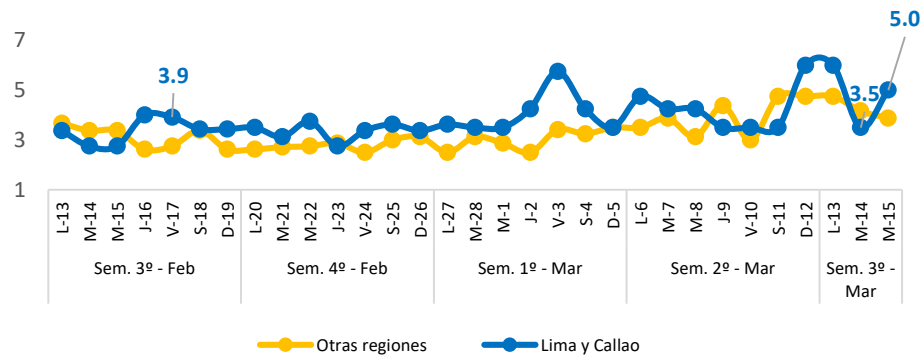
Fuente: Mercados Mayoristas Pesqueros de Terminal Pesquero DPA Chimbote (Ancash), Terminal Pesquero "San Pedro de Río Seco" (Arequipa), Mercado Mayorista IPA José Olaya (Ica), Terminal Pesquero ECOMPHISA - Santa Rosa (Lambayeque), Terminal Pesquero José Olaya - TERPESA (Piura), Mercado Mayorista Miguel Grau (Tacna), Mercado Modelo de Tumbes (Tumbes), Mercado Mayorista Pesquero de Ventanilla (Callao), Terminal Pesquero de Villa María del Triunfo (Lima).
Elaboración: PRODUCE (OEE)

Nacional: Precio promedio de los principales recursos pesqueros comercializados

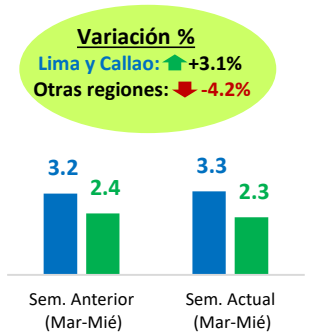
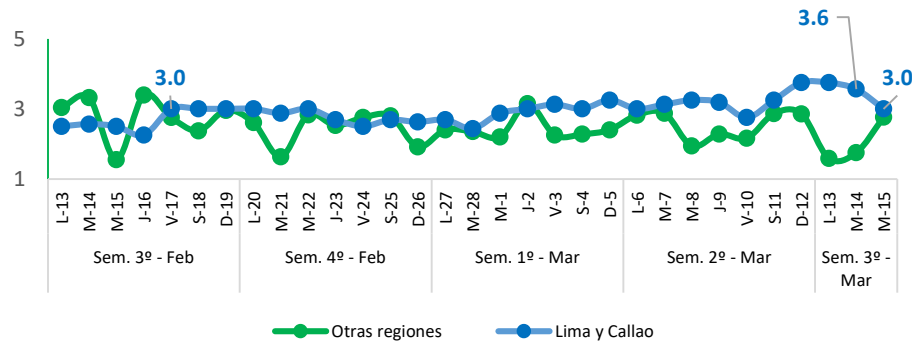
Falso Volador (Soles/Kg)



Merluza (Soles/Kg)



Pota (Soles/Kg)



Diario: Precio promedio mayorista de principales recursos pesqueros a nivel nacional (Soles/Kg)

Especie	Sem. Anterior		Sem. Actual		Var. % Miércoles Sem. Actual/Anterior
	Mar-07	Mié-08	Mar-14	Mié-15	
Falso Volador	4.1	4.1	4.5	4.9	▲ +19.5%
Merluza	4.1	3.7	4.0	4.3	▲ +16.2%
Pota	2.9	2.4	2.5	2.8	▲ +16.7%

❖ Falso Volador

❖ Hoy miércoles 15, el precio promedio de este recurso a **nivel nacional** ascendió a 4.9 S/kg, significando ello un incremento de 19.5%, con relación al miércoles de la semana pasada. Ello debido a un menor abastecimiento del recurso Jurel (-54.2%), procedente de Áncash, Lambayeque y Lima. En Lima y Callao, el precio del Falso Volador aumentó en 32.7%, asimismo, en otras regiones se incrementó en 48.0%.

▪ Con respecto al día de ayer, el precio del Falso Volador a nivel nacional tuvo una alza en 8.9%, debido a una menor oferta en los mercados de Piura y Tumbes.

❖ Merluza

▪ Hoy miércoles 16, el precio promedio de este recurso a **nivel nacional** ascendió a 4.3 S/kg, significando ello un incremento de 16.2%, con relación al miércoles de la semana pasada. Ello responde a una menor oferta de este recurso (-52.8%), procedente de Áncash y Piura. En Lima y Callao, el precio de Merluza se incrementó en 16.3%, al igual que, en otras regiones aumentó en 25.8%.

▪ Con respecto al día de ayer, el precio de Merluza a nivel nacional tuvo un alza en 7.5%, debido a un menor abastecimiento en los mercados de Callao, Piura y Tumbes.

❖ Pota

▪ Hoy miércoles 15, el precio promedio de este recurso a **nivel nacional** ascendió a 2.8 S/kg, significando ello un incremento de 16.7%, con respecto al miércoles de la semana pasada. Ello se debe a un menor ingreso de los recursos hidrobiológicos (-28.1%), procedente de Áncash, Lambayeque y Piura. En Lima y Callao, el precio de Pota se contrajo en 9.1%, mientras que, en otras regiones se incrementó en 47.4%.

▪ Con respecto al día de ayer, el precio de Pota a nivel nacional tuvo una alza en 12.0%, debido a un menor ingreso en el mercado de Arequipa.

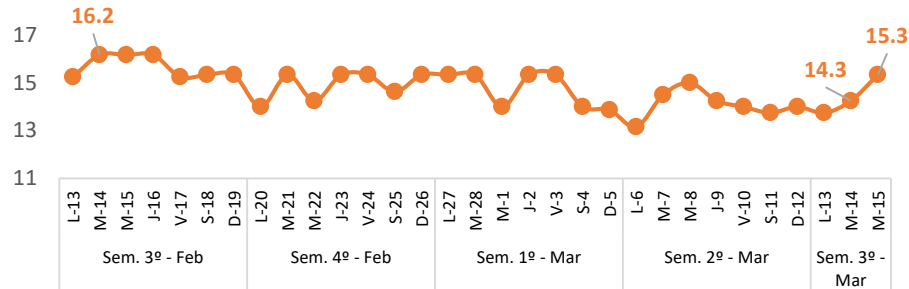
Fuente: Mercados Mayoristas Pesqueros de Terminal Pesquero DPA Chimbote (Ancash), Terminal Pesquero "San Pedro de Río Seco" (Arequipa), Mercado Mayorista IPA José Olaya (Ica), Terminal Pesquero ECOMPHISA - Santa Rosa (Lambayeque), Terminal Pesquero José Olaya - TERPESA (Piura), Mercado Mayorista Miguel Grau (Tacna), Mercado Modelo de Tumbes (Tumbes), Mercado Mayorista Pesquero de Ventanilla (Callao), Terminal Pesquero de Villa María del Triunfo (Lima).

Elaboración: PRODUCE (OEE)

Selva: Precio promedio de los principales recursos pesqueros comercializados

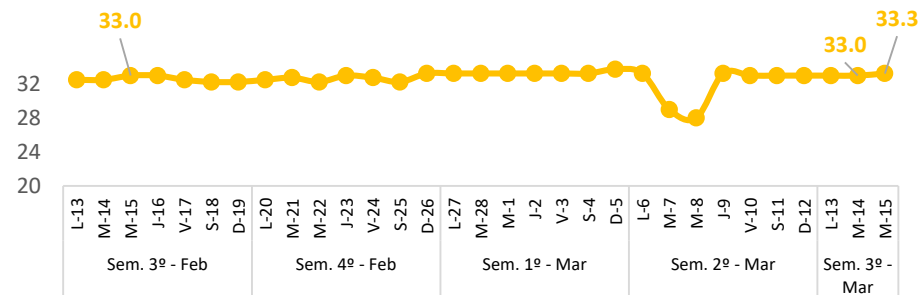
Boquichico

(Soles/Kg)



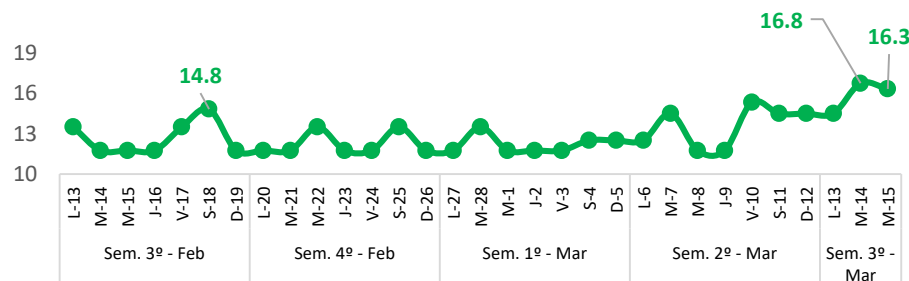
Doncella

(Soles/Kg)



Palometa

(Soles/Kg)



Diario: Precio promedio mayorista de principales recursos pesqueros en la región Selva (Soles/Kg)

Especie	Sem. Anterior		Sem. Actual		Var. % Miércoles Sem. Actual/Anterior
	Mar-07	Mié-08	Mar-14	Mié-15	
Boquichico	15.0	15.3	14.3	15.3	0.0%
Doncella	33.8	33.3	33.0	33.3	↑ +0.2%
Palometa	14.5	11.8	16.8	16.3	↑ +38.1%

❖ Boquichico

- Hoy miércoles 15, el precio promedio de este recurso a nivel nacional ascendió a 15.3 S/kg, significando ello que no presentó variación con respecto al miércoles de la semana pasada. Ello responde a un menor abastecimiento del recurso Doncella Amazónica (-18.1%).
- Con respecto al día de ayer, el precio del Boquichico aumentó en 7.0%, debido a una menor ingreso en los mercados de Loreto y Ucayali.

❖ Doncella

- Hoy miércoles 15, el precio promedio de este recurso a nivel nacional se comercializó a 33.3 S/kg, significando ello un incremento de 0.2%, con relación al miércoles de la semana pasada. Ello debido a un menor ingreso de este recurso (-18.1%).
- Con respecto al día de ayer, el precio de Doncella se incrementó en 0.9%, debido a una menor oferta en los mercados de Loreto y Ucayali.

❖ Palometa

- Hoy miércoles 15, el precio promedio de este recurso a nivel nacional ascendió a 16.3 S/kg, significando ello un incremento de 38.1%, con respecto al miércoles de la semana pasada. Ello se debe a una menor oferta del recurso Doncella Amazónica (-18.1%).
- Con respecto al día de ayer, el precio de Palometa se redujo en 3.0%, debido a un mayor abastecimiento en el mercado de Loreto.

Fuente: Mercado Belén (Loreto), Mercado de Pucallpa (Ucayali) y Mercado Modelo de Iquitos (Loreto).

Elaboración: PRODUCE (OEE)