



PERÚ

Ministerio  
de la Producción

# Reporte Sectorial Diario

## Evolución de precios de los principales recursos pesqueros en los mercados mayoristas

**Al Miércoles 22 de marzo del 2023**

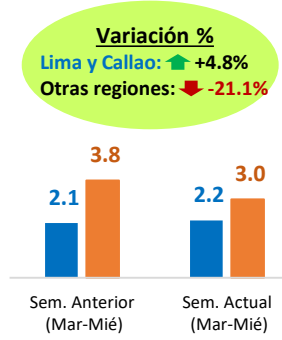
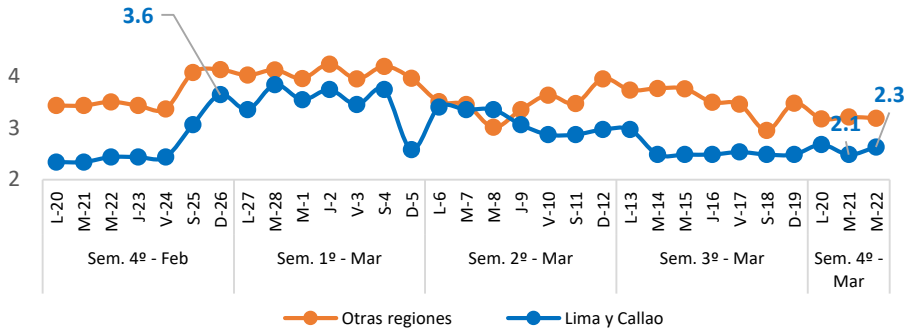
---

Oficina General de Evaluación de Impacto y Estudios Económicos

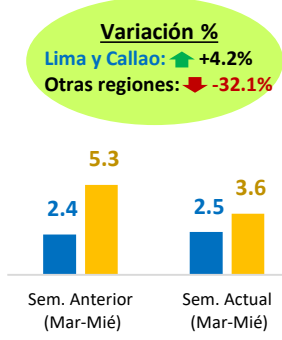
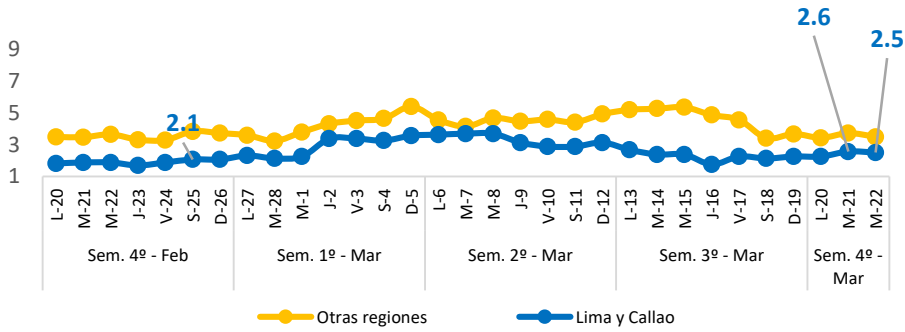
Lima, Marzo 2023

# Nacional: Precio promedio de los principales recursos pesqueros comercializados

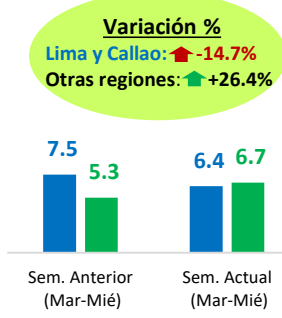
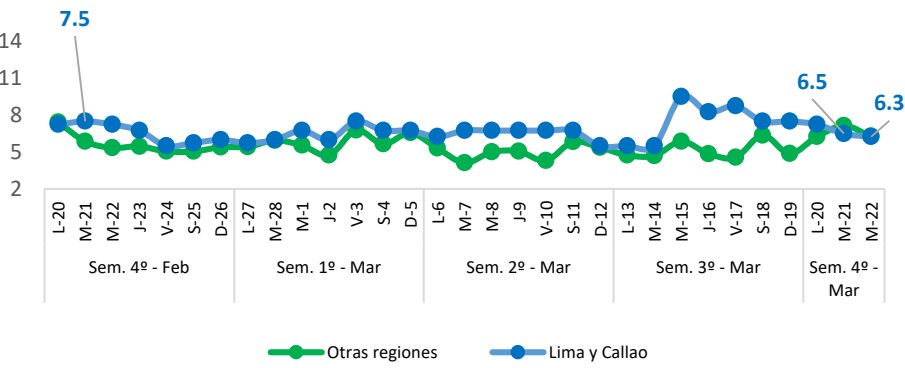
## Bonito (Soles/Kg)



## Jurel (Soles/Kg)



## Lisa (Soles/Kg)



## Diario: Precio promedio mayorista de principales recursos pesqueros a nivel nacional (Soles/Kg)

Especie	Sem. Anterior		Sem. Actual		Var. % Miércoles Sem. Actual/Anterior
	Mar-14	Mié-15	Mar-21	Mié-22	
Bonito	3.5	3.4	2.9	2.9	↑ -14.7%
Jurel	4.6	4.7	3.5	3.3	↑ -29.8%
Lisa	4.8	7.1	7.0	6.3	↑ -11.3%

### ❖ Bonito

- Hoy miércoles 22 el precio promedio de este recurso a **nivel nacional** descendió a 2.9 S/kg, significando ello una disminución de 14.7%, con relación al miércoles de la semana pasada. Este resultado responde a un mayor ingreso de este recurso (+21.1%), procedente de Arequipa, Callao, Ica y Lima. En Lima y Callao, el precio del Bonito se incrementó en 9.5%, mientras que, en otras regiones disminuyó en 21.1%.
- Con respecto al día de ayer, el precio del Bonito a nivel nacional se mantuvo sin variación, debido a una mayor oferta en los mercados de Arequipa, Lima y Piura.

### ❖ Jurel

- Hoy miércoles 22, el precio promedio de este recurso a **nivel nacional** descendió a 3.3 S/kg, significando ello una disminución de 29.8%, con respecto al miércoles de la semana pasada. Ello debido a un mayor abastecimiento de este recurso (+29.1%), procedente de Callao, Ica y Lima. En Lima y Callao, el precio del Jurel aumentó en 4.2%, en tanto, en otras regiones se contrajo en 35.2%.
- Con respecto al día de ayer, el precio del Jurel a nivel nacional se redujo en 5.7%, debido a un mayor ingreso en los mercados de Lima, Tacna y Tumbes.

### ❖ Lisa

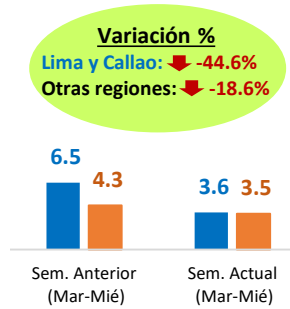
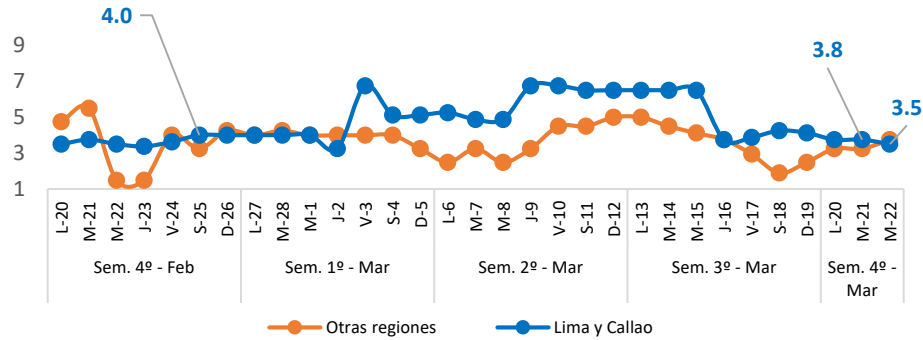
- Hoy miércoles 22, el precio promedio de este recurso a **nivel nacional** descendió a 6.3 S/kg, significando ello una disminución de 11.3%, con relación al miércoles de la semana pasada. Ello se debe a una mayor oferta del recurso Merluza (+74.8%), procedente de Lambayeque y Piura. En Lima y Callao, el precio de Lisa disminuyó en 33.7%, mientras que, en otras regiones se incrementó en 6.8%.
- Con respecto al día de ayer, el precio de Lisa a nivel nacional tuvo una baja en 10.0%, debido a un mayor abastecimiento en los mercados de Callao, Ica y Lima.

**Fuente:** Mercados Mayoristas Pesqueros de Terminal Pesquero DPA Chimbote (Ancash), Terminal Pesquero "San Pedro de Río Seco" (Arequipa), Mercado Mayorista IPA José Olaya (Ica), Terminal Pesquero ECOMPHISA - Santa Rosa (Lambayeque), Terminal Pesquero José Olaya - TERPESA (Piura), Mercado Mayorista Miguel Grau (Tacna), Mercado Modelo de Tumbes (Tumbes), Mercado Mayorista Pesquero de Ventanilla (Callao), Terminal Pesquero de Villa María del Triunfo (Lima).

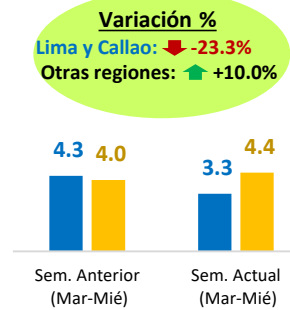
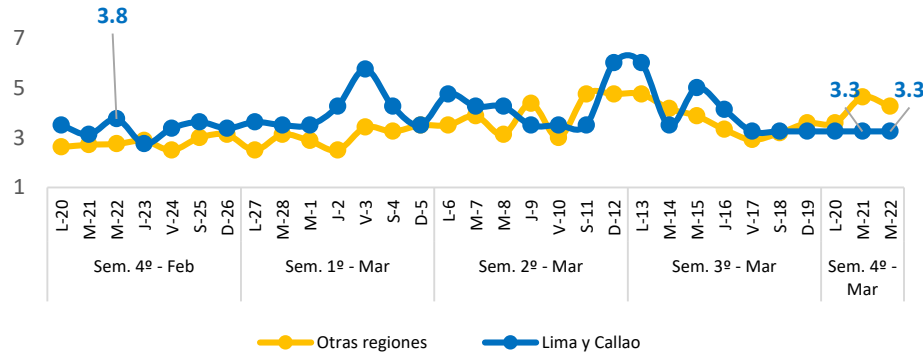
**Elaboración:** PRODUCE (OEE)

# Nacional: Precio promedio de los principales recursos pesqueros comercializados

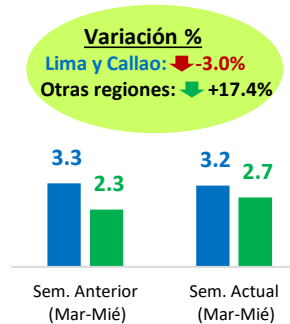
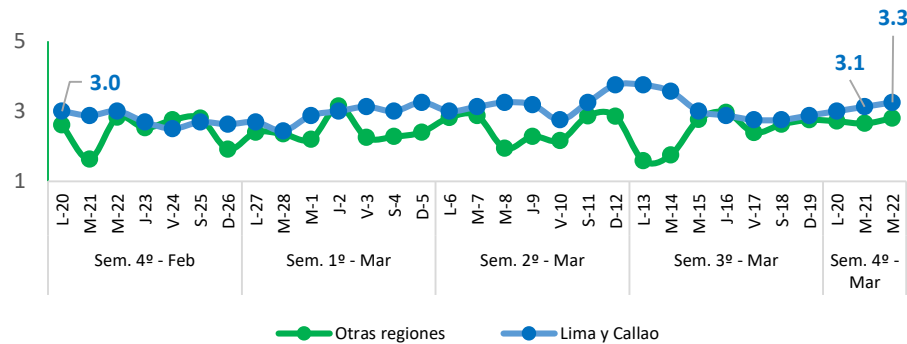
## Falso Volador (Soles/Kg)



## Merluza (Soles/Kg)



## Pota (Soles/Kg)



## Diario: Precio promedio mayorista de principales recursos pesqueros a nivel nacional (Soles/Kg)

Especie	Sem. Anterior		Sem. Actual		Var. % Miércoles
	Mar-14	Mié-15	Mar-21	Mié-22	Sem. Actual/Anterior
Falso Volador	4.5	4.9	3.5	3.7	<span style="color:red">▲</span> -24.5%
Merluza	4.0	4.3	4.2	3.9	<span style="color:red">▲</span> -9.3%
Pota	2.5	2.8	2.8	2.9	<span style="color:blue">▲</span> +3.6%

### ❖ Falso Volador

❖ Hoy miércoles 22, el precio promedio de este recurso a **nivel nacional** descendió a 3.7 S/kg, significando ello una disminución de 24.5%, con relación al miércoles de la semana pasada. Ello debido a un mayor abastecimiento del recurso Jurel (+29.1%), procedente de Callao, Ica y Lima. En Lima y Callao, el precio del Falso Volador disminuyó en 46.2%, asimismo, en otras regiones se contrajo en 7.3%.

▪ Con respecto al día de ayer, el precio del Falso Volador a nivel nacional tuvo un alza en 5.7%, debido a una menor oferta en los mercados de Callao, Lima y Piura.

### ❖ Merluza

▪ Hoy miércoles 22, el precio promedio de este recurso a **nivel nacional** descendió a 3.9 S/kg, significando ello una disminución de 9.3%, con relación al miércoles de la semana pasada. Ello responde a una mayor oferta de este recurso (+74.8%), procedente de Lambayeque y Piura. En Lima y Callao, el precio de Merluza se redujo en 34.0%, en tanto, en otras regiones se incrementó en 10.3%.

▪ Con respecto al día de ayer, el precio de Merluza a nivel nacional disminuyó en 7.1%, debido a un mayor abastecimiento en los mercados de Áncash y Callao.

### ❖ Pota

▪ Hoy miércoles 22, el precio promedio de este recurso a **nivel nacional** ascendió a 2.9 S/kg, significando ello un incremento de 3.6%, con respecto al miércoles de la semana pasada. Ellos se debe a un menor ingreso de este recurso (+34.5%), procedente de Áncash, La Libertad y Moquegua. En Lima y Callao, el precio de Pota aumentó en 10.0%, mientras que, en otras regiones se mantuvo sin variación.

▪ Con respecto al día de ayer, el precio de Pota a nivel nacional se incrementó en 3.6%, debido a un menor ingreso en los mercados de Áncash, Arequipa y Lima.

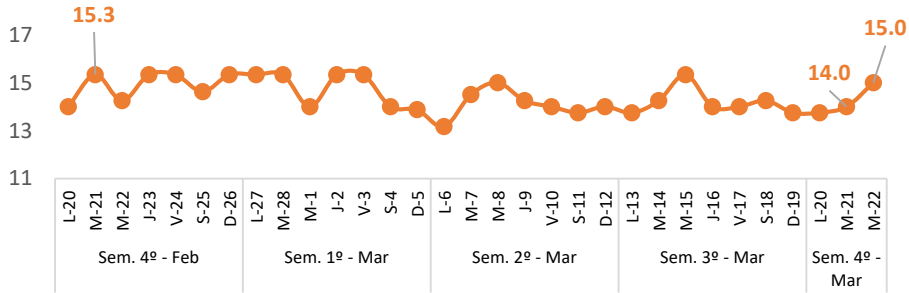
**Fuente:** Mercados Mayoristas Pesqueros de Terminal Pesquero DPA Chimbote (Ancash), Terminal Pesquero "San Pedro de Río Seco" (Arequipa), Mercado Mayorista IPA José Olaya (Ica), Terminal Pesquero ECOMPHISA - Santa Rosa (Lambayeque), Terminal Pesquero José Olaya - TERPESA (Piura), Mercado Mayorista Miguel Grau (Tacna), Mercado Modelo de Tumbes (Tumbes), Mercado Mayorista Pesquero de Ventanilla (Callao), Terminal Pesquero de Villa María del Triunfo (Lima).

**Elaboración:** PRODUCE (OEE)

# Selva: Precio promedio de los principales recursos pesqueros comercializados

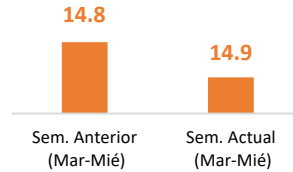
## Boquichico

(Soles/Kg)



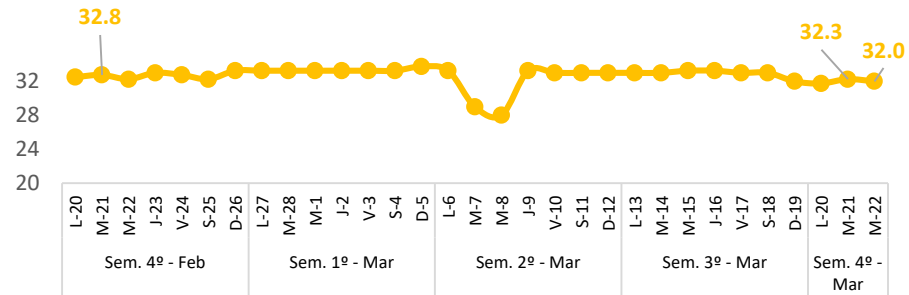
Variación %

Selva: ▼ -2.0%



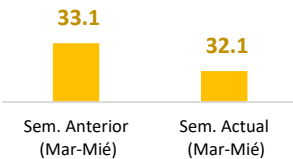
## Doncella

(Soles/Kg)



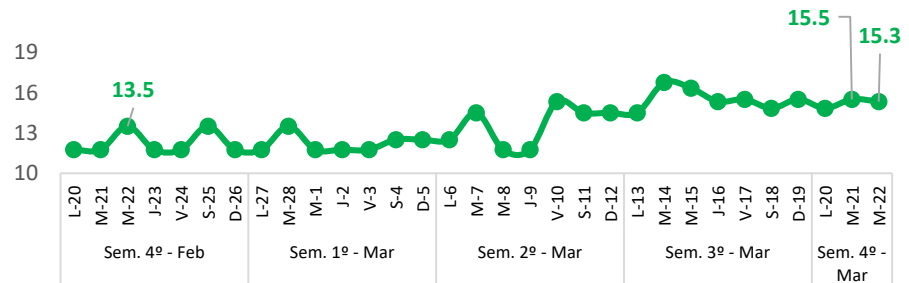
Variación %

Selva: ▼ -3.0%



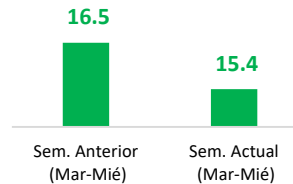
## Palometa

(Soles/Kg)



Variación %

Selva: ▼ -6.7%



## Diario: Precio promedio mayorista de principales recursos pesqueros en la región Selva (Soles/Kg)

Especie	Sem. Anterior		Sem. Actual		Var. % Miércoles Sem. Actual/Anterior
	Mar-14	Mié-15	Mar-21	Mié-22	
Boquichico	14.3	15.3	14.0	15.0	<span style="color: red;">▼</span> -2.0%
Doncella	33.0	33.3	32.3	32.0	<span style="color: red;">▼</span> -3.8%
Palometa	16.8	16.3	15.5	15.3	<span style="color: red;">▼</span> -6.1%

### ❖ Boquichico

- Hoy miércoles 22, el precio promedio de este recurso a nivel nacional descendió a 15.0 S/kg, significando ello una disminución 2.0%, con respecto al miércoles de la semana pasada. Ello responde a un mayor abastecimiento del recurso Doncella Amazónica (+15.9%).
- Con respecto al día de ayer, el precio del Boquichico se incrementó en 7.1%, debido a un menor ingreso en el mercado de Ucayali.

### ❖ Doncella

- Hoy miércoles 22, el precio promedio de este recurso a nivel nacional descendió a 32.0 S/kg, significando ello una disminución de 3.8%, con relación al miércoles de la semana pasada. Ello debido a un mayor ingreso de este recurso (+15.9%).
- Con respecto al día de ayer, el precio de Doncella se redujo en 0.9%, debido a una mayor oferta en el mercado Loreto.

### ❖ Palometa

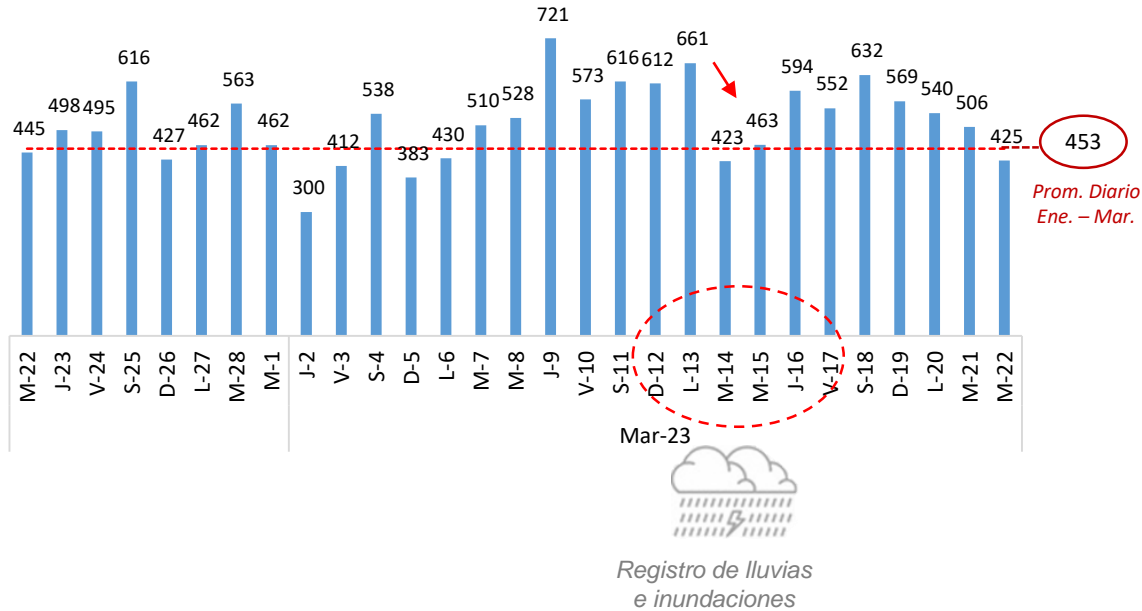
- Hoy miércoles 22, el precio promedio de este recurso a nivel nacional descendió a 15.3 S/kg, significando ello una disminución de 6.1%, con respecto al miércoles de la semana pasada. Ello se debe a una mayor oferta de este recurso (+23.8%).
- Con respecto al día de ayer, el precio de Palometa se contrajo en 1.3%, debido a un mayor abastecimiento en el mercado de Loreto.

Fuente: Mercado Belén (Loreto), Mercado de Pucallpa (Ucayali) y Mercado Modelo de Iquitos (Loreto).

Elaboración: PRODUCE (OEE)

# Afectación de lluvias e inundaciones en el Perú: Mercados Mayoristas Pesqueros

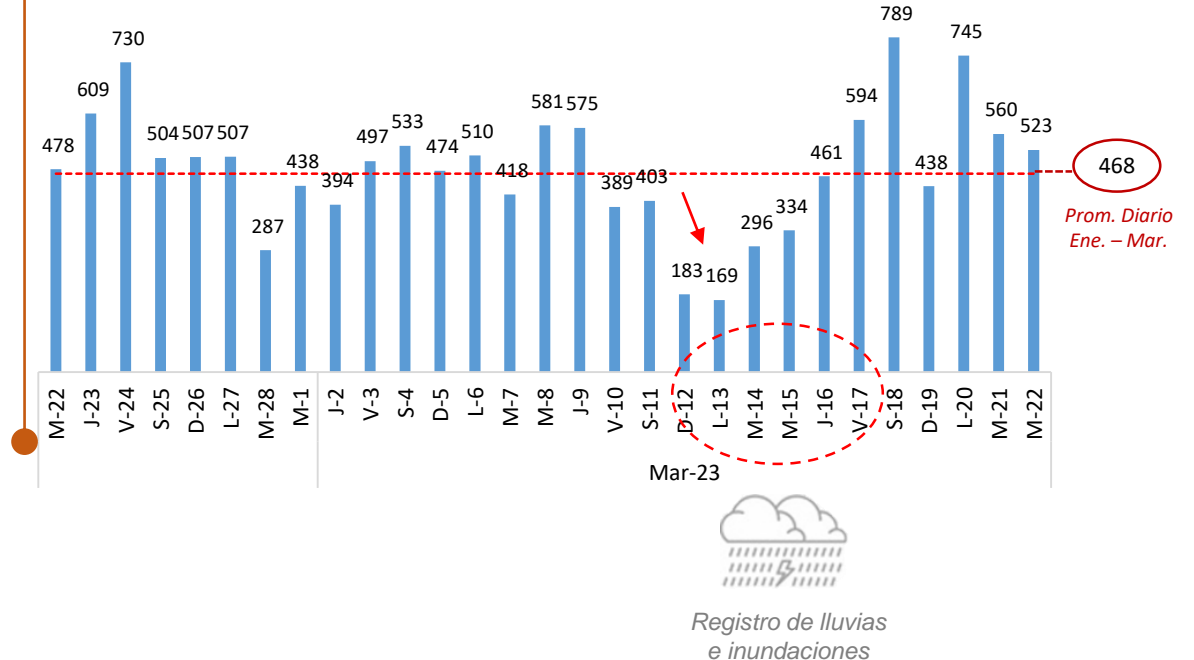
## Lima y Callao



### Lima y Callao

- Desde fines de febrero hasta el 22 de marzo 2023, el ingreso de recursos pesqueros **aumentó en 14.7%** en Lima y Callao, en comparación al mes anterior, debido a un mayor abastecimiento de jurel (+38.4%), bonito (+67.7%) y caballa (+97.8%), cuya procedencia fue Arequipa, Callao, Ica, Lima y Tacna.
- Asimismo, en el periodo de intensas lluvias, el ingreso de recursos pesqueros estuvo por debajo (-2.3%) del promedio de ingreso registrado desde inicios de año hasta marzo.

## Regiones

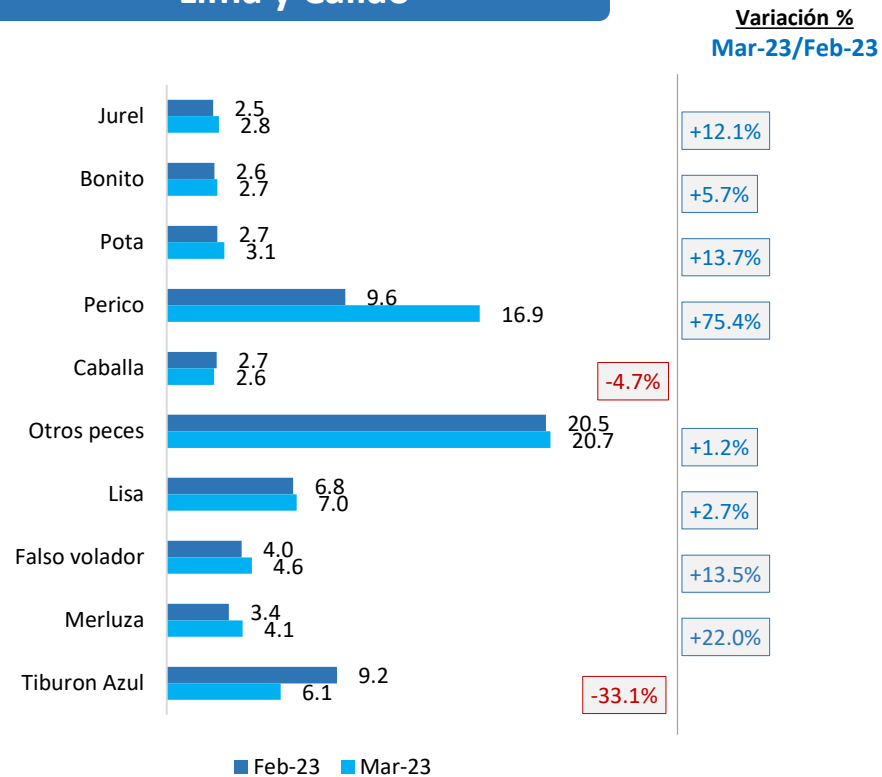


### Regiones

- Desde fines de febrero hasta el 22 de marzo 2023, el ingreso de recursos pesqueros **disminuyó en 4.8%** en las regiones, respecto al mes anterior, debido a un menor abastecimiento de caballa (-1.5%), jurel (-11.4%) y perico (-33.3%), cayó la provisión de recursos procedentes de la zona norte como Chimbote, Chiclayo, Paita y Zorritos.
- En el periodo de intensas lluvias, el ingreso de recursos pesqueros estuvo por debajo (-47.5%) del promedio de ingreso registrado desde inicios de año hasta marzo.

# Afectación de lluvias e inundaciones en el Perú: Efecto sobre los precios de recursos pesqueros

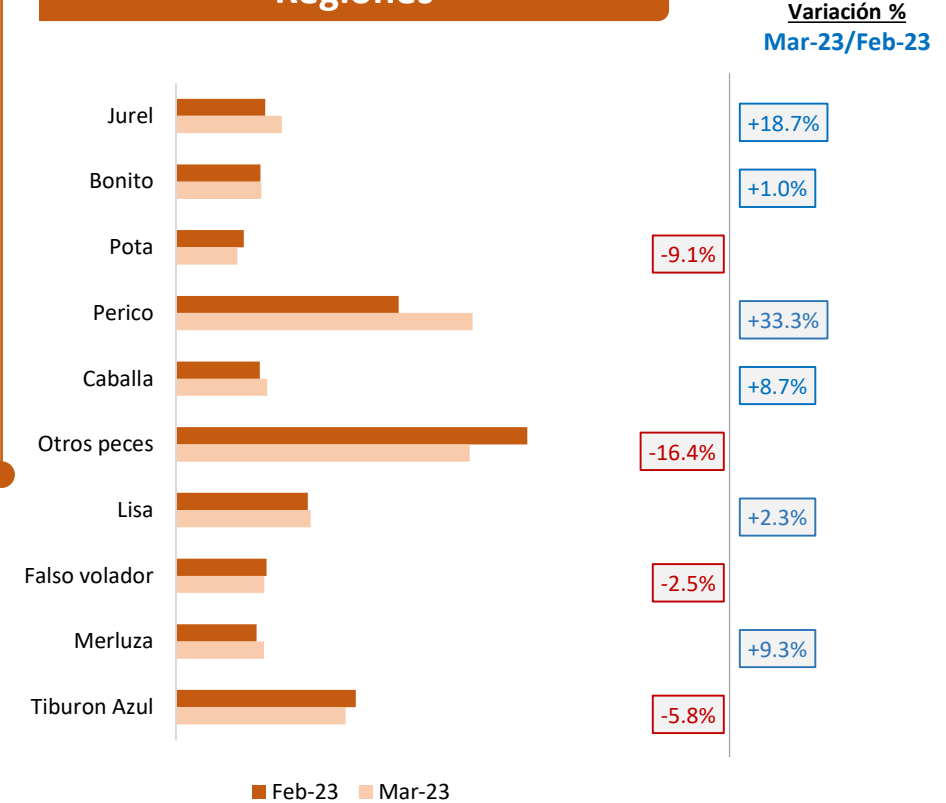
## Lima y Callao



### Lima y Callao

- El menor abastecimiento procedentes de la zona Norte generó el aumento de precios en Lima y Callao como jurel, bonito, pota, perico, lisa, falso volador, merluza y otros peces.
- En contraste, las especies de caballa y tiburón azul presentaron una disminución de precios en beneficio de la canasta de las familias en Lima y Callao.

## Regiones



### Regiones

- Se registró el aumento de precios de los productos pesqueros comercializados a nivel de los mercados mayoristas en las regiones. Entre los principales: jurel, bonito, perico, caballa, lisa y merluza.
- En contraparte, se observó la disminución de precios de pota, falso volador, tiburón azul y otros peces.