



PERÚ

Ministerio  
de la Producción

# Reporte Sectorial Diario

## Evolución de precios de los principales recursos pesqueros en los mercados mayoristas

**Al Lunes 27 de marzo del 2023**

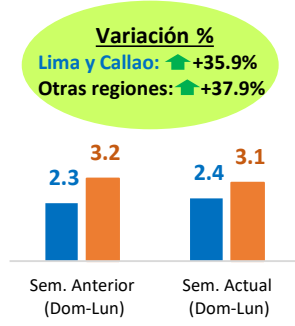
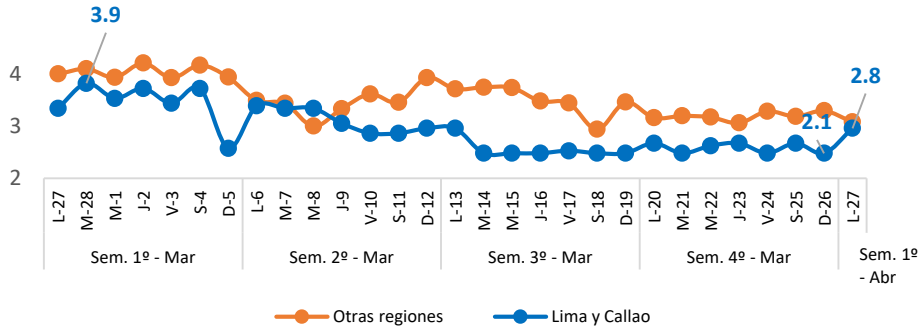
---

Oficina General de Evaluación de Impacto y Estudios Económicos

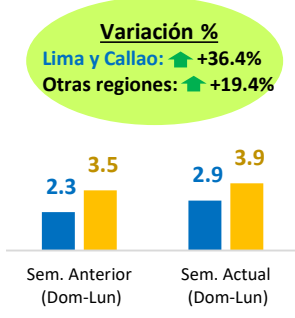
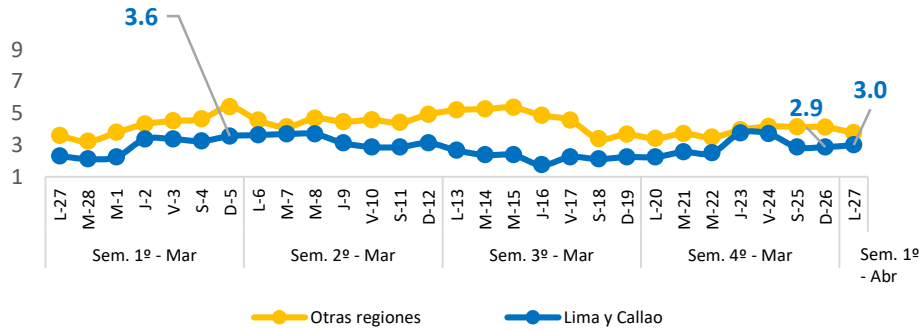
Lima, Marzo 2023

# Nacional: Precio promedio de los principales recursos pesqueros comercializados

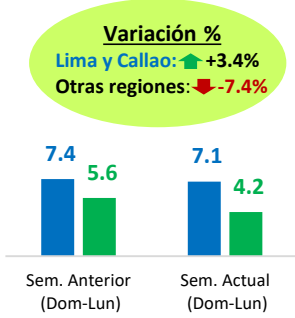
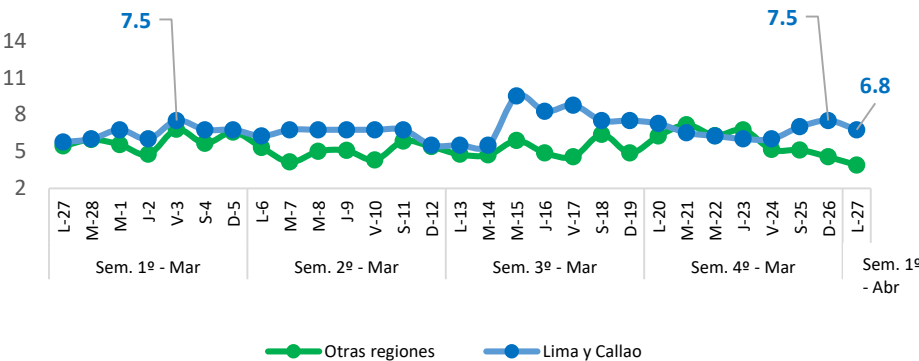
## Bonito (Soles/Kg)



## Jurel (Soles/Kg)



## Lisa (Soles/Kg)



## Diario: Precio promedio mayorista de principales recursos pesqueros a nivel nacional (Soles/Kg)

Especie	Sem. Anterior		Sem. Actual		Var. % Lunes Sem. Actual/Anterior
	Dom-19	Lun-20	Dom-26	Lun-27	
Bonito	3.1	2.9	2.9	2.9	0.0%
Jurel	3.3	3.2	3.8	3.6	<span style="color: blue;">▲</span> +12.5%
Lisa	5.8	6.6	5.3	4.6	<span style="color: red;">▼</span> -30.3%

### ❖ Bonito

- Hoy Lunes 27, el precio promedio de este recurso a **nivel nacional** se comercializó a 2.9 S/kg, significando ello que no presentó variación con relación al lunes de la semana pasada. Este resultado responde a un menor ingreso de este recurso (-38.2%), procedente de Áncash, Ica y Lambayeque. En Lima y Callao, el precio del Bonito se incrementó en 16.7%, mientras que, en otras regiones disminuyó en 3.3%.
- Con respecto al día de ayer, el precio del Bonito a nivel nacional se mantuvo sin variación, debido a una menor oferta en los mercados de Callao, Lambayeque y Lima.

### ❖ Jurel

- Hoy Lunes 27, el precio promedio de este recurso a **nivel nacional** ascendió a 3.6 S/kg, significando ello un incremento de 12.5%, con respecto al lunes de la semana pasada. Ello debido a un menor abastecimiento de este recurso (-11.5%), procedente de Áncash, Lambayeque y Piura. En Lima y Callao, el precio del Jurel aumentó en 30.4%, asimismo, en otras regiones se incrementó en 11.8%.
- Con respecto al día de ayer, el precio del Jurel a nivel nacional tuvo una baja en 5.3%, debido a un mayor ingreso en los mercados de Lambayeque, Tacna y Piura.

### ❖ Lisa

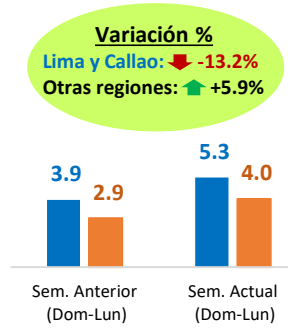
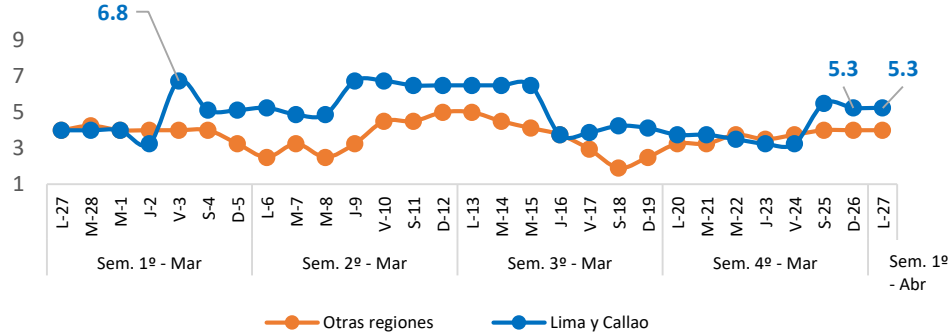
- Hoy Lunes 27, el precio promedio de este recurso a **nivel nacional** descendió a 4.6 S/kg, significando ello una disminución de 30.3%, con relación al lunes de la semana pasada. Ello se debe a una mayor oferta de este recurso (>100%), procedente de Callao, La Libertad, Lambayeque y Lima. En Lima y Callao, el precio de Lisa se contrajo en 6.8%, al igual que, en otras regiones se redujo en 38.1%.
- Con respecto al día de ayer, el precio de Lisa a nivel nacional disminuyó en 13.2%, debido a un mayor abastecimiento en los mercados de Áncash, Callao y La Libertad.

**Fuente:** Mercados Mayoristas Pesqueros de Terminal Pesquero DPA Chimbote (Ancash), Terminal Pesquero "San Pedro de Río Seco" (Arequipa), Mercado Mayorista IPA José Olaya (Ica), Terminal Pesquero ECOMPHISA - Santa Rosa (Lambayeque), Terminal Pesquero José Olaya – TERPESA (Piura), Mercado Mayorista Miguel Grau (Tacna), Mercado Modelo de Tumbes (Tumbes), Mercado Mayorista Pesquero de Ventanilla (Callao), Terminal Pesquero de Villa María del Triunfo (Lima).

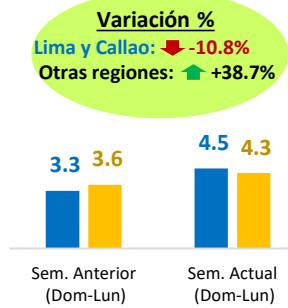
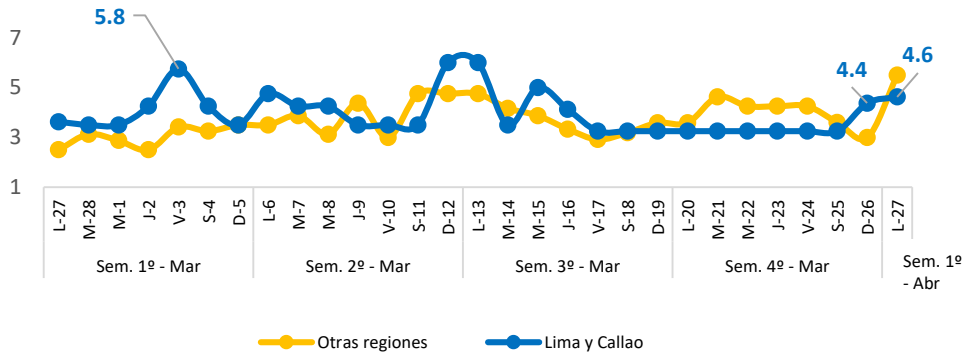
**Elaboración:** PRODUCE (OEE)

# Nacional: Precio promedio de los principales recursos pesqueros comercializados

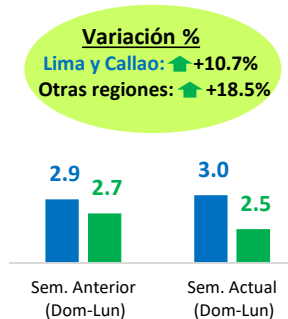
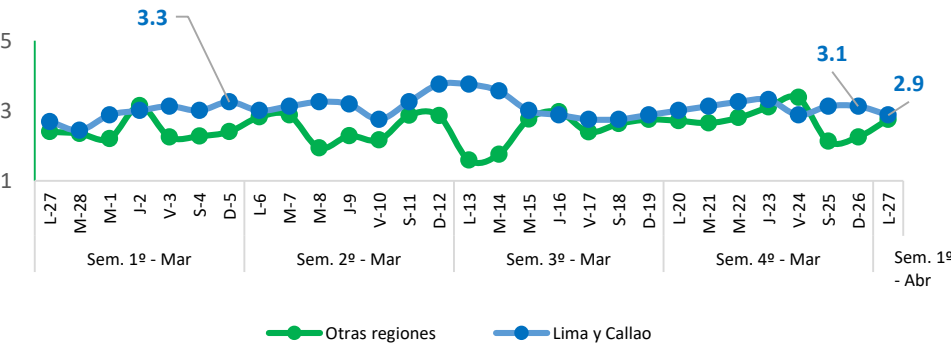
## Falso Volador (Soles/Kg)



## Merluza (Soles/Kg)



## Pota (Soles/Kg)



## Diario: Precio promedio mayorista de principales recursos pesqueros a nivel nacional (Soles/Kg)

Especie	Sem. Anterior		Sem. Actual		Var. % Lunes Sem. Actual/Anterior
	Dom-19	Lun-20	Dom-26	Lun-27	
Falso Volador	3.6	3.5	4.4	4.0	▲ +14.3%
Merluza	3.3	3.5	3.9	4.9	▲ +40.0%
Pota	2.8	2.8	2.5	2.8	0.0%

### ❖ Falso Volador

- ❖ Hoy Lunes 27, el precio promedio de este recurso a **nivel nacional** ascendió a 4.0 S/kg, significando ello un incremento de 14.3%, con relación al lunes de la semana pasada. Ello debido a un menor abastecimiento de este recurso (-63.9%), procedente de Piura. En Lima y Callao, el precio del Falso Volador aumentó en 39.5%, de la misma manera, en otras regiones se incrementó en 21.2%.
- Con respecto al día de ayer, el precio del Falso Volador a nivel nacional tuvo una baja en 9.1%, a pesar de no observarse una mayor oferta en los mercados mayoristas.

### ❖ Merluza

- Hoy Lunes 27, el precio promedio de este recurso a **nivel nacional** ascendió a 4.9 S/kg, significando ello un incremento de 40.0%, con relación al lunes de la semana pasada. Ello responde a una menor oferta del recurso Pejerrey (-37.9%), procedente de Áncash. En Lima y Callao, el precio de Merluza se incrementó en 39.4%, al igual que, en otras regiones aumentó en 52.8%.
- Con respecto al día de ayer, el precio de Merluza a nivel nacional tuvo un alza en 25.6%, debido a un menor abastecimiento en los mercados de Callao y Tumbes.

### ❖ Pota

- Hoy Lunes 27, el precio promedio de este recurso a **nivel nacional** se comercializó a 2.8 S/kg, significando ello que no presentó variación con respecto al lunes de la semana pasada. Ello se debe a un mayor ingreso de este recurso (+64.5%), procedente de Áncash, Lambayeque, Lima y Piura. En Lima y Callao, el precio de Pota se redujo en 3.3%, en tanto, en otras regiones se incrementó en 3.7%.
- Con respecto al día de ayer, el precio de Pota a nivel nacional tuvo un alza en 12.0%, debido a un menor ingreso en los mercados de Arequipa, Callao y La Libertad.

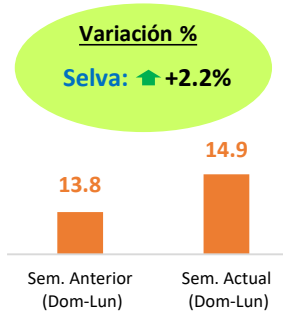
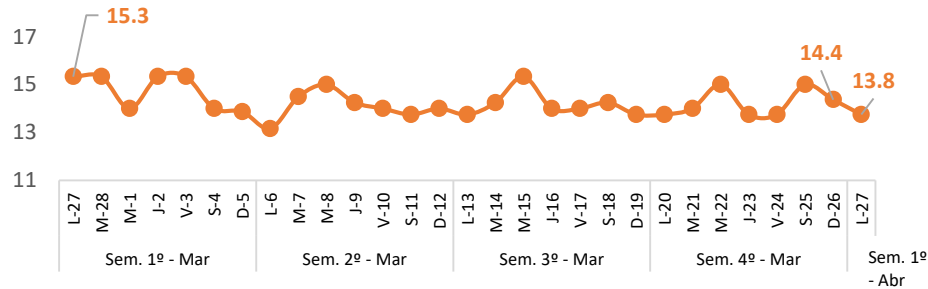
**Fuente:** Mercados Mayoristas Pesqueros de Terminal Pesquero DPA Chimbote (Ancash), Terminal Pesquero "San Pedro de Río Seco" (Arequipa), Mercado Mayorista IPA José Olaya (Ica), Terminal Pesquero ECOMPHISA - Santa Rosa (Lambayeque), Terminal Pesquero José Olaya - TERPESA (Piura), Mercado Mayorista Miguel Grau (Tacna), Mercado Modelo de Tumbes (Tumbes), Mercado Mayorista Pesquero de Ventanilla (Callao), Terminal Pesquero de Villa María del Triunfo (Lima).

**Elaboración:** PRODUCE (OEE)

# Selva: Precio promedio de los principales recursos pesqueros comercializados

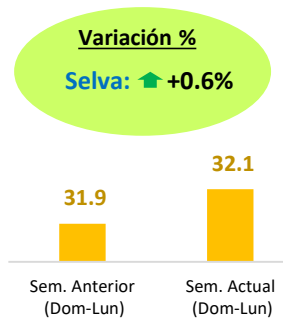
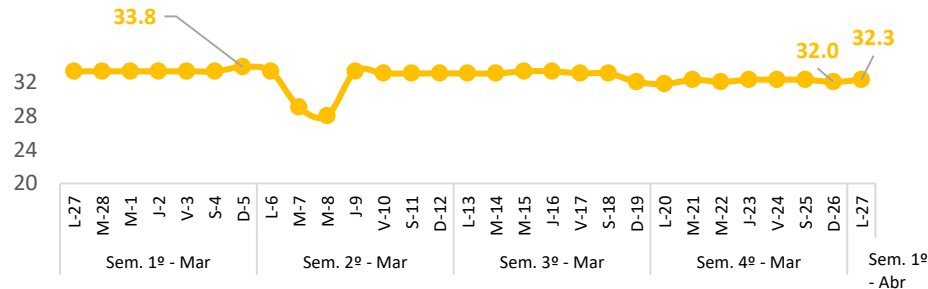
## Boquichico

(Soles/Kg)



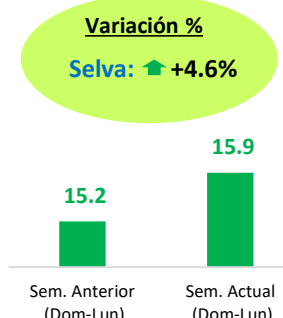
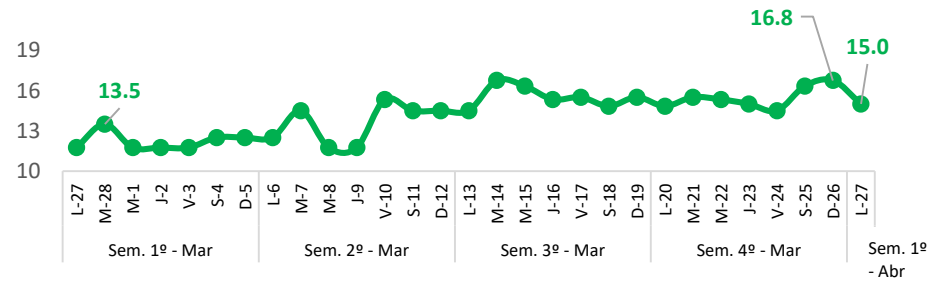
## Doncella

(Soles/Kg)



## Palometa

(Soles/Kg)



### Diario: Precio promedio mayorista de principales recursos pesqueros en la región Selva (Soles/Kg)

Especie	Sem. Anterior		Sem. Actual		Var. % Lunes Sem. Actual/Anterior
	Dom-19	Lun-20	Dom-26	Lun-27	
Boquichico	13.8	13.8	14.4	13.8	0.0%
Doncella	32.0	31.8	32.0	32.3	▲ +1.7%
Palometa	15.5	14.8	16.8	15.0	▲ +1.4%

#### ❖ Boquichico

- Hoy lunes 27, el precio promedio de este recurso a nivel nacional se comercializó a 13.8 S/kg, significando ello que no presentó variación con respecto al lunes de la semana pasada. Ello responde a un menor abastecimiento de este recurso (-21.8%).
- Con respecto al día de ayer, el precio del Boquichico se contrajo en 4.2%, debido a un mayor ingreso en el mercado de Loreto.

#### ❖ Doncella

- Hoy lunes 27, el precio promedio de este recurso a nivel nacional ascendió a 32.3 S/kg, significando ello un incremento de 1.7%, con relación al lunes de la semana pasada. Ello debido a un menor ingreso de este recurso (-32.1%).
- Con respecto al día de ayer, el precio de Doncella se incrementó en 0.9%, debido a una menor oferta en el mercado de Loreto.

#### ❖ Palometa

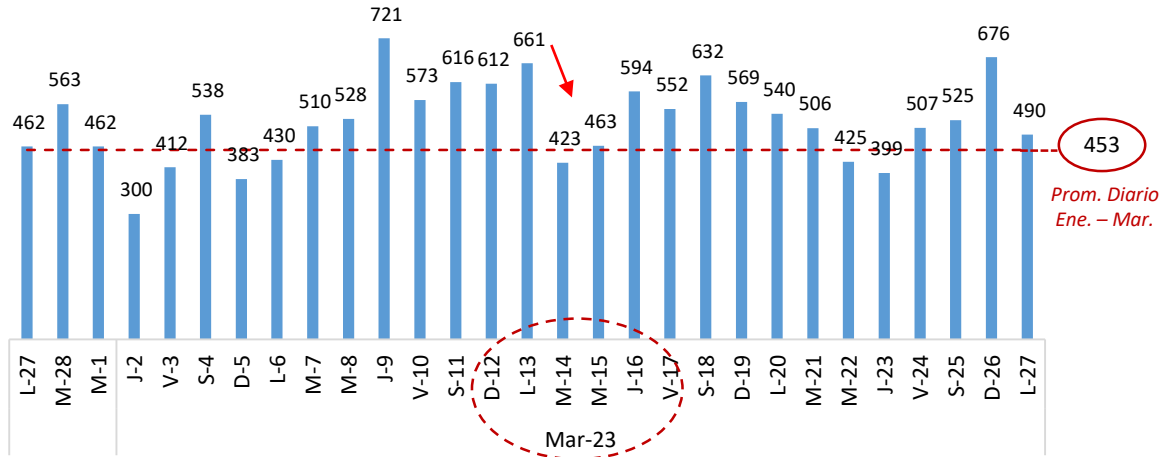
- Hoy lunes 27, el precio promedio de este recurso a nivel nacional ascendió a 15.0 S/kg, significando ello un incremento de 1.4%, con respecto al lunes de la semana pasada. Ello se debe a una menor oferta del recurso Boquichico (-21.8%).
- Con respecto al día de ayer, el precio de Palometa se redujo en 10.7%, debido a un mayor abastecimiento en los mercados de Loreto y Ucayali.

Fuente: Mercado Belén (Loreto), Mercado de Pucallpa (Ucayali) y Mercado Modelo de Iquitos (Loreto).

Elaboración: PRODUCE (OEE)

# Afectación de lluvias e inundaciones en el Perú: Mercados Mayoristas Pesqueros

## Lima y Callao

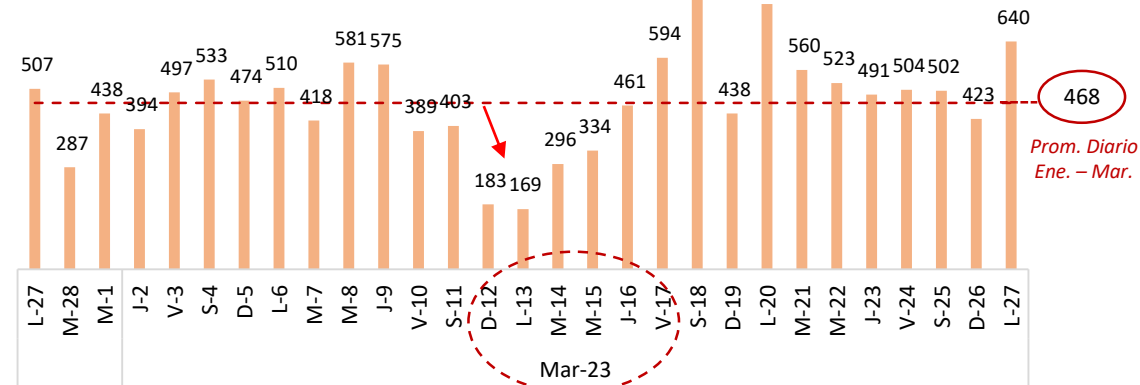


Registro de lluvias e inundaciones

### Lima y Callao

- Desde fines de febrero hasta el 27 de marzo 2023, el ingreso de recursos pesqueros **aumentó en 12.6%** en Lima y Callao, en comparación al mes anterior, debido a un mayor abastecimiento de jurel (+35.6%), bonito (+66.0%) y caballa (+93.2%), cuya procedencia fue Callao, Ica, Lima y Piura.
- Asimismo, en el periodo de intensas lluvias, el ingreso de recursos pesqueros estuvo por debajo (-2.3%) del promedio de ingreso registrado desde inicios de año hasta marzo.

## Regiones



Registro de lluvias e inundaciones

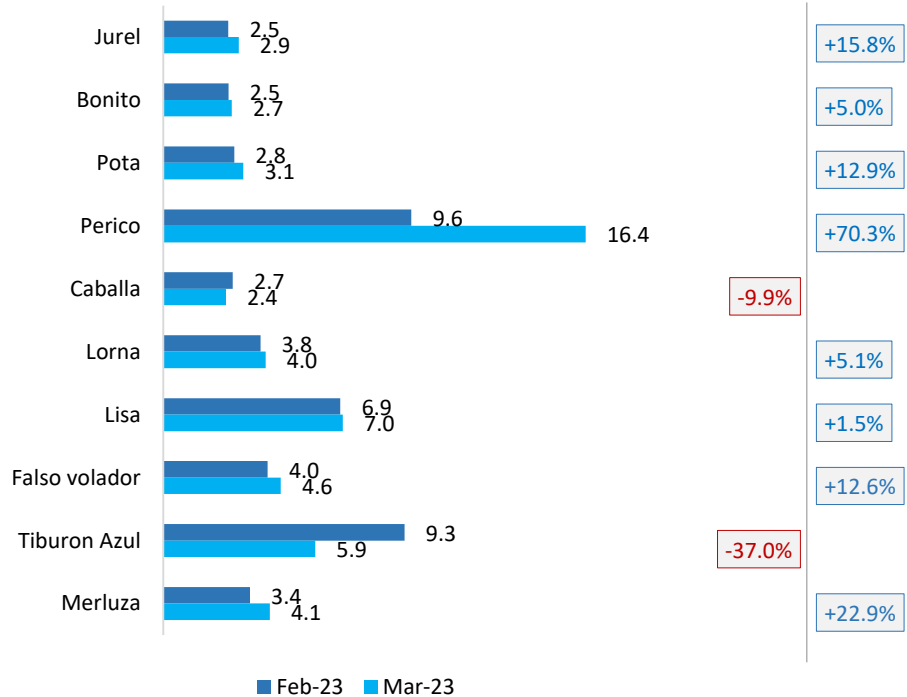
### Regiones

- Desde fines de febrero hasta el 27 de marzo 2023, el ingreso de recursos pesqueros **disminuyó en 5.9%** en las regiones, respecto al mes anterior, debido a un menor abastecimiento de caballa (-4.0%), jurel (-17.0%) y perico (-24.9%), cayó la provisión de recursos procedentes de la zona norte como Chimbote, Chiclayo, Ventanilla y Villa María del Triunfo.
- En el periodo de intensas lluvias, el ingreso de recursos pesqueros estuvo por debajo (-18.4%) del promedio de ingreso registrado desde inicios de año hasta marzo.

# Afectación de lluvias e inundaciones en el Perú: Efecto sobre los precios de recursos pesqueros

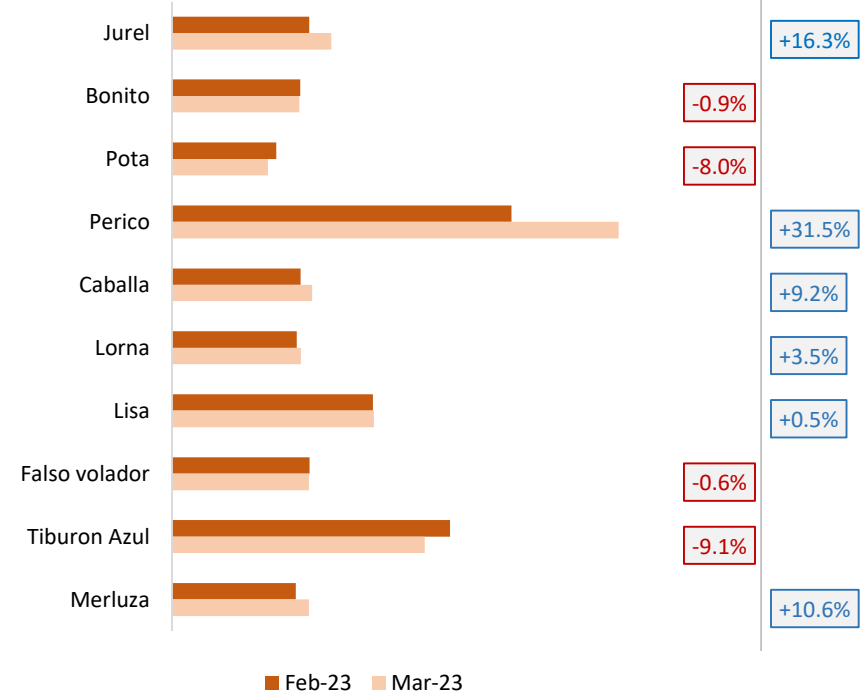
## Lima y Callao

Variación %  
Mar-23/Feb-23



## Regiones

Variación %  
Mar-23/Feb-23



### Lima y Callao

- El menor abastecimiento procedentes de la zona Norte generó el aumento de precios en Lima y Callao como jurel, bonito, pota, perico, lorna, lisa, falso volador y merluza.
- En contraste, las especies de lisa, caballa y tiburón azul presentaron una disminución de precios en beneficio de la canasta de las familias en Lima y Callao.

### Regiones

- Se registró el aumento de precios de los productos pesqueros comercializados a nivel de los mercados mayoristas en las regiones. Entre los principales: jurel, perico, caballa, lorna, lisa y merluza.
- En contraparte, se observó la disminución de precios de bonito, pota, falso volador y tiburón azul.