



PERÚ

Ministerio
de la Producción

Reporte Sectorial Diario

Evolución de precios de los principales recursos pesqueros en los mercados mayoristas

Al Miércoles 29 de marzo del 2023

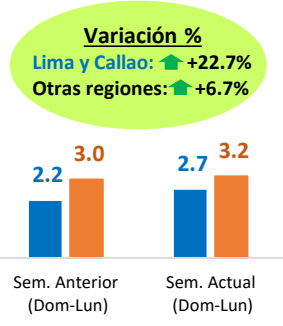
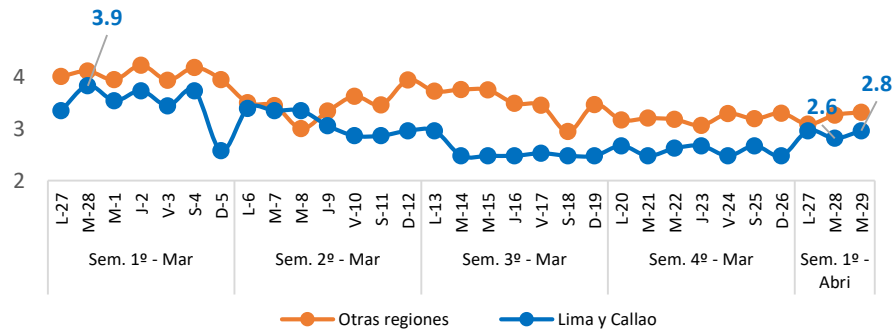
Oficina General de Evaluación de Impacto y Estudios Económicos

Lima, Marzo 2023

Nacional: Precio promedio de los principales recursos pesqueros comercializados

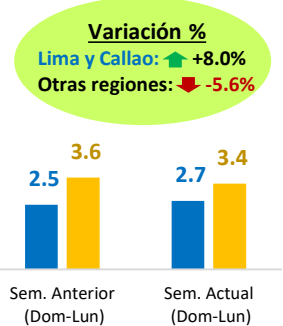
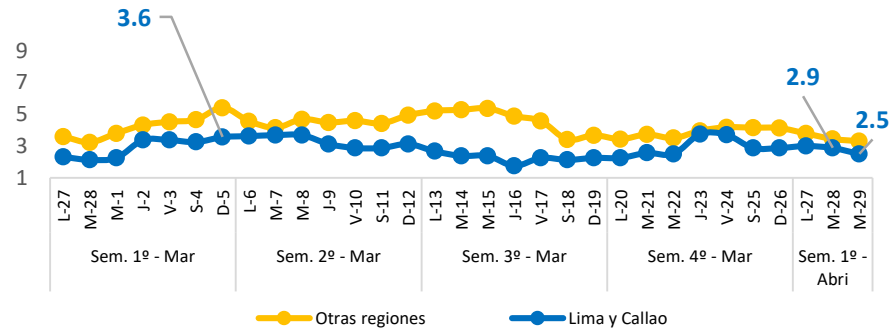
Bonito

(Soles/Kg)



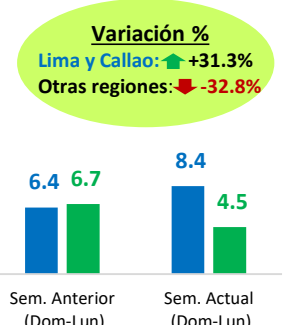
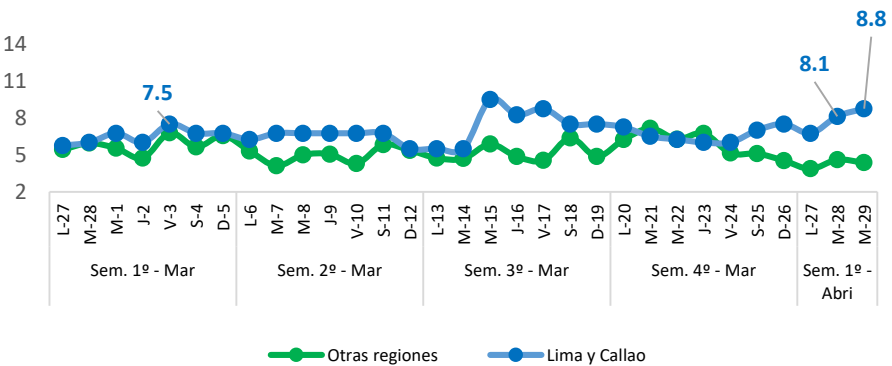
Jurel

(Soles/Kg)



Lisa

(Soles/Kg)



Diario: Precio promedio mayorista de principales recursos pesqueros a nivel nacional (Soles/Kg)

Especie	Sem. Anterior		Sem. Actual		Var. % Miércoles Sem. Actual/Anterior
	Mar-21	Mié-22	Mar-28	Mié-29	
Bonito	2.9	2.9	3.0	3.1	▲ +6.9%
Jurel	3.5	3.3	3.3	3.1	▼ -6.1%
Lisa	7.0	6.3	5.3	5.3	▼ -15.9%

❖ Bonito

- Hoy miércoles 29, el precio promedio de este recurso a nivel nacional ascendió a 3.1 S/kg, significando ello un incremento de 6.9%, con relación al miércoles de la semana pasada. Este resultado responde a un menor ingreso de este recurso (-9.6%), procedente de Áncash, Ica y Lambayeque. En Lima y Callao, el precio del Bonito se incrementó en 21.7%, de la misma manera, en otras regiones aumentó en 6.7%.
- Con respecto al día de ayer, el precio del Bonito a nivel nacional tuvo un alza en 3.3%, debido a una menor oferta en los mercados de La Libertad, Lima y Tumbes.

❖ Jurel

- Hoy miércoles 29, el precio promedio de este recurso a nivel nacional descendió a 3.1 S/kg, significando ello una disminución de 6.1%, con respecto al miércoles de la semana pasada. Ello debido a un mayor abastecimiento de este recurso (+10.4%), procedente de Callao, Ica y Lima. En Lima y Callao, el precio del Jurel se mantuvo sin variación, mientras que, en otras regiones se contrajo en 5.7%.
- Con respecto al día de ayer, el precio del Jurel a nivel nacional se redujo en 6.1%, debido a un mayor ingreso en los mercados de La Libertad y Tacna.

❖ Lisa

- Hoy miércoles 29, el precio promedio de este recurso a nivel nacional descendió a 5.3 S/kg, significando ello una disminución de 15.9%, con relación al miércoles de la semana pasada. Ello se debe a una mayor oferta de este recurso (+44.7%), procedente de Callao, Lima y Tumbes. En Lima y Callao, el precio de Lisa se incrementó en 39.7%, en tanto, en otras regiones disminuyó en 30.2%.
- Con respecto al día de ayer, el precio de Lisa a nivel nacional se mantuvo sin variación, debido a un mayor abastecimiento en los mercados de Áncash, Lambayeque y La Libertad.

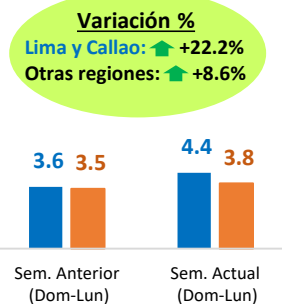
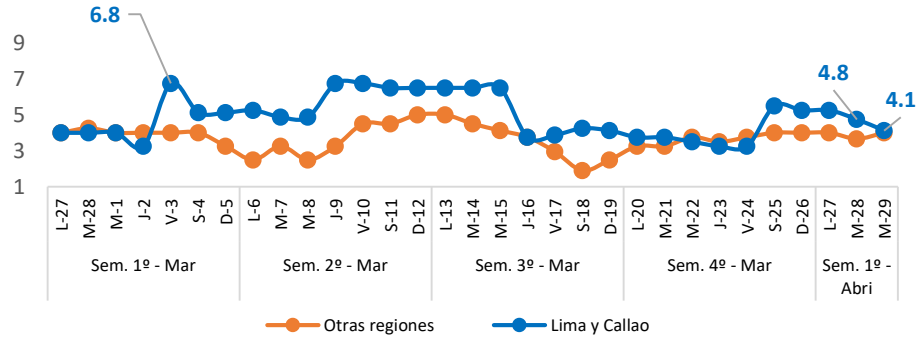
Fuente: Mercados Mayoristas Pesqueros de Terminal Pesquero DPA Chimbote (Ancash), Terminal Pesquero "San Pedro de Río Seco" (Arequipa), Mercado Mayorista IPA José Olaya (Ica), Terminal Pesquero ECOMPHISA - Santa Rosa (Lambayeque), Terminal Pesquero José Olaya - TERPESA (Piura), Mercado Mayorista Miguel Grau (Tacna), Mercado Modelo de Tumbes (Tumbes), Mercado Mayorista Pesquero de Ventanilla (Callao), Terminal Pesquero de Villa María del Triunfo (Lima).

Elaboración: PRODUCE (OEE)

Nacional: Precio promedio de los principales recursos pesqueros comercializados

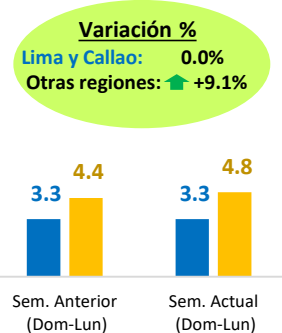
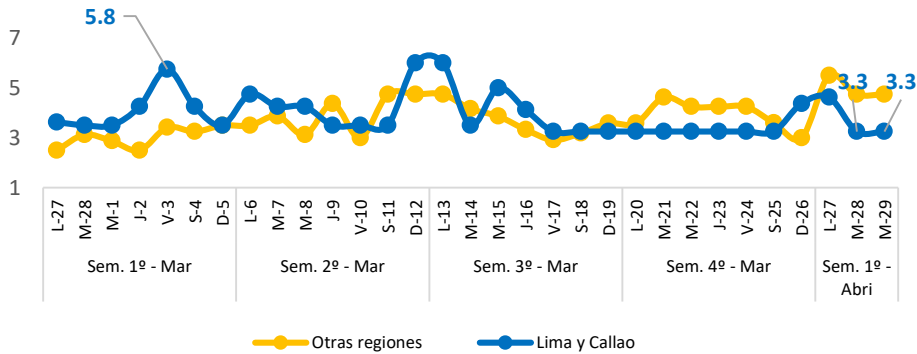
Falso Volador

(Soles/Kg)



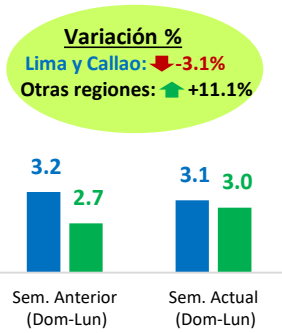
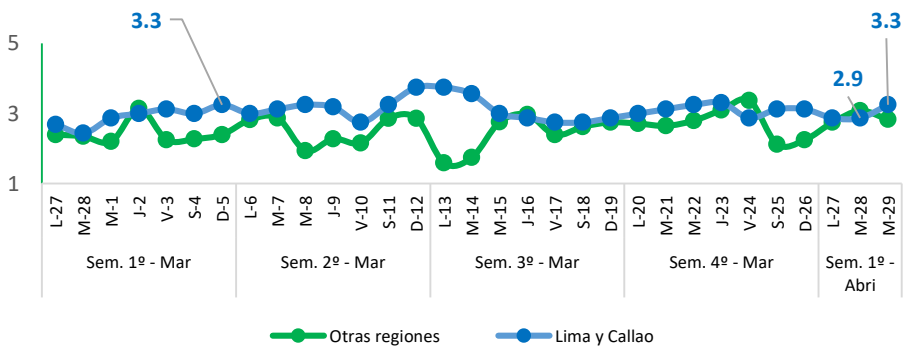
Merluza

(Soles/Kg)



Pota

(Soles/Kg)



Diario: Precio promedio mayorista de principales recursos pesqueros a nivel nacional (Soles/Kg)

Especie	Sem. Anterior		Sem. Actual		Var. % Miércoles Sem. Actual/Anterior
	Mar-21	Mié-22	Mar-28	Mié-29	
Falso Volador	3.5	3.7	3.9	4.1	▲ +10.8%
Merluza	4.2	3.9	4.0	3.3	▼ -15.4%
Pota	2.8	2.9	3.0	3.0	▲ +3.4%

❖ Falso Volador

❖ Hoy miércoles 29, el precio promedio de este recurso a **nivel nacional** ascendió a 4.1 S/kg, significando ello un incremento de 10.8%, con relación al miércoles de la semana pasada. Ello debido a un menor abastecimiento del recurso Perico (-0.2%), procedente de Lambayeque, La Libertad y Piura. En Lima y Callao, el precio del Falso Volador aumentó en 17.1%, asimismo, en otras regiones se incrementó en 5.3%.

▪ Con respecto al día de ayer, el precio del Falso Volador a nivel nacional tuvo un alza en 5.1%, debido a una menor oferta en los mercados de Lima y Piura.

❖ Merluza

▪ Hoy miércoles 29, el precio promedio de este recurso a **nivel nacional** descendió a 3.3 S/kg, significando ello una disminución de 15.4%, con relación al miércoles de la semana pasada. Ello responde a una mayor oferta de este recurso (-3.4%), procedente de Lambayeque y Piura. En Lima y Callao, el precio de Merluza se mantuvo sin variación, mientras que, en otras regiones aumentó en 11.6%.

▪ Con respecto al día de ayer, el precio de Merluza a nivel nacional se contrajo en 17.5%, a pesar de no observarse un mayor abastecimiento en los mercados mayoristas.

❖ Pota

▪ Hoy miércoles 29, el precio promedio de este recurso a **nivel nacional** ascendió a 3.0 S/kg, significando un incremento de 3.4%, con respecto al miércoles de la semana pasada. Ello se debe a un menor ingreso de este recurso (-14.4%), procedente de Áncash, Lambayeque y Piura. En Lima y Callao, el precio de Pota se mantuvo sin variación, al igual que, en otras regiones se mantuvo sin variación.

▪ Con respecto al día de ayer, el precio de Pota a nivel nacional se mantuvo sin variación, debido a un menor ingreso en los mercados de Callao, Lambayeque y Lima.

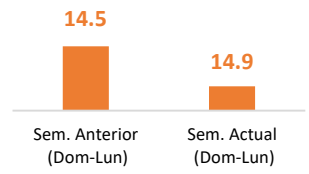
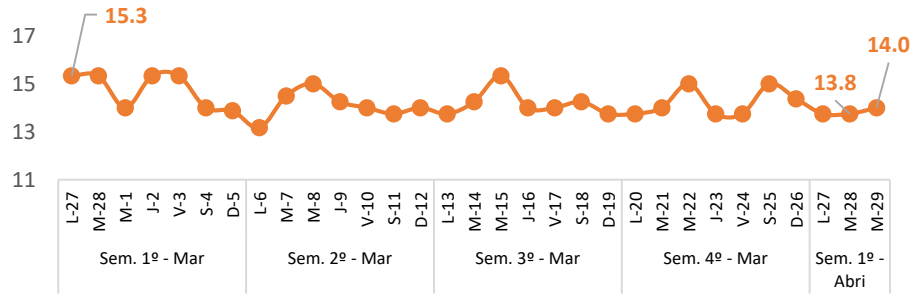
Fuente: Mercados Mayoristas Pesqueros de Terminal Pesquero DPA Chimbote (Ancash), Terminal Pesquero "San Pedro de Río Seco" (Arequipa), Mercado Mayorista IPA José Olaya (Ica), Terminal Pesquero ECOMPHISA - Santa Rosa (Lambayeque), Terminal Pesquero José Olaya - TERPESA (Piura), Mercado Mayorista Miguel Grau (Tacna), Mercado Modelo de Tumbes (Tumbes), Mercado Mayorista Pesquero de Ventanilla (Callao), Terminal Pesquero de Villa María del Triunfo (Lima).

Elaboración: PRODUCE (OEE)

Selva: Precio promedio de los principales recursos pesqueros comercializados

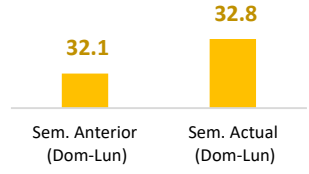
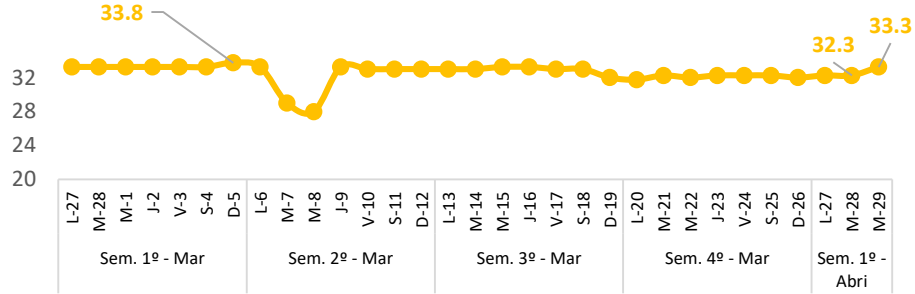
Boquichico

(Soles/Kg)



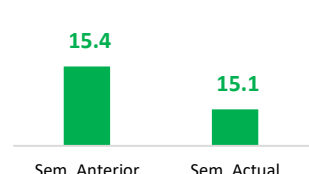
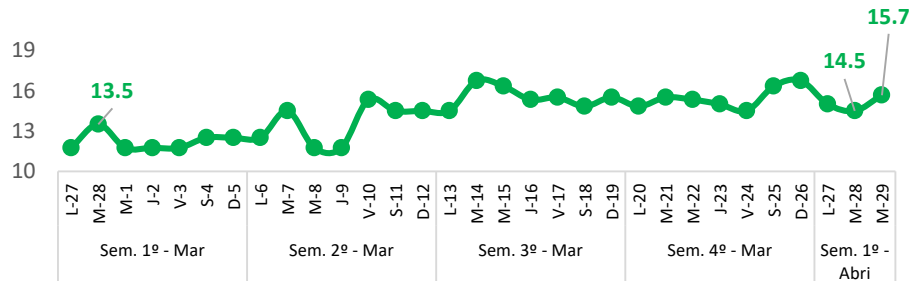
Doncella

(Soles/Kg)



Palometa

(Soles/Kg)



Diario: Precio promedio mayorista de principales recursos pesqueros en la región Selva (Soles/Kg)

Especie	Sem. Anterior		Sem. Actual		Var. % Miércoles Sem. Actual/Anterior
	Mar-21	Mié-22	Mar-28	Mié-29	
Boquichico	14.0	15.0	13.8	14.0	▼ -6.7%
Doncella	32.3	32.0	32.3	33.3	▲ +4.1%
Palometa	15.5	15.3	14.5	15.7	▲ +2.6%

❖ Boquichico

- Hoy miércoles 29, el precio promedio de este recurso a nivel nacional descendió a 14.0 S/kg, significando ello una disminución de 6.7%, con respecto al miércoles de la semana pasada. Ello responde a un mayor abastecimiento de este recurso (+23.1%).
- Con respecto al día de ayer, el precio del Boquichico se incrementó en 1.4%, debido a un menor ingreso en el mercado de Loreto.

❖ Doncella

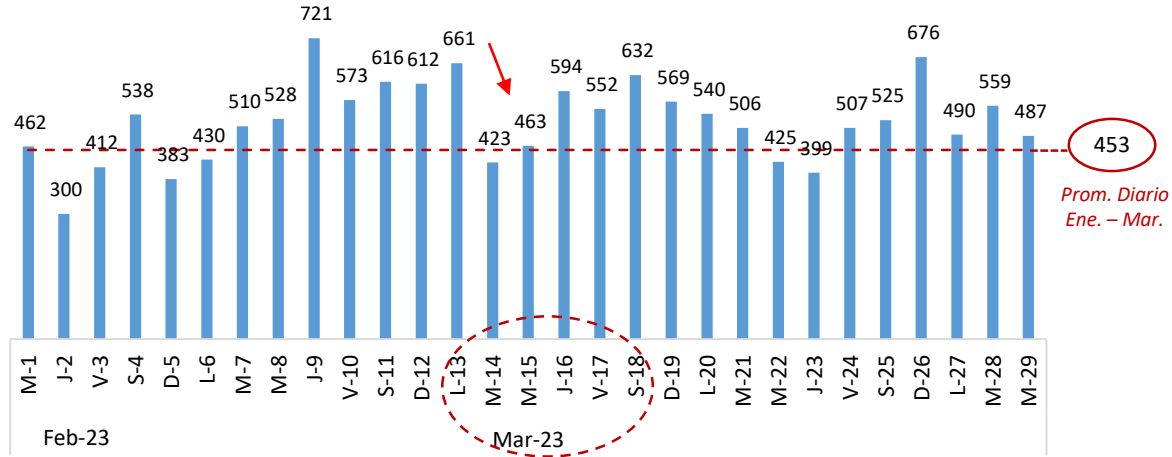
- Hoy miércoles 29, el precio promedio de este recurso a nivel nacional ascendió a 33.3 S/kg, significando ello un incremento de 4.1%, con relación al miércoles de la semana pasada. Ello debido a un menor ingreso de este recurso (-41.8%).
- Con respecto al día de ayer, el precio de Doncella aumentó en 3.1%, debido a una menor oferta en los mercados de Loreto y Ucayali.

❖ Palometa

- Hoy miércoles 29, el precio promedio de este recurso a nivel nacional ascendió a 15.7 S/kg, significando ello un incremento de 2.6%, con respecto al miércoles de la semana pasada. Ello se debe a una menor oferta del recurso Doncella Amazónica (-41.8%).
- Con respecto al día de ayer, el precio de Palometa tuvo un alza en 8.3%, debido a un menor abastecimiento en los mercados de Loreto y Ucayali.

Afectación de lluvias e inundaciones en el Perú: Mercados Mayoristas Pesqueros

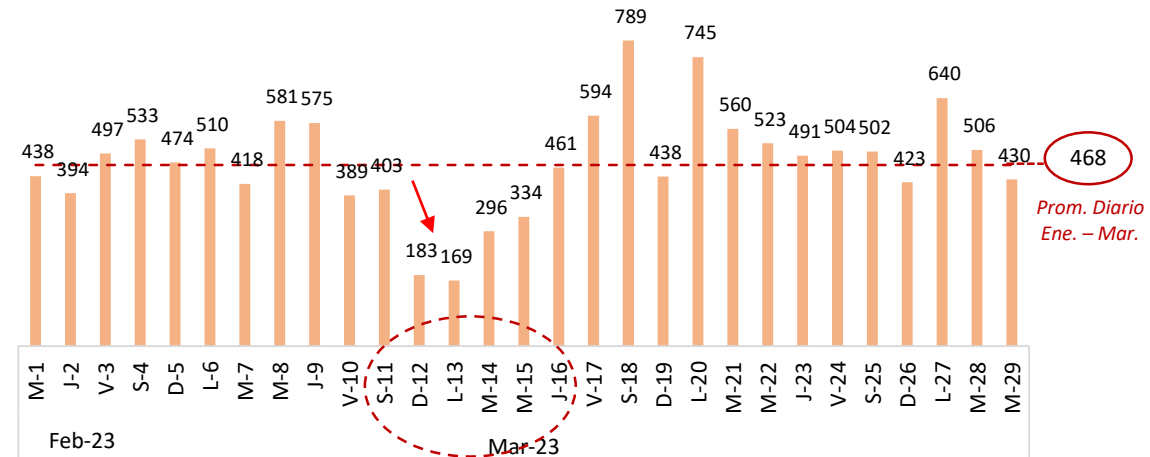
Lima y Callao



Lima y Callao

- Desde fines de febrero hasta el 29 de marzo 2023, el ingreso de recursos pesqueros **aumentó en 15.7%** en Lima y Callao, en comparación al mes anterior, debido a un mayor abastecimiento de jurel (+32.3%), bonito (+72.9%) y caballa (+110.2%), cuya procedencia fue Arequipa, Callao, Ica, Lambayeque y Lima.
- Asimismo, en el periodo de intensas lluvias, el ingreso de recursos pesqueros estuvo por debajo (-2.3%) del promedio de ingreso registrado desde inicios de año hasta marzo.

Regiones

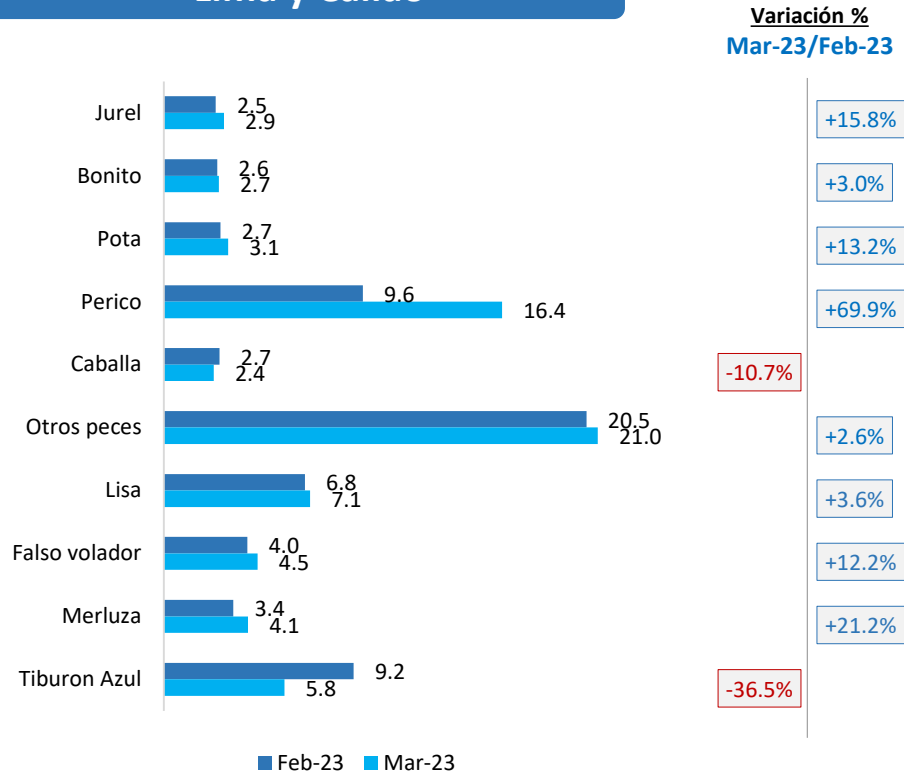


Regiones

- Desde fines de febrero hasta el 29 de marzo 2023, el ingreso de recursos pesqueros **aumentó en 132.9%** en las regiones, respecto al mes anterior, debido a un mayor abastecimiento de caballa (+1.4%), jurel (-11.0%) y perico (-17.9%), cayó la provisión de recursos procedentes de la zona norte como Callao, Huacho, Paracas, Pisco.
- En el periodo de intensas lluvias, el ingreso de recursos pesqueros estuvo por debajo (-14.7%) del promedio de ingreso registrado desde inicios de año hasta marzo.

Afectación de lluvias e inundaciones en el Perú: Efecto sobre los precios de recursos pesqueros

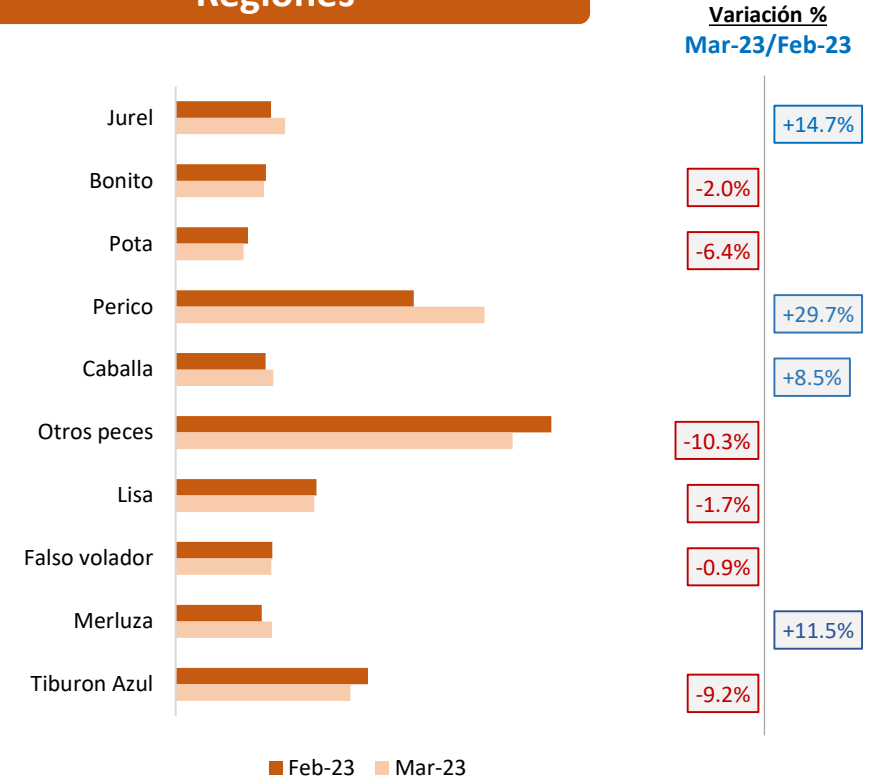
Lima y Callao



Lima y Callao

- El menor abastecimiento procedentes de la zona Norte generó el aumento de precios en Lima y Callao como jurel, bonito, pota, perico, lisa, falso volador, merluza y otros peces.
- En contraste, las especies de caballa y tiburón azul presentaron una disminución de precios en beneficio de la canasta de las familias en Lima y Callao.

Regiones



Regiones

- Se registró el aumento de precios de los productos pesqueros comercializados a nivel de los mercados mayoristas en las regiones. Entre los principales: jurel, perico, caballa y merluza.
- En contraparte, se observó la disminución de precios de bonito, pota, lisa, falso volador, tiburón azul y otros peces.