



PERÚ

Ministerio  
de la Producción

# Reporte Sectorial Diario

## Evolución de precios de los principales recursos pesqueros en los mercados mayoristas

**Al Miércoles 05 de abril del 2023**

---

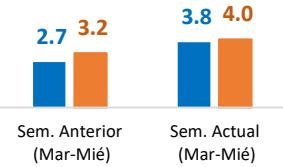
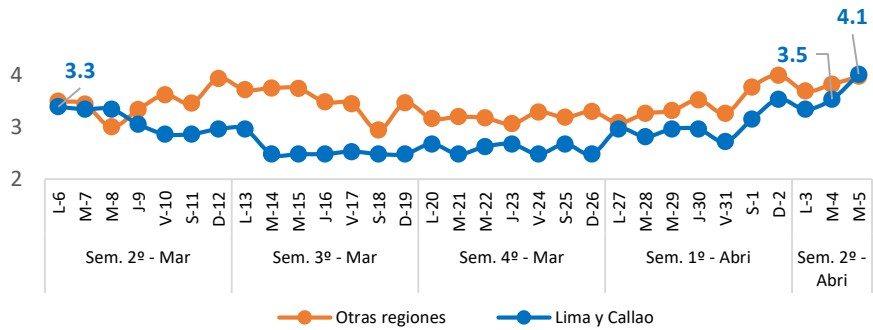
Oficina General de Evaluación de Impacto y Estudios Económicos

Lima, Abril 2023

# Nacional: Precio promedio de los principales recursos pesqueros comercializados

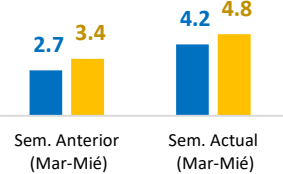
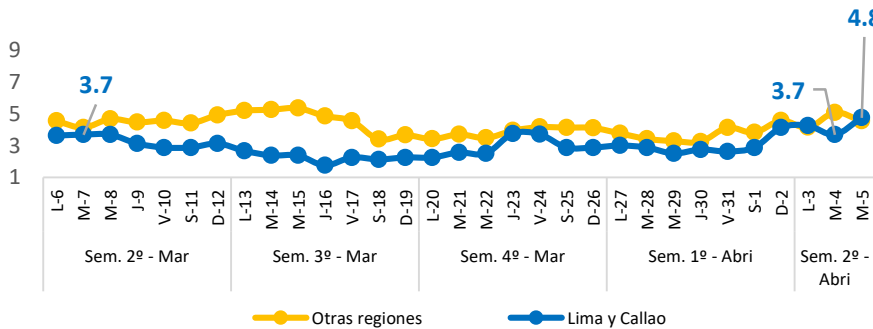
## Bonito

(Soles/Kg)



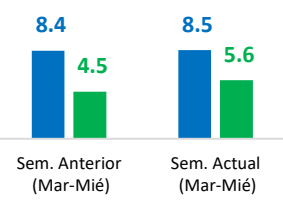
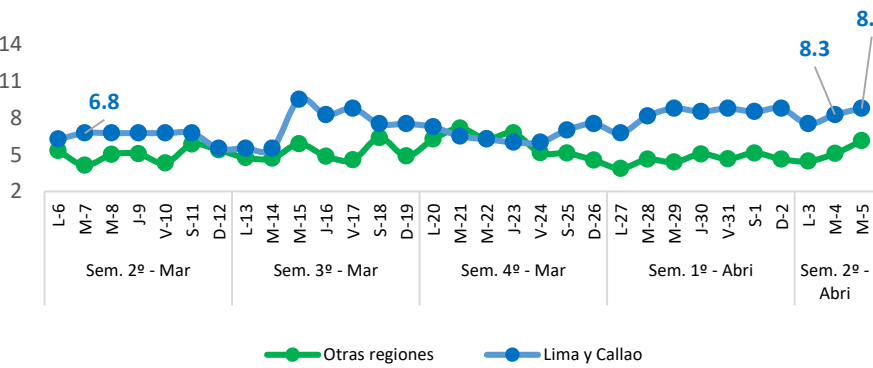
## Jurel

(Soles/Kg)



## Lisa

(Soles/Kg)



## Diario: Precio promedio mayorista de principales recursos pesqueros a nivel nacional (Soles/Kg)

Especie	Sem. Anterior		Sem. Actual		Var. % Miércoles
	Mar-28	Mié-29	Mar-04	Mié-05	Sem. Actual/Anterior
Bonito	3.0	3.1	3.8	4.1	<span style="color: green;">▲</span> +32.3%
Jurel	3.3	3.1	4.8	4.6	<span style="color: green;">▲</span> +48.4%
Lisa	5.3	5.3	6.4	7.0	<span style="color: green;">▲</span> +32.1%

### ❖ Bonito

- Hoy miércoles 05, el precio promedio de este recurso a nivel nacional ascendió a 4.1 S/kg, significando ello un incremento de 32.3%, con relación al miércoles de la semana pasada. Este resultado responde a un menor ingreso del recurso Lisa (-4.3%), procedente de Áncash, Ica y Lambayeque. En Lima y Callao, el precio del Bonito se incrementó en 46.4%, asimismo, en otras regiones aumentó en 28.1%.
- Con respecto al día de ayer, el precio del Bonito a nivel nacional tuvo un alza en 7.9%, debido a una menor oferta en los mercados de Lambayeque, La Libertad y Piura.

### ❖ Jurel

- Hoy miércoles 05, el precio promedio de este recurso a nivel nacional ascendió a 4.6 S/kg, significando ello un incremento de 48.4%, con respecto al miércoles de la semana pasada. Ello debido a un menor abastecimiento del recurso Merluza (-99.0%), procedente de Lambayeque. En Lima y Callao, el precio del Jurel se incrementó en 92.0%, al igual que, en otras regiones aumentó en 39.4%.
- Con respecto al día de ayer, el precio del Jurel a nivel nacional disminuyó en 4.2%, debido a un mayor ingreso en los mercados de Callao, Lambayeque y Lima.

### ❖ Lisa

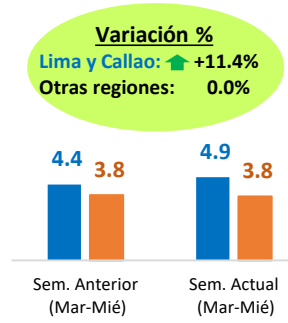
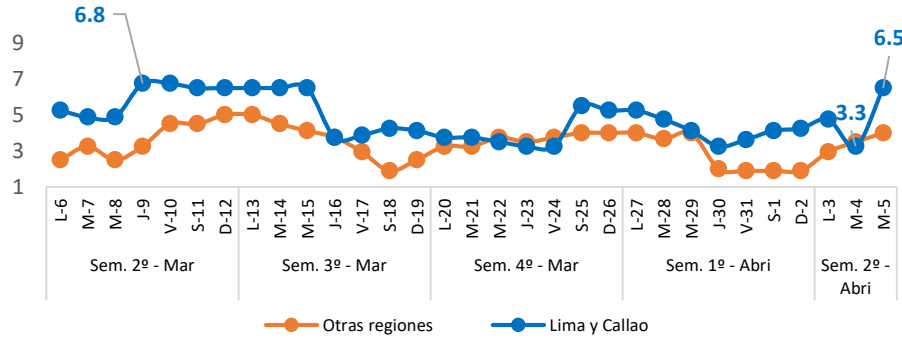
- Hoy miércoles 05, el precio promedio de este recurso a nivel nacional ascendió a 7.0 S/kg, significando ello un incremento de 32.1%, con relación al miércoles de la semana pasada. Ello se debe a una menor oferta de este recurso (-4.3%), procedente de Áncash, Ica y Lambayeque. En Lima y Callao, el precio de Lisa se mantuvo sin variación, en tanto, en otras regiones aumentó en 38.6%.
- Con respecto al día de ayer, el precio de Lisa a nivel nacional se incrementó en 9.4%, debido a un menor abastecimiento en el mercado de Callao.

**Fuente:** Mercados Mayoristas Pesqueros de Terminal Pesquero DPA Chimbote (Ancash), Terminal Pesquero "San Pedro de Río Seco" (Arequipa), Mercado Mayorista IPA José Olaya (Ica), Terminal Pesquero ECOMPHISA - Santa Rosa (Lambayeque), Terminal Pesquero José Olaya - TERPESA (Piura), Mercado Mayorista Miguel Grau (Tacna), Mercado Modelo de Tumbes (Tumbes), Mercado Mayorista Pesquero de Ventanilla (Callao), Terminal Pesquero de Villa María del Trunfo (Lima).

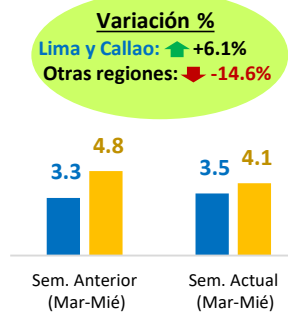
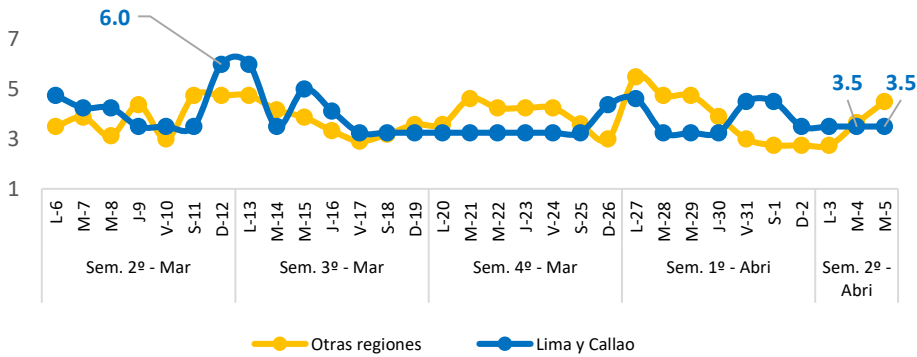
**Elaboración:** PRODUCE (OEE)

# Nacional: Precio promedio de los principales recursos pesqueros comercializados

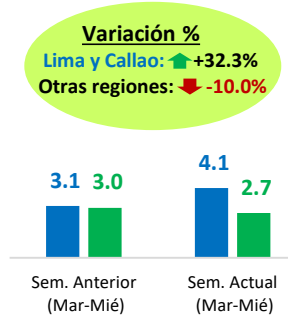
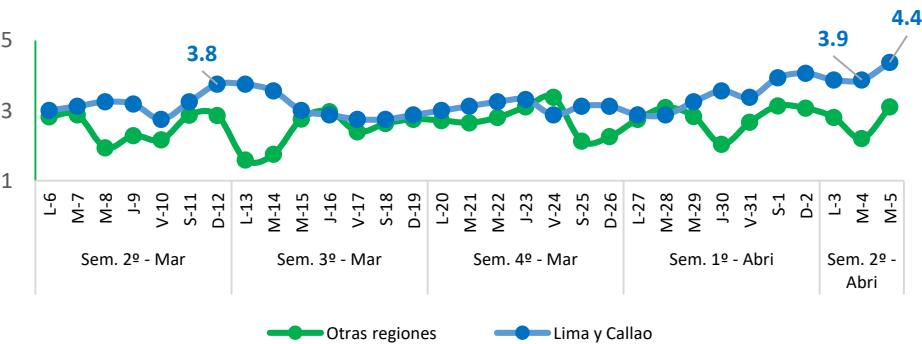
## Falso Volador (Soles/Kg)



## Merluza (Soles/Kg)



## Pota (Soles/Kg)



## Diario: Precio promedio mayorista de principales recursos pesqueros a nivel nacional (Soles/Kg)

Especie	Sem. Anterior		Sem. Actual		Var. % Miércoles Sem. Actual/Anterior
	Mar-28	Mié-29	Mar-04	Mié-05	
Falso Volador	3.9	4.1	3.4	5.3	<span style="color: blue;">▲</span> +29.3%
Merluza	4.0	3.3	3.5	4.5	<span style="color: blue;">▲</span> +36.4%
Pota	3.0	3.0	2.7	3.5	<span style="color: blue;">▲</span> +16.7%

### ❖ Falso Volador

❖ Hoy miércoles 05, el precio promedio de este recurso a **nivel nacional** ascendió a 5.3 S/kg, significando ello un incremento de 29.3%, con relación al miércoles de la semana pasada. Ello debido a un menor abastecimiento de este recurso (-38.1%), procedente de Piura. En Lima y Callao, el precio del Falso Volador aumentó en 58.5%, mientras que, en otras regiones se mantuvo sin variación.

▪ Con respecto al día de ayer, el precio del Falso Volador a nivel nacional se incrementó en 55.9%, debido a una menor oferta en los mercados de Callao y Tumbes.

### ❖ Merluza

▪ Hoy miércoles 05, el precio promedio de este recurso a **nivel nacional** ascendió a 4.5 S/kg, significando ello un incremento de 36.4%, con relación al miércoles de la semana pasada. Ello responde a una menor oferta de este recurso (-99.0%), procedente de Lambayeque. En Lima y Callao, el precio de Merluza se incrementó en 6.1%, en tanto, en otras regiones se contrajo en 6.3%.

▪ Con respecto al día de ayer, el precio de Merluza a nivel nacional aumentó en 28.6%, debido a un menor abastecimiento en el mercado de Callao.

### ❖ Pota

▪ Hoy miércoles 05, el precio promedio de este recurso a **nivel nacional** ascendió a 3.5 S/kg, significando un incremento de 16.7%, con respecto al miércoles de la semana pasada. A pesar de observarse un mayor ingreso de este recurso (+83.1%), procedente de Áncash, Ica, Lambayeque y Lima. En Lima y Callao, el precio de Pota aumentó en 33.3%, de la misma manera, en otras regiones se incrementó en 10.7%.

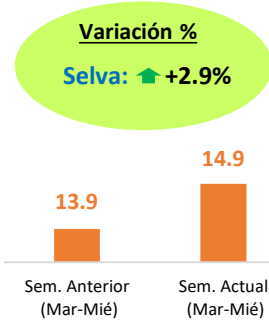
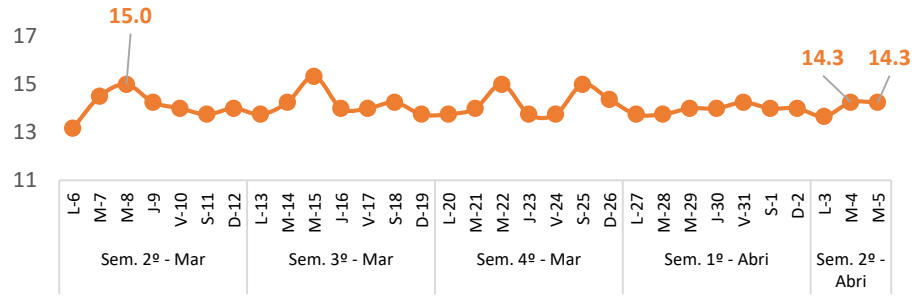
▪ Con respecto al día de ayer, el precio de Pota a nivel nacional tuvo un alza en 29.6%, debido a un menor ingreso en los mercados de Callao, La Libertad y Piura.

**Fuente:** Mercados Mayoristas Pesqueros de Terminal Pesquero DPA Chimbote (Ancash), Terminal Pesquero "San Pedro de Río Seco" (Arequipa), Mercado Mayorista IPA José Olaya (Ica), Terminal Pesquero ECOMPHISA - Santa Rosa (Lambayeque), Terminal Pesquero José Olaya - TERPESA (Piura), Mercado Mayorista Miguel Grau (Tacna), Mercado Modelo de Tumbes (Tumbes), Mercado Mayorista Pesquero de Ventanilla (Callao), Terminal Pesquero de Villa María del Triunfo (Lima).

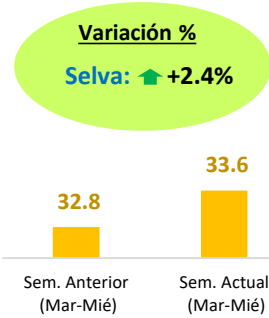
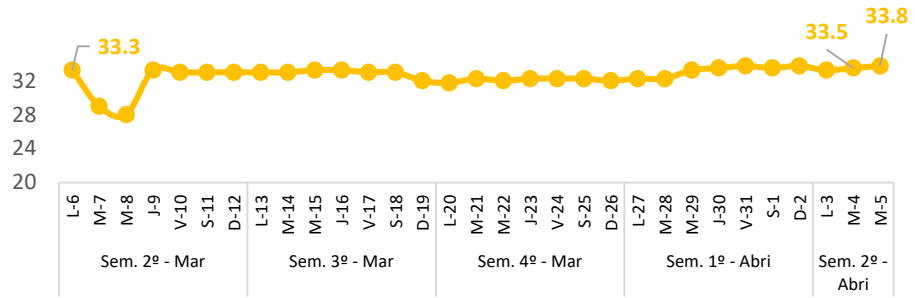
**Elaboración:** PRODUCE (OEE)

# Selva: Precio promedio de los principales recursos pesqueros comercializados

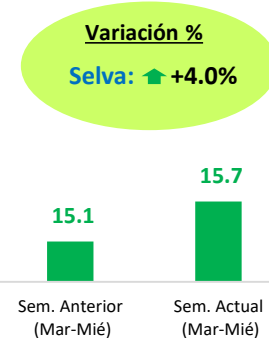
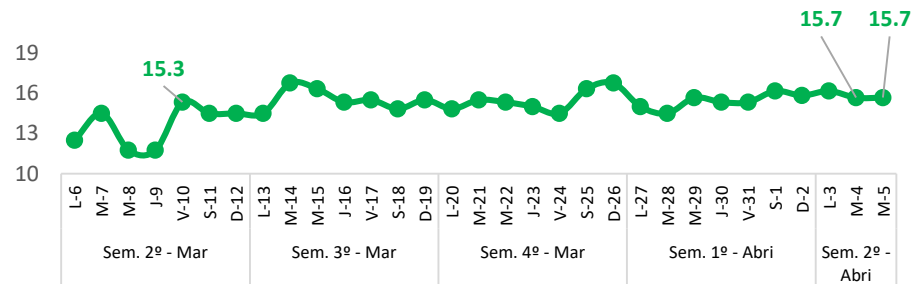
## Boquichico (Soles/Kg)



## Doncella (Soles/Kg)



## Palometa (Soles/Kg)



## Diario: Precio promedio mayorista de principales recursos pesqueros en la región Selva (Soles/Kg)

Especie	Sem. Anterior		Sem. Actual		Var. %
	Mar-28	Mié-29	Mar-04	Mié-05	Sem. Actual/Anterior
Boquichico	13.8	14.0	14.3	14.3	<span style="color: blue;">▲</span> +2.1%
Doncella	32.3	33.3	33.5	33.8	<span style="color: blue;">▲</span> +1.7%
Palometa	14.5	15.7	15.7	15.7	0.0%

### ❖ Boquichico

- Hoy miércoles 05, el precio promedio de este recurso a nivel nacional ascendió a 14.3 S/kg, significando ello un incremento de 2.1%, con respecto al miércoles de la semana pasada. Ello responde a un menor abastecimiento del recurso Palometa Amazónica (-3.2%).
- Con respecto al día de ayer, el precio del Boquichico se mantuvo sin variación, debido a un mayor ingreso en los mercados de Loreto y Ucayali.

### ❖ Doncella

- Hoy miércoles 05, el precio promedio de este recurso a nivel nacional ascendió a 33.8 S/kg, significando ello un incremento de 1.7%, con relación al miércoles de la semana pasada. Ello debido a un menor ingreso del recurso Palometa Amazónica (-3.2%).
- Con respecto al día de ayer, el precio de Doncella aumentó en 0.9%, debido a una menor oferta en el mercado de Ucayali.

### ❖ Palometa

- Hoy miércoles 05, el precio promedio de este recurso a nivel nacional se comercializó 15.7 S/kg, significando ello que no presentó variación con respecto al miércoles de la semana pasada. Ello se debe a una menor oferta de este recurso (-3.2%).
- Con respecto al día de ayer, el precio de Palometa se mantuvo sin variación, debido a un mayor abastecimiento en el mercado de Loreto.

Fuente: Mercado Belén (Loreto), Mercado de Pucallpa (Ucayali) y Mercado Modelo de Iquitos (Loreto).

Elaboración: PRODUCE (OEE)