



PERÚ

Ministerio  
de la Producción

# Reporte Sectorial Diario

## Evolución de precios de los principales recursos pesqueros en los mercados mayoristas

**Al Viernes 07 de abril del 2023**

---

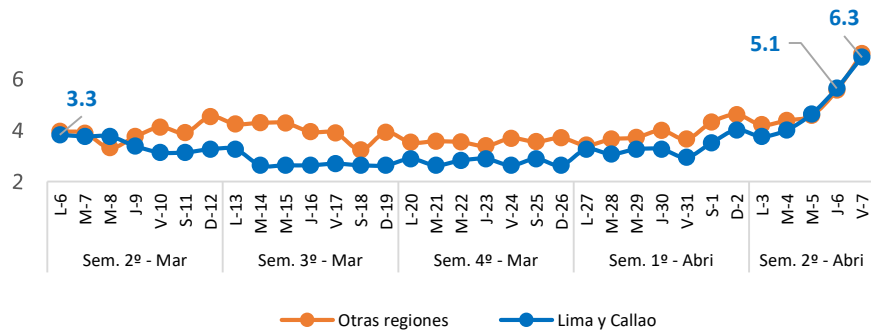
Oficina General de Evaluación de Impacto y Estudios Económicos

Lima, Abril 2023

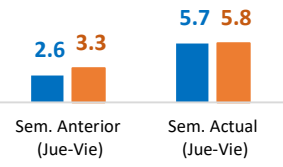
# Nacional: Precio promedio de los principales recursos pesqueros comercializados

## Bonito

(Soles/Kg)

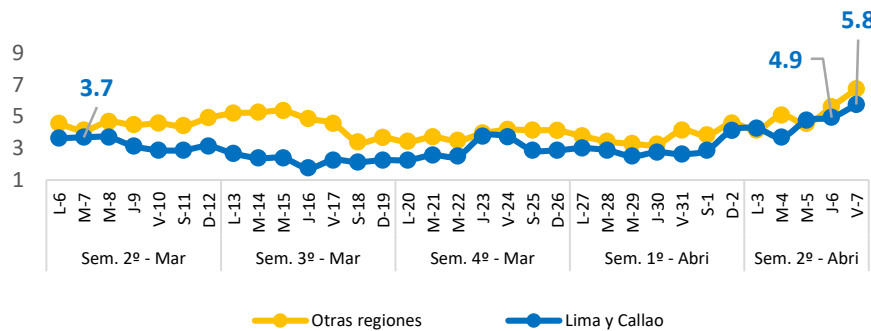


**Variación %**  
 Lima y Callao: ▲ +119.2%  
 Otras regiones: ▲ +75.8%

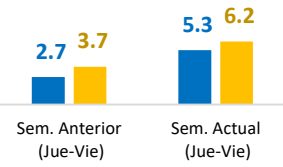


## Jurel

(Soles/Kg)

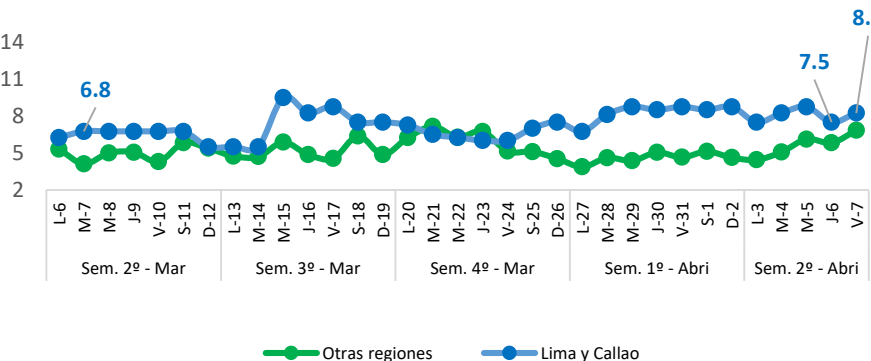


**Variación %**  
 Lima y Callao: ▲ +96.3%  
 Otras regiones: ▲ +67.6%

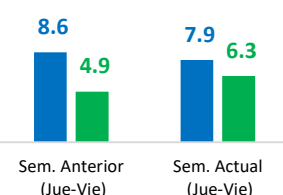


## Lisa

(Soles/Kg)



**Variación %**  
 Lima y Callao: ▼ -8.1%  
 Otras regiones: ▲ +28.6%



## Diario: Precio promedio mayorista de principales recursos pesqueros a nivel nacional (Soles/Kg)

Especie	Sem. Anterior		Sem. Actual		Var. % Viernes
	Jue-30	Vie-31	Jue-06	Vie-07	Sem. Actual/Anterior
Bonito	3.3	3.0	5.1	6.4	<span style="color: green;">▲</span> +113.3%
Jurel	3.2	3.8	5.5	6.4	<span style="color: green;">▲</span> +68.4%
Lisa	6.0	5.8	6.1	7.2	<span style="color: green;">▲</span> +24.1%

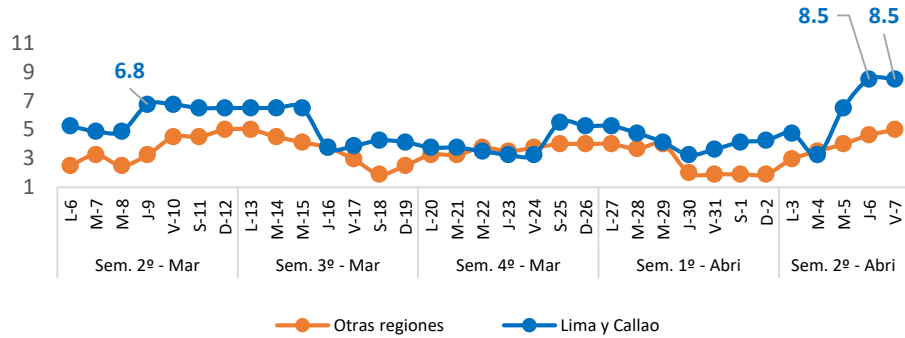
- ❖ **Bonito**
  - Hoy viernes 07, el precio promedio de este recurso a **nivel nacional** ascendió a 6.4 S/kg, significando ello un incremento de 113.3%, con relación al viernes de la semana pasada. Este resultado responde a un menor ingreso del recurso Merluza (-87.6%), procedente de Piura. En Lima y Callao, el precio del Bonito se incrementó en 162.5%, asimismo, en otras regiones aumentó en 103.1%.
  - Con respecto al día de ayer, el precio del Bonito a nivel nacional tuvo un alza en 25.5%, debido a una menor oferta en los mercados de Callao, Lima y Piura.
- ❖ **Jurel**
  - Hoy viernes 07, el precio promedio de este recurso a **nivel nacional** ascendió a 6.4 S/kg, significando ello un incremento de 68.4%, con respecto al viernes de la semana pasada. Ello debido a un menor abastecimiento del recurso Lorna (-52.5%), procedente de Callao e Ica. En Lima y Callao, el precio del Jurel se incrementó en 123.1%, al igual que, en otras regiones aumentó en 63.4%.
  - Con respecto al día de ayer, el precio del Jurel a nivel nacional tuvo un alza en 16.4%, debido a un menor ingreso en los mercados de Callao, La Libertad y Tumbes.
- ❖ **Lisa**
  - Hoy viernes 07, el precio promedio de este recurso a **nivel nacional** ascendió a 7.2 S/kg, significando ello un incremento de 24.1%, con relación al viernes de la semana pasada. Ello se debe a una menor oferta del recurso Falso Volador (-59.8%), procedente de Tumbes. En Lima y Callao, el precio de Lisa se redujo en 5.7%, en tanto, en otras regiones aumentó en 44.7%.
  - Con respecto al día de ayer, el precio de Lisa a nivel nacional se incrementó en 18.0%, debido a un menor abastecimiento en el mercado de Ancash, Ica y Tumbes.

**Fuente:** Mercados Mayoristas Pesqueros de Terminal Pesquero DPA Chimbote (Ancash), Terminal Pesquero "San Pedro de Río Seco" (Arequipa), Mercado Mayorista IPA José Olaya (Ica), Terminal Pesquero ECOMPHISA - Santa Rosa (Lambayeque), Terminal Pesquero José Olaya - TERPESA (Piura), Mercado Mayorista Miguel Grau (Tacna), Mercado Modelo de Tumbes (Tumbes), Mercado Mayorista Pesquero de Ventanilla (Callao), Terminal Pesquero de Villa María del Triunfo (Lima).

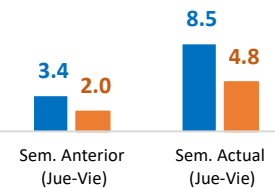
**Elaboración:** PRODUCE (OEE)

# Nacional: Precio promedio de los principales recursos pesqueros comercializados

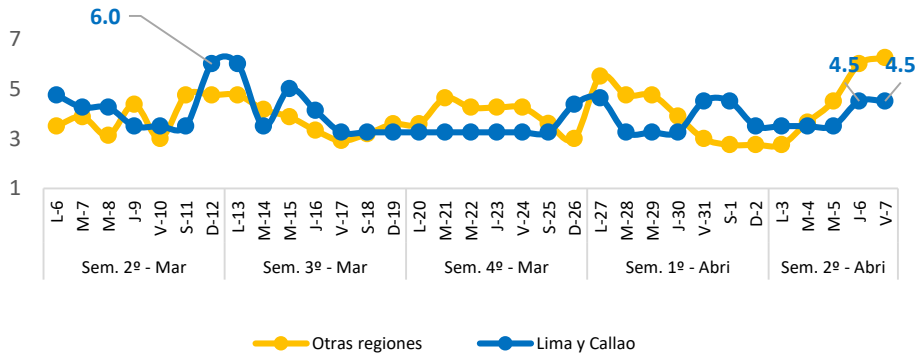
## Falso Volador (Soles/Kg)



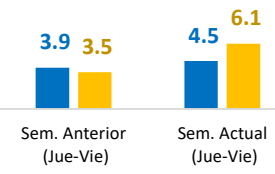
**Variación %**  
Lima y Callao: ▲ +150.0%  
Otras regiones: ▲ +140.0%



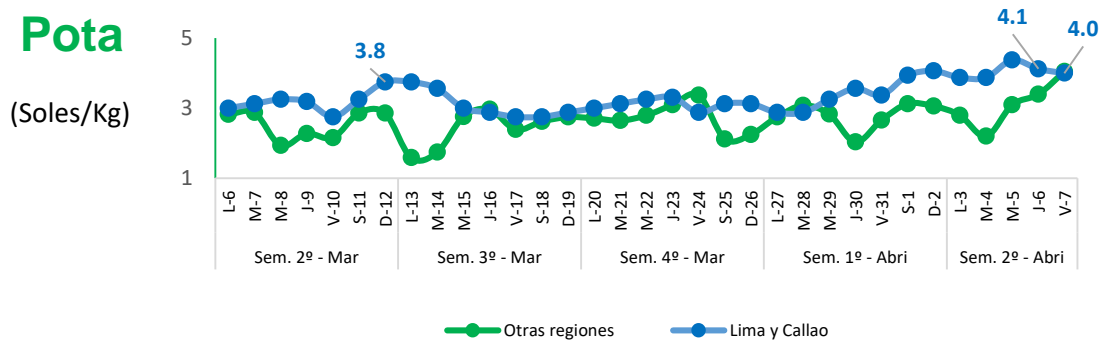
## Merluza (Soles/Kg)



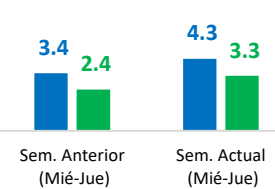
**Variación %**  
Lima y Callao: ▲ +15.4%  
Otras regiones: ▲ +74.3%



## Pota (Soles/Kg)



**Variación %**  
Lima y Callao: ▲ +17.1%  
Otras regiones: ▲ +54.2%



## Diario: Precio promedio mayorista de principales recursos pesqueros a nivel nacional (Soles/Kg)

Especie	Sem. Anterior		Sem. Actual		Var. % Viernes Sem. Actual/Anterior
	Jue-30	Vie-31	Jue-06	Vie-07	
Falso Volador	2.6	3.1	5.9	5.0	<span style="color: blue;">▲</span> +61.3%
Merluza	3.3	3.8	5.3	5.4	<span style="color: blue;">▲</span> +42.1%
Pota	2.5	2.8	3.6	4.0	<span style="color: blue;">▲</span> +42.9%

### ❖ Falso Volador

❖ Hoy viernes 07, el precio promedio de este recurso a nivel nacional ascendió a 5.0 S/kg, significando ello un incremento de 61.3%, con relación al viernes de la semana pasada. Ello debido a un menor abastecimiento de este recurso (-59.8%), procedente de Tumbes. En Lima y Callao, el precio del Falso Volador aumentó en 136.1%, al igual que, en otras regiones se incrementó en 163.2%.

▪ Con respecto al día de ayer, el precio del Falso Volador a nivel nacional se redujo en 15.3%, debido a una mayor oferta en el mercado de Piura.

### ❖ Merluza

▪ Hoy viernes 07, el precio promedio de este recurso a nivel nacional ascendió a 5.4 S/kg, significando ello un incremento de 42.1%, con relación al viernes de la semana pasada. Ello responde a una menor oferta de este recurso (-87.6%), procedente de Piura. En Lima y Callao, el precio de Merluza se mantuvo sin variación, mientras que, en otras regiones aumentó en 110.0%.

▪ Con respecto al día de ayer, el precio de Merluza a nivel nacional aumentó en 1.9%, debido a un menor abastecimiento en el mercado de Lambayeque.

### ❖ Pota

▪ Hoy viernes 07, el precio promedio de este recurso a nivel nacional ascendió a 4.0 S/kg, significando un incremento de 42.9%, con respecto al viernes de la semana pasada. A pesar de observarse un mayor ingreso de este recurso (+167.9%), procedente de Áncash, Callao, Lambayeque y Piura. En Lima y Callao, el precio de Pota aumentó en 17.6%, asimismo, en otras regiones se incrementó en 51.9%.

▪ Con respecto al día de ayer, el precio de Pota a nivel nacional tuvo un alza en 11.1%, debido a un menor ingreso en los mercados de Áncash, Lima y Piura.

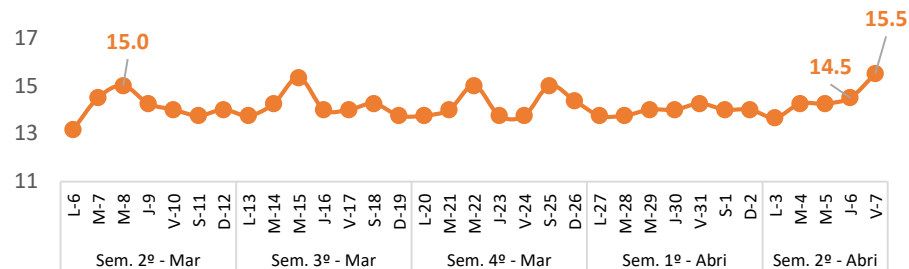
**Fuente:** Mercados Mayoristas Pesqueros de Terminal Pesquero DPA Chimbote (Ancash), Terminal Pesquero "San Pedro de Río Seco" (Arequipa), Mercado Mayorista IPA José Olaya (Ica), Terminal Pesquero ECOMPHISA - Santa Rosa (Lambayeque), Terminal Pesquero José Olaya - TERPESA (Piura), Mercado Mayorista Miguel Grau (Tacna), Mercado Modelo de Tumbes (Tumbes), Mercado Mayorista Pesquero de Ventanilla (Callao), Terminal Pesquero de Villa María del Triunfo (Lima).

**Elaboración:** PRODUCE (OEE)

# Selva: Precio promedio de los principales recursos pesqueros comercializados

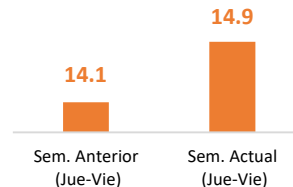
## Boquichico

(Soles/Kg)



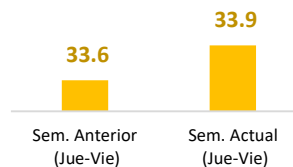
Variación %

Selva: ▲ +2.1%



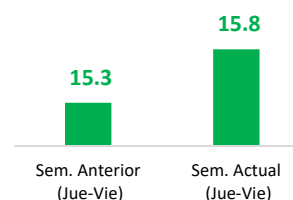
Variación %

Selva: ▲ +0.9%



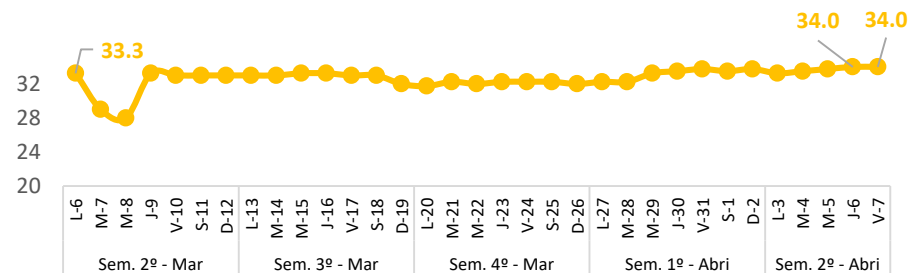
Variación %

Selva: ▲ +3.3%



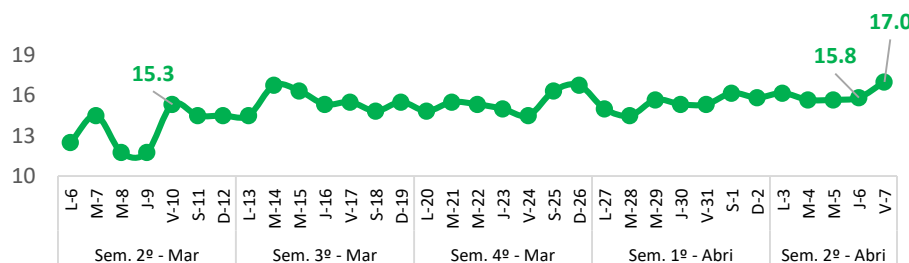
## Doncella

(Soles/Kg)



## Palometa

(Soles/Kg)



### Diario: Precio promedio mayorista de principales recursos pesqueros en la región Selva (Soles/Kg)

Especie	Sem. Anterior		Sem. Actual		Var. % Viernes
	Jue-30	Vie-31	Jue-06	Vie-07	Sem. Actual/Anterior
Boquichico	14.0	14.3	14.5	15.5	<span style="color: blue;">▲</span> +8.4%
Doncella	33.5	33.8	34.0	34.0	<span style="color: blue;">▲</span> +0.7%
Palometa	15.3	15.3	15.8	17.0	<span style="color: blue;">▲</span> +11.1%

#### ❖ Boquichico

- Hoy viernes 07, el precio promedio de este recurso a nivel nacional ascendió a 15.5 S/kg, significando ello un incremento de 8.4%, con respecto al viernes de la semana pasada. Ello responde a un menor abastecimiento del recurso Palometa Amazónica (-16.5%).
- Con respecto al día de ayer, el precio del Boquichico se incrementó en 6.9%, a pesar de observarse un mayor ingreso en los mercados mayoristas.

#### ❖ Doncella

- Hoy viernes 07, el precio promedio de este recurso a nivel nacional ascendió a 34.0 S/kg, significando ello un incremento de 0.7%, con relación al viernes de la semana pasada. Ello debido a un menor ingreso del recurso Palometa Amazónica (-16.5%).
- Con respecto al día de ayer, el precio de Doncella se mantuvo sin variación, debido a una mayor oferta en los mercados de Loreto y Ucayali.

#### ❖ Palometa

- Hoy viernes 07, el precio promedio de este recurso a nivel nacional ascendió a 17.0 S/kg, significando ello un incremento de 11.1%, con respecto al viernes de la semana pasada. Ello se debe a un menor abastecimiento de este recurso (-16.5%).
- Con respecto al día de ayer, el precio de Palometa aumentó en 7.6%, debido a un menor ingreso en el mercado de Ucayali.

Fuente: Mercado Belén (Loreto), Mercado de Pucallpa (Ucayali) y Mercado Modelo de Iquitos (Loreto).

Elaboración: PRODUCE (OEE)