



PERÚ

Ministerio
de la Producción

Reporte Sectorial Diario

Evolución de precios de los principales recursos pesqueros en los mercados mayoristas

Al Lunes 10 de abril del 2023

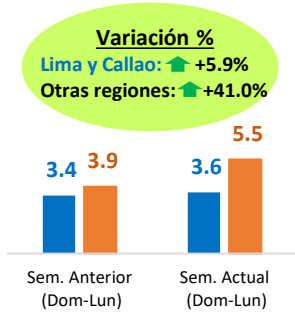
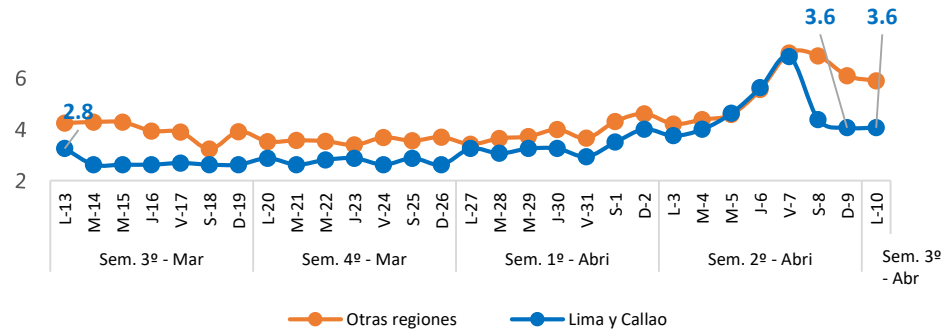
Oficina General de Evaluación de Impacto y Estudios Económicos

Lima, Abril 2023

Nacional: Precio promedio de los principales recursos pesqueros comercializados

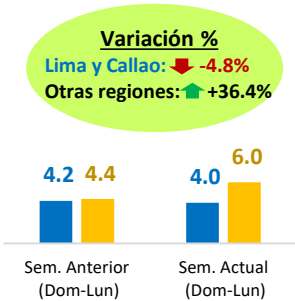
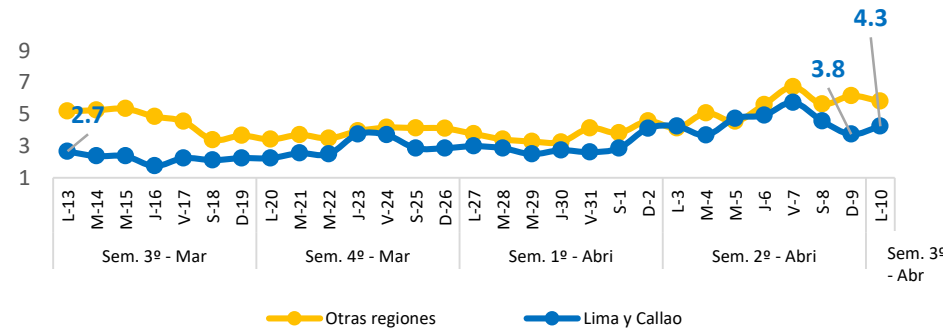
Bonito

(Soles/Kg)



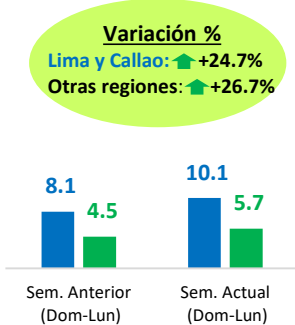
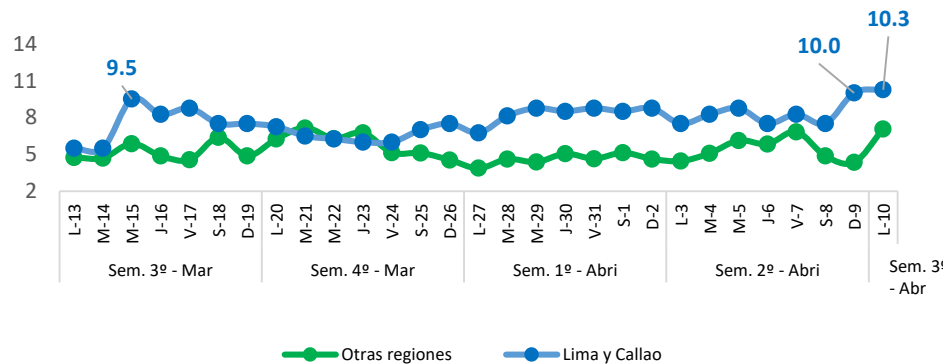
Jurel

(Soles/Kg)



Lisa

(Soles/Kg)



Diario: Precio promedio mayorista de principales recursos pesqueros a nivel nacional (Soles/Kg)

Especie	Sem. Anterior		Sem. Actual		Var. % Lunes
	Dom-02	Lun-03	Dom-09	Lun-10	Sem. Actual/Anterior
Bonito	4.0	3.6	5.1	5.1	↑ +41.7%
Jurel	4.5	4.2	5.6	5.5	↑ +31.0%
Lisa	6.0	4.9	6.0	8.0	↑ +63.3%

❖ Bonito

- Hoy **Lunes 10**, el precio promedio de este recurso a **nivel nacional** ascendió a 5.1 S/kg, significando ello un incremento de 41.7%, con relación al lunes de la semana pasada. Este resultado responde a un menor ingreso de este recurso (-64.3%), procedente de Áncash, Lambayeque y Piura. En Lima y Callao, el precio del Bonito se incrementó en 9.1%, asimismo, en otras regiones aumentó en 45.9%.
- Con respecto al día de ayer, el precio del Bonito a nivel nacional se mantuvo sin variación, debido a una menor oferta en los mercados de Callao, Lambayeque y Lima.

❖ Jurel

- Hoy **Lunes 10**, el precio promedio de este recurso a **nivel nacional** ascendió a 5.5 S/kg, significando ello un incremento de 31.0%, con respecto al lunes de la semana pasada. Ello debido a un menor abastecimiento de este recurso (-45.7%), procedente de Áncash, Lambayeque y Piura. En Lima y Callao, el precio del Jurel se mantuvo sin variación, mientras que, en otras regiones aumentó en 41.5%.
- Con respecto al día de ayer, el precio del Jurel a nivel nacional tuvo una baja en 1.8%, debido a un mayor ingreso en los mercados de La Libertad, Piura y Tumbes.

❖ Lisa

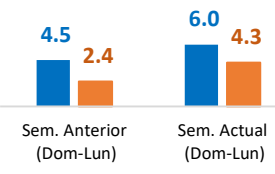
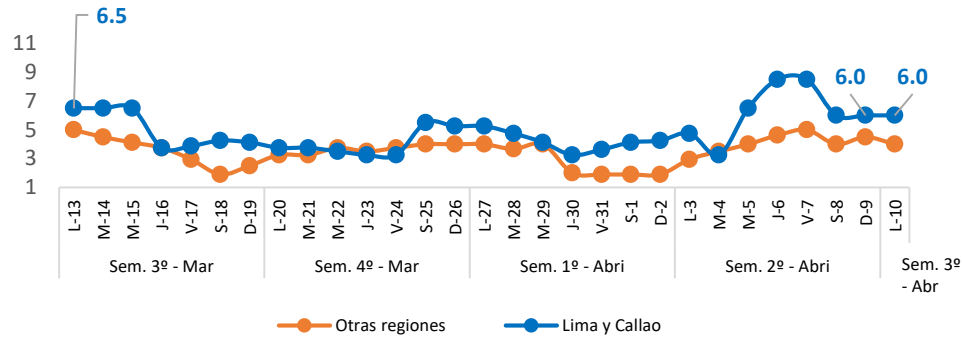
- Hoy **Lunes 10**, el precio promedio de este recurso a **nivel nacional** ascendió a 8.0 S/kg, significando ello un incremento de 63.3%, con relación al lunes de la semana pasada. Ello se debe a una menor oferta del recurso Falso Volador (-99.9%), procedente de Tumbes. En Lima y Callao, el precio de Lisa se incrementó en 37.3%, al igual que, en otras regiones aumentó en 57.8%.
- Con respecto al día de ayer, el precio de Lisa a nivel nacional tuvo un alza en 33.3%, debido a un menor abastecimiento en el mercado de Callao, Lambayeque y Tumbes.

Fuente: Mercados Mayoristas Pesqueros de Terminal Pesquero DPA Chimbote (Ancash), Terminal Pesquero "San Pedro de Río Seco" (Arequipa), Mercado Mayorista IPA José Olaya (Ica), Terminal Pesquero ECOMPHISA - Santa Rosa (Lambayeque), Terminal Pesquero José Olaya - TERPESA (Piura), Mercado Mayorista Miguel Grau (Tacna), Mercado Modelo de Tumbes (Tumbes), Mercado Mayorista Pesquero de Ventanilla (Callao), Terminal Pesquero de Villa María del Triunfo (Lima).

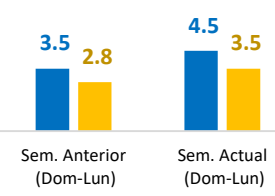
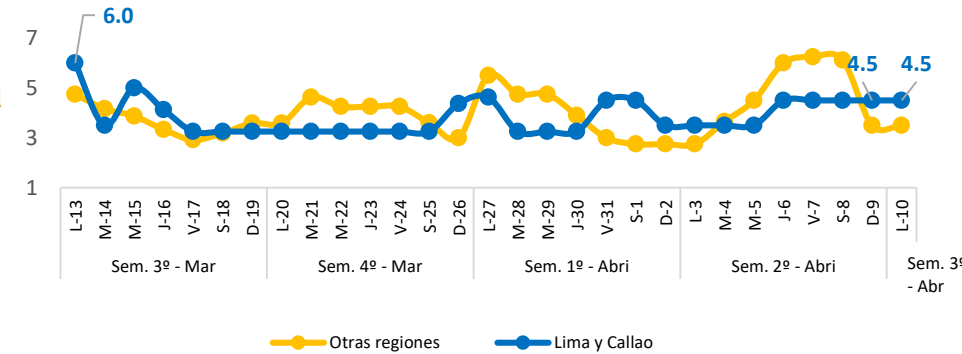
Elaboración: PRODUCE (OEE)

Nacional: Precio promedio de los principales recursos pesqueros comercializados

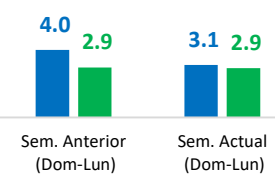
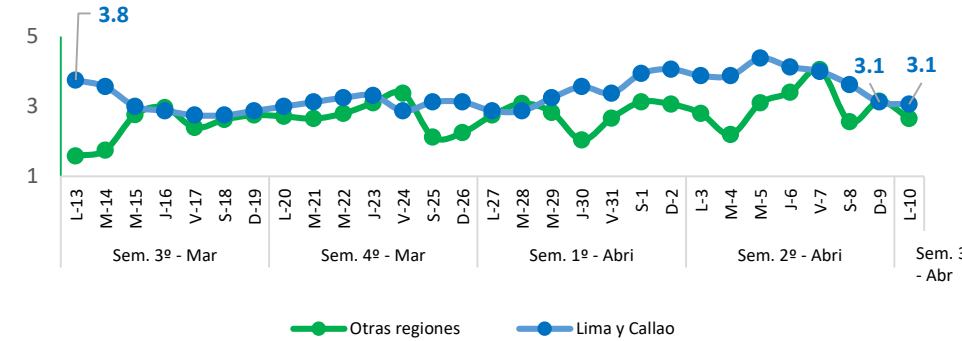
Falso Volador (Soles/Kg)



Merluza (Soles/Kg)



Pota (Soles/Kg)



Diario: Precio promedio mayorista de principales recursos pesqueros a nivel nacional (Soles/Kg)

Especie	Sem. Anterior		Sem. Actual		Var. % Lunes
	Dom-02	Lun-03	Dom-09	Lun-10	Sem. Actual/Anterior
Falso Volador	3.5	3.6	4.5	4.0	▲ +11.1%
Merluza	3.5	3.5	3.5	3.5	0.0%
Pota	3.3	3.1	3.1	2.8	▼ -9.7%

❖ Falso Volador

❖ Hoy lunes 10, el precio promedio de este recurso a **nivel nacional** ascendió a 4.0 S/kg, significando ello un incremento de 11.1%, con relación al lunes de la semana pasada. Ello debido a un menor abastecimiento de este recurso (-99.9%), procedente de Tumbes. En Lima y Callao, el precio del Falso Volador aumentó en 25.0%, de la misma manera, en otras regiones se incrementó en 33.3%.

▪ Con respecto al día de ayer, el precio del Falso Volador a nivel nacional se redujo en 11.1%, a pesar de no observarse una mayor oferta en los mercados mayoristas.

❖ Merluza

▪ Hoy lunes 10, el precio promedio de este recurso a **nivel nacional** se comercializó a 3.5 S/kg, significando ello que no presentó variación con relación al lunes de la semana pasada. A pesar de una mayor oferta de este recurso (+100%), procedente de Piura. En Lima y Callao, el precio de Merluza se incrementó en 28.6%, al igual que, en otras regiones aumentó en 25.0%.

▪ Con respecto al día de ayer, el precio de Merluza a nivel nacional se mantuvo sin variación, a pesar de no observarse un menor abastecimiento en los mercados mayoristas.

❖ Pota

▪ Hoy lunes 10, el precio promedio de este recurso a **nivel nacional** descendió a 2.8 S/kg, significando ello una disminución de 9.7%, con respecto al lunes de la semana pasada. A pesar de observarse un menor ingreso de este recurso (-21.8%), procedente de Áncash, Arequipa y Lambayeque. En Lima y Callao, el precio de Pota se contrajo en 20.5%, asimismo, en otras regiones se redujo en 3.6%.

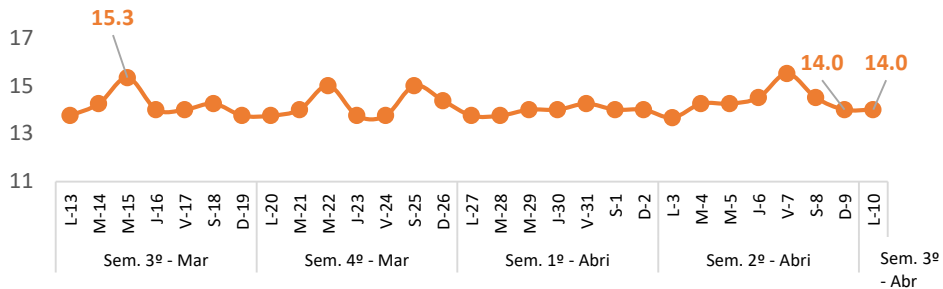
▪ Con respecto al día de ayer, el precio de Pota a nivel nacional tuvo una baja en 9.7%, debido a un mayor ingreso en los mercados de Áncash, Arequipa y La Libertad.

Fuente: Mercados Mayoristas Pesqueros de Terminal Pesquero DPA Chimbote (Ancash), Terminal Pesquero "San Pedro de Río Seco" (Arequipa), Mercado Mayorista IPA José Olaya (Ica), Terminal Pesquero ECOMPHISA - Santa Rosa (Lambayeque), Terminal Pesquero José Olaya - TERPESA (Piura), Mercado Mayorista Miguel Grau (Tacna), Mercado Modelo de Tumbes (Tumbes), Mercado Mayorista Pesquero de Ventanilla (Callao), Terminal Pesquero de Villa María del Triunfo (Lima).

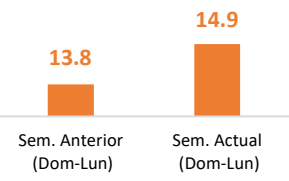
Elaboración: PRODUCE (OEE)

Selva: Precio promedio de los principales recursos pesqueros comercializados

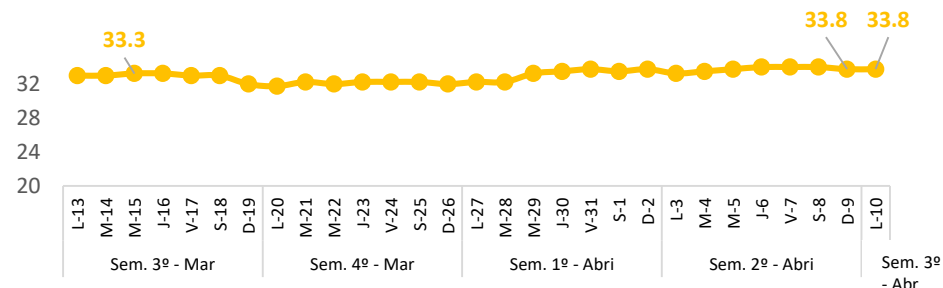
Boquichico (Soles/Kg)



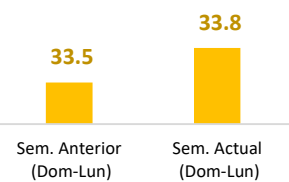
Variación %
Selva: ▲ +1.4%



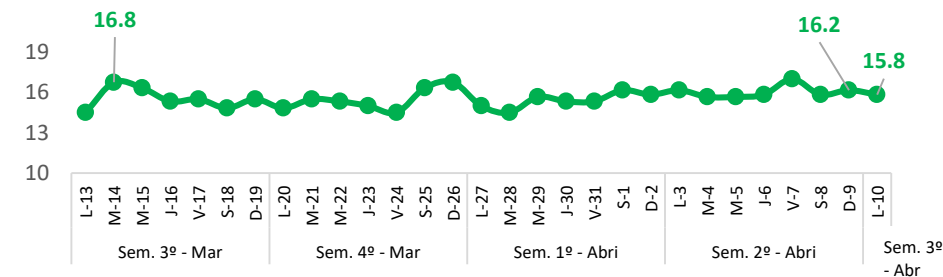
Doncella (Soles/Kg)



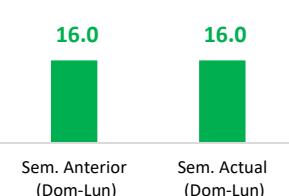
Variación %
Selva: ▲ +0.9%



Palometa (Soles/Kg)



Variación %
Selva: ▲ 0.0%



Diario: Precio promedio mayorista de principales recursos pesqueros en la región Selva (Soles/Kg)

Especie	Sem. Anterior		Sem. Actual		Var. % Lunes Sem. Actual/Anterior
	Dom-02	Lun-03	Dom-09	Lun-10	
Boquichico	14.0	13.7	14.0	14.0	▲ +2.2%
Doncella	33.8	33.3	33.8	33.8	▲ +1.7%
Palometa	15.8	16.2	16.2	15.8	▼ -2.5%

❖ Boquichico

- Hoy lunes 10, el precio promedio de este recurso a nivel nacional ascendió a 14.0 S/kg, significando ello un incremento de 2.2%, con respecto al lunes de la semana pasada. Ello responde a un menor abastecimiento del recurso Palometa Amazónica (-38.3%).
- Con respecto al día de ayer, el precio del Boquichico se mantuvo sin variación, debido a un menor ingreso en los mercados de Loreto y Ucayali.

❖ Doncella

- Hoy lunes 10, el precio promedio de este recurso a nivel nacional ascendió a 33.8 S/kg, significando ello un incremento de 1.7%, con relación al lunes de la semana pasada. Ello debido a un menor ingreso del recurso Palometa Amazónica (-38.3%).
- Con respecto al día de ayer, el precio de Doncella se mantuvo sin variación, debido a una menor oferta en los mercados de Loreto y Ucayali.

❖ Palometa

- Hoy lunes 10, el precio promedio de este recurso a nivel nacional descendió a 15.8 S/kg, significando ello una disminución de 2.5%, con respecto al lunes de la semana pasada. Ello se debe a un mayor abastecimiento del recurso Boquichico (+5.1%).
- Con respecto al día de ayer, el precio de Palometa disminuyó en 2.5%, a pesar de no observarse un mayor ingreso en los mercados mayoristas.

Fuente: Mercado Belén (Loreto), Mercado de Pucallpa (Ucayali) y Mercado Modelo de Iquitos (Loreto).

Elaboración: PRODUCE (OEE)