



PERÚ

Ministerio
de la Producción

Reporte Sectorial Diario

Evolución de precios de los principales recursos pesqueros en los mercados mayoristas

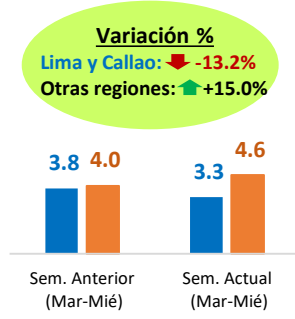
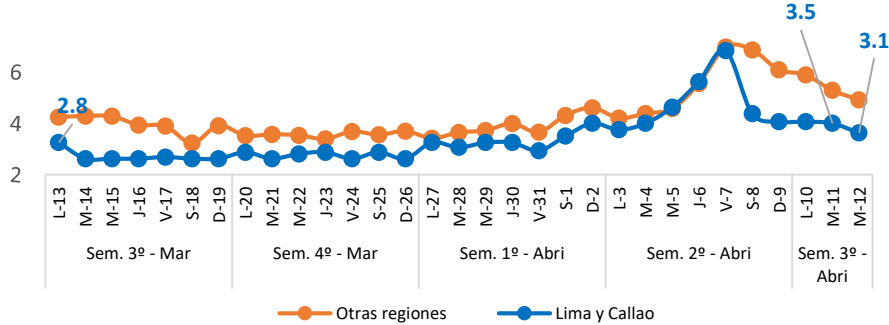
Al Miércoles 12 de abril del 2023

Oficina General de Evaluación de Impacto y Estudios Económicos

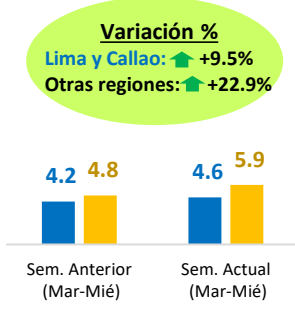
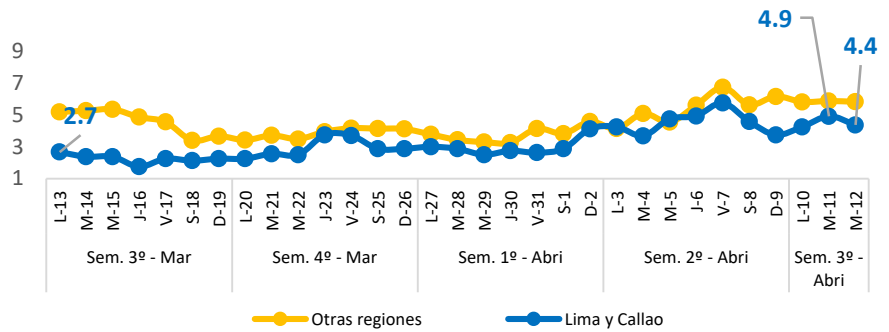
Lima, Abril 2023

Nacional: Precio promedio de los principales pesqueros comercializados

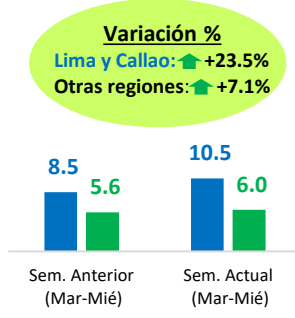
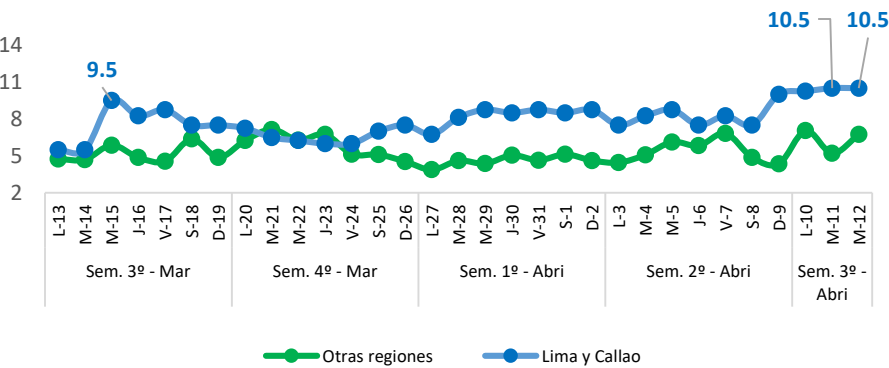
Bonito (Soles/Kg)



Jurel (Soles/Kg)



Lisa (Soles/Kg)



Diario: Precio promedio mayorista de principales recursos pesqueros a nivel nacional (Soles/Kg)

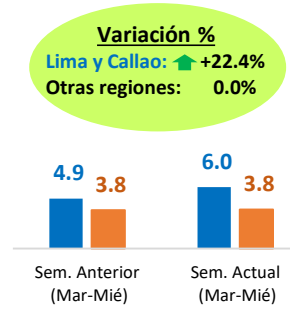
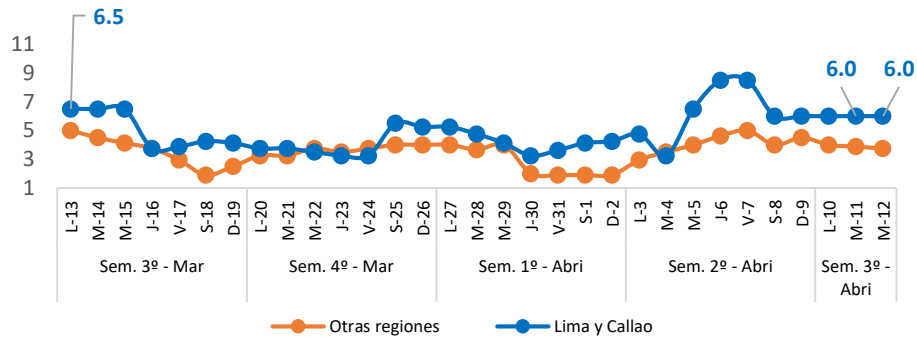
Especie	Sem. Anterior		Sem. Actual		Var. % Miércoles Sem. Actual/Anterior
	Mar-04	Mié-05	Mar-11	Mié-12	
Bonito	3.8	4.1	4.5	4.2	▲ +2.4%
Jurel	4.8	4.6	5.6	5.5	▲ +19.6%
Lisa	6.4	7.0	6.5	7.7	▲ +10.0%

- ❖ **Bonito**
 - Hoy miércoles 12, el precio promedio de este recurso a nivel nacional ascendió a 4.2 S/kg, significando ello un incremento de 2.4%, con relación al miércoles de la semana pasada. Este resultado responde a un menor ingreso de este recurso (-11.4%), procedente de Áncash, Lambayeque y Piura. En Lima y Callao, el precio del Bonito se contrajo en 24.4%, mientras que, en otras regiones se incrementó en 7.3%.
 - Con respecto al día de ayer, el precio del Bonito a nivel nacional se redujo en 6.7%, debido a una mayor oferta en los mercados de Callao, Ica y La Libertad.
- ❖ **Jurel**
 - Hoy miércoles 12, el precio promedio de este recurso a nivel nacional ascendió a 5.5 S/kg, significando ello un incremento de 19.6%, con respecto al miércoles de la semana pasada. Ello debido a un menor abastecimiento de este recurso (-73.5%), procedente de Áncash, Lambayeque y Piura. En Lima y Callao, el precio del Jurel se contrajo en 8.3%, en tanto, en otras regiones aumentó en 26.1%.
 - Con respecto al día de ayer, el precio del Jurel a nivel nacional tuvo una baja en 1.8%, debido a un mayor ingreso en los mercados de Áncash, Callao e Ica.
- ❖ **Lisa**
 - Hoy miércoles 12, el precio promedio de este recurso a nivel nacional ascendió a 7.7 S/kg, significando ello un incremento de 10.0%, con relación al miércoles de la semana pasada. Ello se debe a una menor oferta de este recurso (-61.9%), procedente de Lambayeque, Piura y Tumbes. En Lima y Callao, el precio de Lisa se incrementó en 19.3%, al igual que, en otras regiones aumentó en 11.5%.
 - Con respecto al día de ayer, el precio de Lisa a nivel nacional tuvo un alza en 18.5%, debido a un menor abastecimiento en los mercados de Áncash, Callao y Lima.

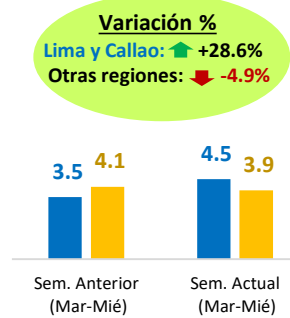
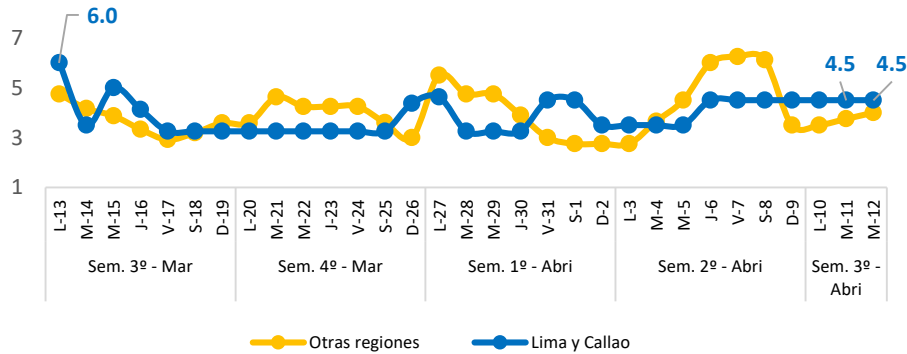
Fuente: Mercados Mayoristas Pesqueros de Terminal Pesquero DPA Chimbote (Ancash), Terminal Pesquero "San Pedro de Río Seco" (Arequipa), Mercado Mayorista IPA José Olaya (Ica), Terminal Pesquero ECOMPHISA - Santa Rosa (Lambayeque), Terminal Pesquero José Olaya - TERPESA (Piura), Mercado Mayorista Miguel Grau (Tacna), Mercado Modelo de Tumbes (Tumbes), Mercado Mayorista Pesquero de Ventanilla (Callao), Terminal Pesquero de Villa María del Triunfo (Lima).
Elaboración: PRODUCE (OEE)

Nacional: Precio promedio de los principales recursos pesqueros comercializados

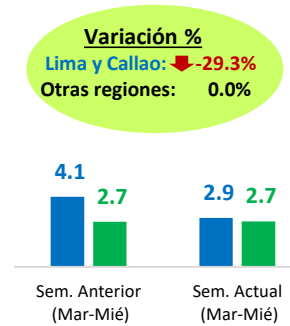
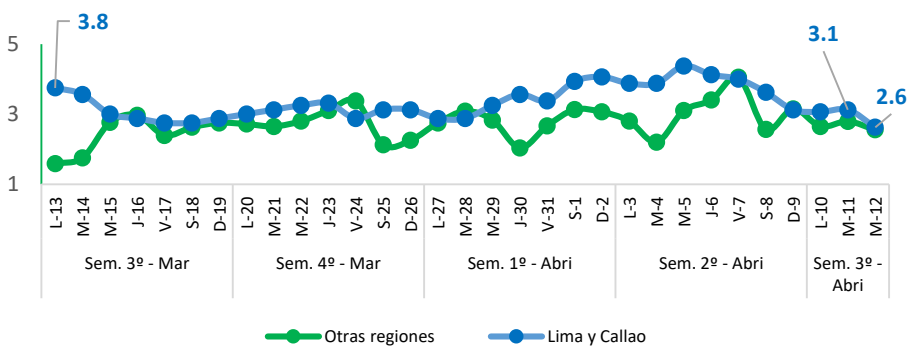
Falso Volador (Soles/Kg)



Merluza (Soles/Kg)



Pota (Soles/Kg)



Diario: Precio promedio mayorista de principales recursos pesqueros a nivel nacional (Soles/Kg)

Especie	Sem. Anterior		Sem. Actual		Var. % Miércoles Sem. Actual/Anterior
	Mar-04	Mié-05	Mar-11	Mié-12	
Falso Volador	3.4	5.3	3.8	3.8	▼ -28.3%
Merluza	3.5	4.5	4.0	4.0	▼ -11.1%
Pota	2.7	3.5	2.9	2.6	▼ -25.7%

❖ Falso Volador

❖ Hoy miércoles 12, el precio promedio de este recurso a **nivel nacional** descendió a 3.8 S/kg, significando ello una disminución de 28.3%, con relación al miércoles de la semana pasada. Ello debido a un mayor abastecimiento del recurso Merluza (+66.7%), procedente de Piura. En Lima y Callao, el precio del Falso Volador se redujo en 7.7%, de la misma manera, en otras regiones se contrajo en 5.0%.

▪ Con respecto al día de ayer, el precio del Falso Volador a nivel nacional se mantuvo sin variación, a pesar de no observarse una mayor oferta en los mercados mayoristas.

❖ Merluza

▪ Hoy miércoles 12, el precio promedio de este recurso a **nivel nacional** descendió a 4.0 S/kg, significando ello una disminución de 11.1%, con relación al miércoles de la semana pasada. Ello se debe a una mayor oferta de este recurso (+66.7%), procedente de Piura. En Lima y Callao, el precio de Merluza se incrementó en 28.6%, mientras que, en otras regiones se redujo en 11.1%.

▪ Con respecto al día de ayer, el precio de Merluza a nivel nacional se mantuvo sin variación, a pesar de no observarse un mayor abastecimiento en los mercados mayoristas.

❖ Pota

▪ Hoy miércoles 12, el precio promedio de este recurso a **nivel nacional** descendió a 2.6 S/kg, significando ello una disminución de 25.7%, con respecto al miércoles de la semana pasada. A pesar de observarse un menor ingreso de este recurso (-0.2%), procedente de Áncash, Arequipa y Lambayeque. En Lima y Callao, el precio de Pota se contrajo en 40.9%, asimismo, en otras regiones se redujo en 16.1%.

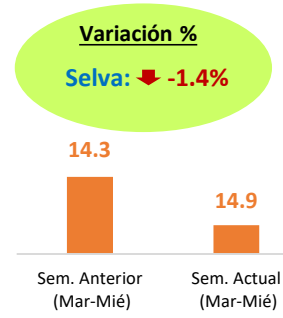
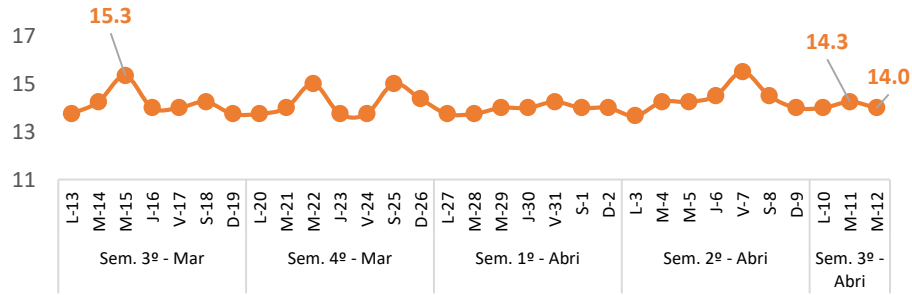
▪ Con respecto al día de ayer, el precio de Pota a nivel nacional tuvo una baja en 10.3%, debido a un mayor ingreso en los mercados de Callao, Lambayeque y Piura.

Fuente: Mercados Mayoristas Pesqueros de Terminal Pesquero DPA Chimbote (Ancash), Terminal Pesquero "San Pedro de Río Seco" (Arequipa), Mercado Mayorista IPA José Olaya (Ica), Terminal Pesquero ECOMPHISA - Santa Rosa (Lambayeque), Terminal Pesquero José Olaya - TERPESA (Piura), Mercado Mayorista Miguel Grau (Tacna), Mercado Modelo de Tumbes (Tumbes), Mercado Mayorista Pesquero de Ventanilla (Callao), Terminal Pesquero de Villa María del Triunfo (Lima).

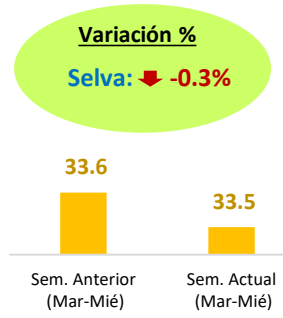
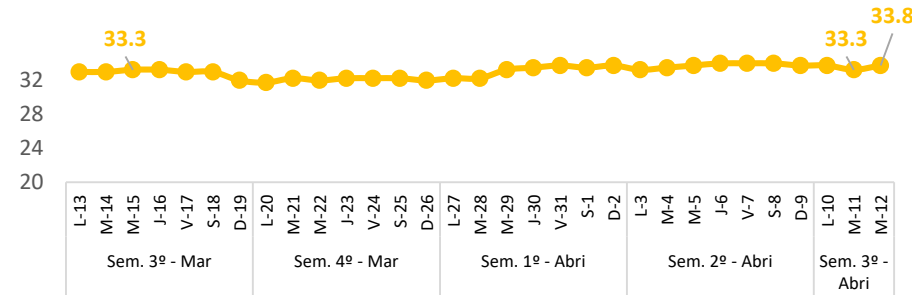
Elaboración: PRODUCE (OEE)

Selva: Precio promedio de los principales recursos pesqueros comercializados

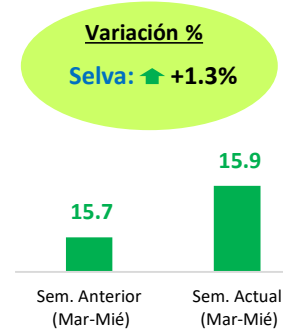
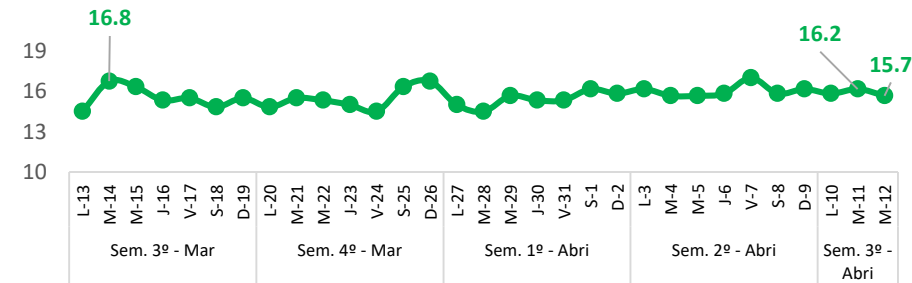
Boquichico (Soles/Kg)



Doncella (Soles/Kg)



Palometa (Soles/Kg)



Diario: Precio promedio mayorista de principales recursos pesqueros en la región Selva (Soles/Kg)

Especie	Sem. Anterior		Sem. Actual		Var. % Miércoles
	Mar-04	Mié-05	Mar-11	Mié-12	Sem. Actual/Anterior
Boquichico	14.3	14.3	14.3	14.0	▼ -2.1%
Doncella	33.5	33.8	33.3	33.8	▲ +0.1%
Palometa	15.7	15.7	16.2	15.7	0.0%

❖ Boquichico

- Hoy miércoles 12, el precio promedio de este recurso a nivel nacional descendió a 14.0 S/kg, significando ello una disminución de 2.1%, con respecto al miércoles de la semana pasada. Ello responde a un mayor abastecimiento del recurso Gamitana (>100%).
- Con respecto al día de ayer, el precio del Boquichico se redujo en 2.1%, debido a un mayor ingreso en el mercado de Loreto.

❖ Doncella

- Hoy miércoles 12, el precio promedio de este recurso a nivel nacional se comercializó a 33.8 S/kg, significando ello un incremento de 0.1%, con relación al miércoles de la semana pasada. Ello debido a un menor ingreso de este recurso (-1.5%).
- Con respecto al día de ayer, el precio de Doncella se incrementó en 1.5%, debido a una menor oferta en los mercados de Loreto y Ucayali.

❖ Palometa

- Hoy miércoles 12, el precio promedio de este recurso a nivel nacional se comercializó a 15.7 S/kg, significando ello que no presentó variación con respecto al miércoles de la semana pasada. Ello se debe a un mayor abastecimiento del recurso Gamitana (>100%).
- Con respecto al día de ayer, el precio de Palometa disminuyó en 3.1%, debido a un mayor ingreso en los mercados de Loreto y Ucayali.

Fuente: Mercado Belén (Loreto), Mercado de Pucallpa (Ucayali) y Mercado Modelo de Iquitos (Loreto).

Elaboración: PRODUCE (OEE)