



PERÚ

Ministerio
de la Producción

Reporte Sectorial Diario

Evolución de precios de los principales recursos pesqueros en los mercados mayoristas

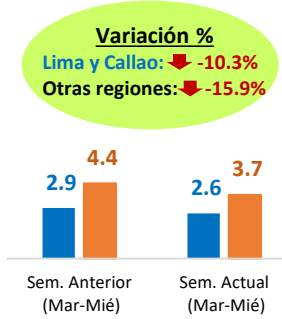
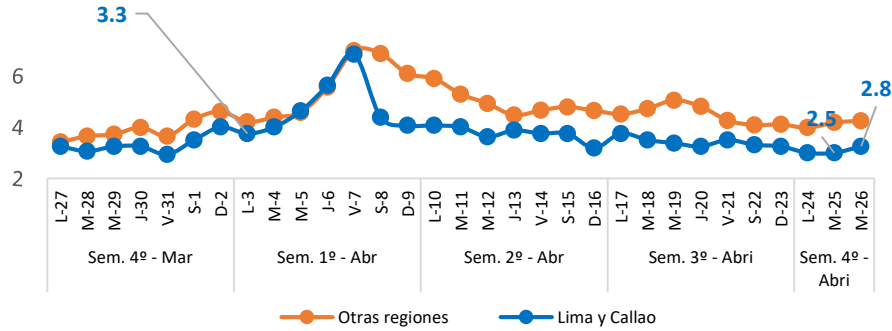
Al Miércoles 26 de abril del 2023

Oficina General de Evaluación de Impacto y Estudios Económicos

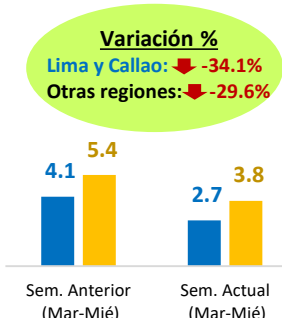
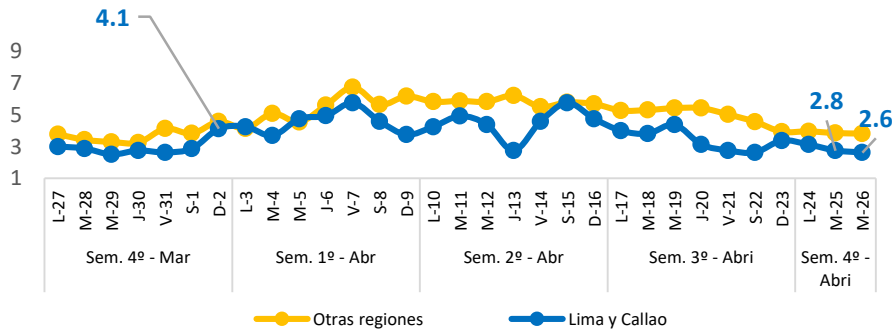
Lima, Abril 2023

Nacional: Precio promedio de los principales recursos pesqueros comercializados

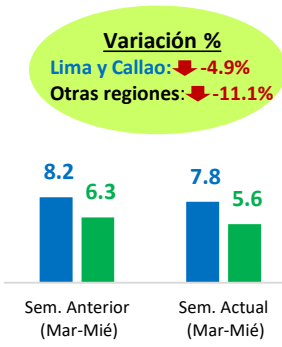
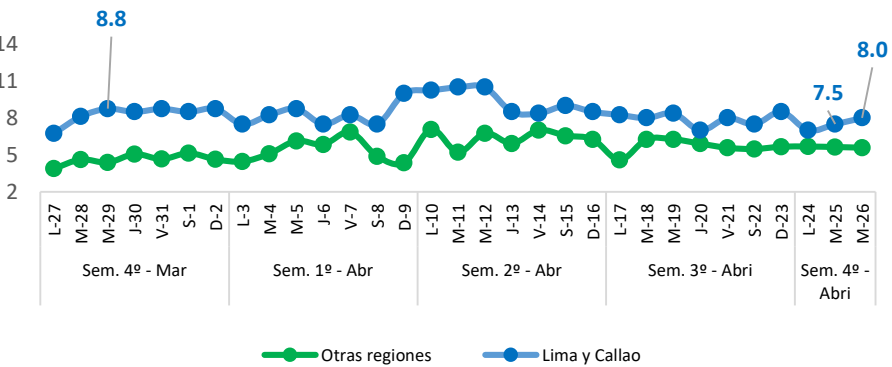
Bonito (Soles/Kg)



Jurel (Soles/Kg)



Lisa (Soles/Kg)



Diario: Precio promedio mayorista de principales recursos pesqueros a nivel nacional (Soles/Kg)

Especie	Sem. Anterior		Sem. Actual		Var. % Miércoles Sem. Actual/Anterior
	Mar-18	Mié-19	Mar-25	Mié-26	
Bonito	4.0	4.2	3.5	3.5	▼ -16.7%
Jurel	5.0	5.2	3.6	3.6	▼ -30.8%
Lisa	6.8	7.0	6.0	6.1	▼ -12.9%

❖ Bonito

- Hoy miércoles 26, el precio promedio de este recurso a nivel nacional descendió a 3.5 S/kg, significando ello una disminución de 16.7%, con relación al miércoles de la semana pasada. Este resultado responde a un mayor ingreso del recurso Caballa (>100%), procedente de Ica, Piura y productos importados. En Lima y Callao, el precio del Bonito se contrajo en 3.4%, al igual que, en otras regiones se redujo en 17.8%.
- Con respecto al día de ayer, el precio del Bonito a nivel nacional se mantuvo sin variación, debido a una mayor oferta en los mercados de Cajamarca, La Libertad y Piura.

❖ Jurel

- Hoy miércoles 26, el precio promedio de este recurso a nivel nacional descendió a 3.6 S/kg, significando ello una disminución de 30.8%, con respecto al miércoles de la semana pasada. Ello debido a un mayor abastecimiento del recurso Falso Volador (+7.7%), procedente de Piura y Tumbes. En Lima y Callao, el precio del Jurel se contrajo en 40.9%, asimismo, en otras regiones se redujo en 29.6%.
- Con respecto al día de ayer, el precio del Jurel a nivel nacional se mantuvo sin variación, debido a un mayor ingreso en los mercados de Arequipa, Lambayeque y Piura.

❖ Lisa

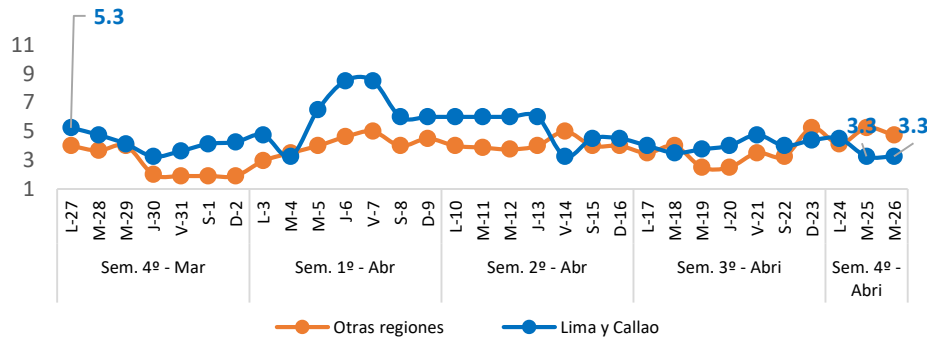
- Hoy miércoles 26, el precio promedio de este recurso a nivel nacional descendió a 6.1 S/kg, significando ello una disminución de 12.9%, con relación al miércoles de la semana pasada. Ello se debe a una mayor oferta de este recurso (+55.1%), procedente de Áncash, Callao, Lima y Piura. En Lima y Callao, el precio de Lisa se redujo en 4.8%, de la misma manera, en otras regiones se contrajo en 11.1%.
- Con respecto al día de ayer, el precio de Lisa a nivel nacional se incrementó en 1.7%, debido a un menor abastecimiento en los mercados de Áncash, La Libertad y Lima.

Fuente: Mercados Mayoristas Pesqueros de Terminal Pesquero DPA Chimbote (Ancash), Terminal Pesquero "San Pedro de Río Seco" (Arequipa), Mercado Mayorista IPA José Olaya (Ica), Terminal Pesquero ECOMPHISA - Santa Rosa (Lambayeque), Terminal Pesquero José Olaya - TERPESA (Piura), Mercado Mayorista Miguel Grau (Tacna), Mercado Modelo de Tumbes (Tumbes), Mercado Mayorista Pesquero de Ventanilla (Callao), Terminal Pesquero de Villa María del Triunfo (Lima).

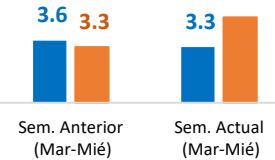
Elaboración: PRODUCE (OEE)

Nacional: Precio promedio de los principales recursos pesqueros comercializados

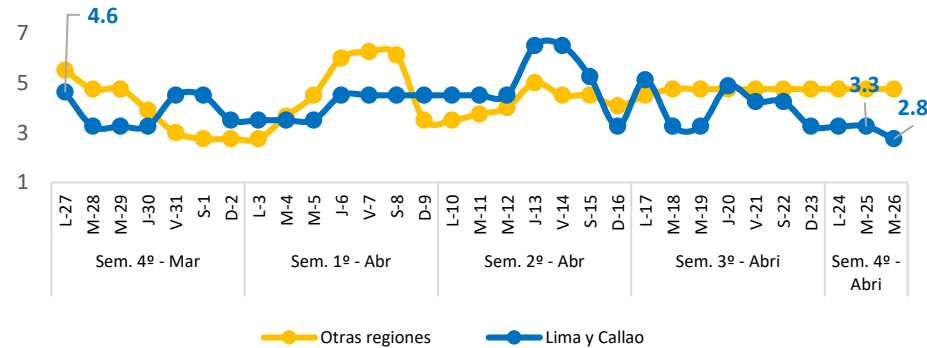
Falso Volador (Soles/Kg)



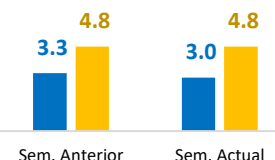
Variación %
Lima y Callao: ▼ -8.3%
Otras regiones: ▲ +51.5%



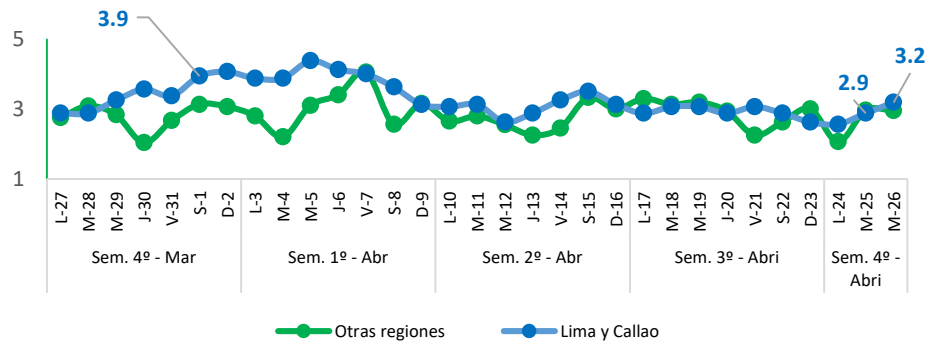
Merluza (Soles/Kg)



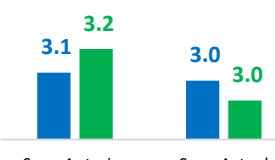
Variación %
Lima y Callao: ▼ -9.1%
Otras regiones: 0.0%



Pota (Soles/Kg)



Variación %
Lima y Callao: ▼ -3.2%
Otras regiones: ▼ -6.3%



Diario: Precio promedio mayorista de principales recursos pesqueros a nivel nacional (Soles/Kg)

Especie	Sem. Anterior		Sem. Actual		Var. % Miércoles
	Mar-18	Mié-19	Mar-25	Mié-26	Sem. Actual/Anterior
Falso Volador	3.7	3.3	4.3	4.0	▲ +21.2%
Merluza	4.0	3.3	3.8	3.8	▲ +15.2%
Pota	3.1	3.1	2.9	3.0	▼ -3.2%

❖ Falso Volador

❖ Hoy miércoles 26, el precio promedio de este recurso a **nivel nacional** ascendió a 4.0 S/kg, significando ello un incremento de 21.2%, con relación al miércoles de la semana pasada. Ello debido a un menor abastecimiento del recurso Merluza (-84.1%), procedente de Piura. En Lima y Callao, el precio del Falso Volador se contrajo en 13.2%, en tanto, en otras regiones aumentó en 92.0%.

▪ Con respecto al día de ayer, el precio del Falso Volador a nivel nacional se redujo en 7.0%, debido a una mayor oferta en los mercados de Callao y Piura.

❖ Merluza

▪ Hoy miércoles 26, el precio promedio de este recurso a **nivel nacional** ascendió a 3.8 S/kg, significando ello un incremento de 15.2%, con relación al miércoles de la semana pasada. Ello se debe a una menor oferta de este recurso (-84.1%), procedente de Piura. En Lima y Callao, el precio de Merluza se contrajo en 15.2%, mientras que, en otras regiones se mantuvo sin variación.

▪ Con respecto al día de ayer, el precio de Merluza a nivel nacional se mantuvo sin variación, a pesar de no observarse un menor abastecimiento en los mercados mayoristas.

❖ Pota

▪ Hoy miércoles 26, el precio promedio de este recurso a **nivel nacional** descendió a 3.0 S/kg, significando ello una disminución de 3.2%, con respecto al miércoles de la semana pasada. Ello responde a un mayor ingreso de este recurso (+25.2%), procedente de Ica, Lambayeque y Lima. En Lima y Callao, el precio de Pota aumentó en 3.2%, en tanto, en otras regiones disminuyó en 6.3%.

▪ Con respecto al día de ayer, el precio de Pota a nivel nacional se incrementó en 3.4%, debido a un menor ingreso en los mercados de Arequipa, Callao y Tumbes.

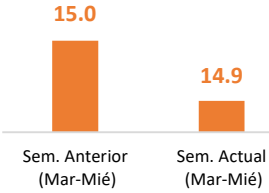
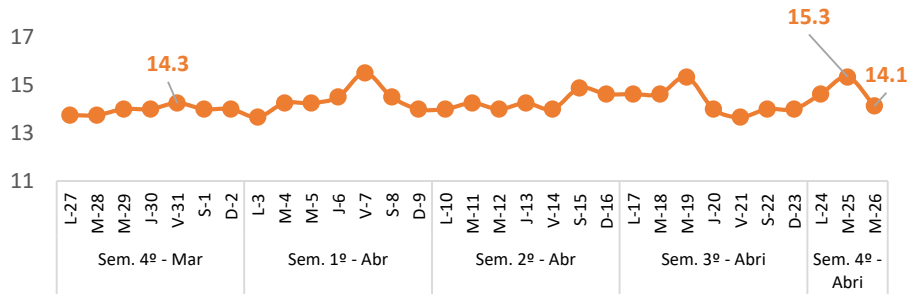
Fuente: Mercados Mayoristas Pesqueros de Terminal Pesquero DPA Chimbote (Ancash), Terminal Pesquero "San Pedro de Río Seco" (Arequipa), Mercado Mayorista IPA José Olaya (Ica), Terminal Pesquero ECOMPHISA - Santa Rosa (Lambayeque), Terminal Pesquero José Olaya - TERPESA (Piura), Mercado Mayorista Miguel Grau (Tacna), Mercado Modelo de Tumbes (Tumbes), Mercado Mayorista Pesquero de Ventanilla (Callao), Terminal Pesquero de Villa María del Triunfo (Lima).

Elaboración: PRODUCE (OEE)

Selva: Precio promedio de los principales recursos pesqueros comercializados

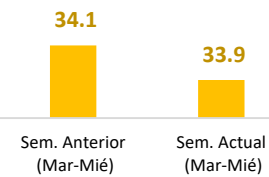
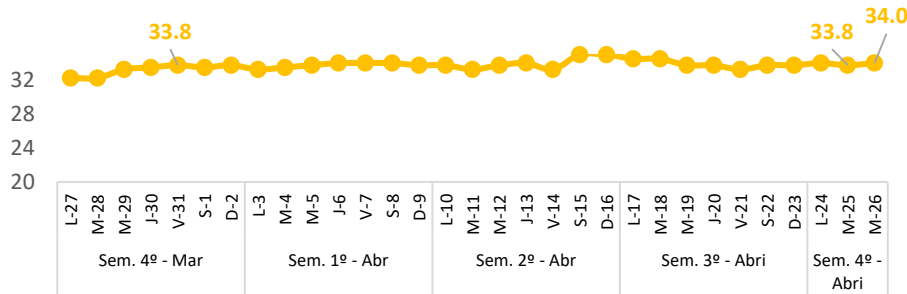
Boquichico

(Soles/Kg)



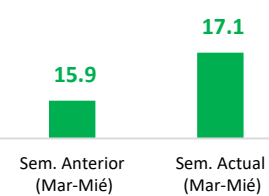
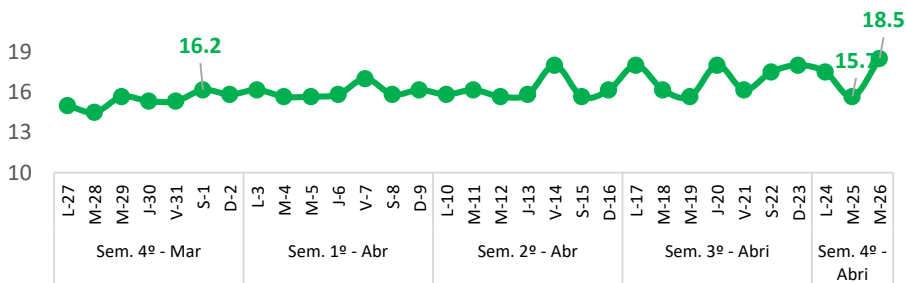
Doncella

(Soles/Kg)



Palometa

(Soles/Kg)



Diario: Precio promedio mayorista de principales recursos pesqueros en la región Selva (Soles/Kg)

Especie	Sem. Anterior		Sem. Actual		Var. % Miércoles Sem. Actual/Anterior
	Mar-18	Mié-19	Mar-25	Mié-26	
Boquichico	14.6	15.3	15.3	14.1	▼ -7.8%
Doncella	34.5	33.8	33.8	34.0	▲ +0.7%
Palometa	16.2	15.7	15.7	18.5	▲ +17.8%

❖ Boquichico

- Hoy miércoles 26, el precio promedio de este recurso a nivel nacional descendió a 14.1 S/kg, significando ello una disminución de 7.8%, con respecto al miércoles de la semana pasada. Ello responde a un mayor abastecimiento del recurso Doncella Amazónica (+37.9%).
- Con respecto al día de ayer, el precio del Boquichico se contrajo en 7.8%, debido a un mayor ingreso en el mercado de Loreto.

❖ Doncella

- Hoy miércoles 26, el precio promedio de este recurso a nivel nacional ascendió a 34.0 S/kg, significando ello un incremento de 0.7%, con relación al miércoles de la semana pasada. Ello debido a un menor ingreso del recurso Boquichico (-39.3%).
- Con respecto al día de ayer, el precio de Doncella se incrementó en 0.6%, debido a una menor oferta en el mercado de Ucayali.

❖ Palometa

- Hoy miércoles 26, el precio promedio de este recurso a nivel nacional ascendió a 18.5 S/kg, significando ello un incremento de 17.8%, con respecto al miércoles de la semana pasada. Ello se debe a un menor abastecimiento de este recurso (-17.4%).
- Con respecto al día de ayer, el precio de Palometa aumentó en 17.8%, debido a un menor ingreso en los mercados de Loreto y Ucayali.

Fuente: Mercado Belén (Loreto), Mercado de Pucallpa (Ucayali) y Mercado Modelo de Iquitos (Loreto).

Elaboración: PRODUCE (OEE)