



PERÚ

Ministerio
de la Producción

Reporte Sectorial Diario

Evolución de precios de los principales recursos pesqueros en los mercados mayoristas

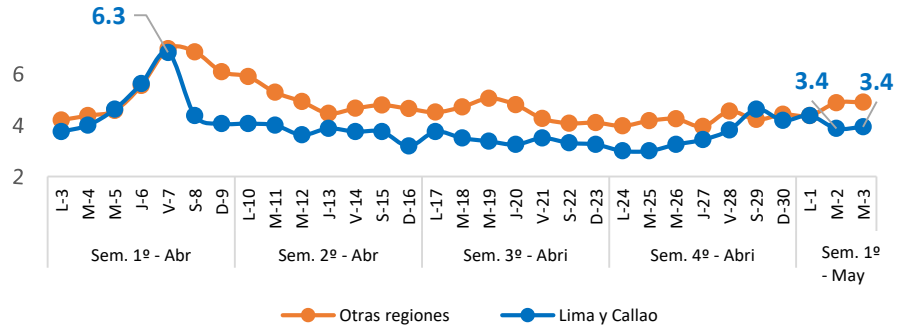
Al Miércoles 03 de mayo del 2023

Oficina General de Evaluación de Impacto y Estudios Económicos

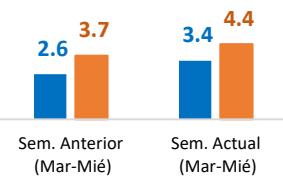
Lima, Mayo 2023

Nacional: Precio promedio de los principales recursos pesqueros comercializados

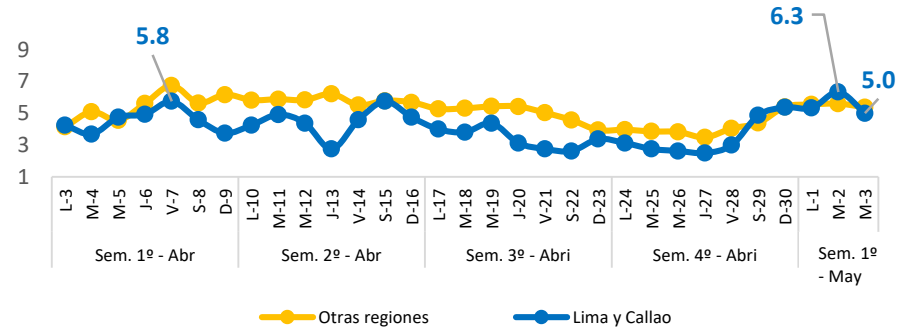
Bonito (Soles/Kg)



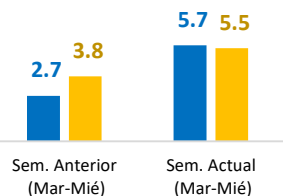
Variación %
Lima y Callao: ▲ +30.8%
Otras regiones: ▲ +18.9%



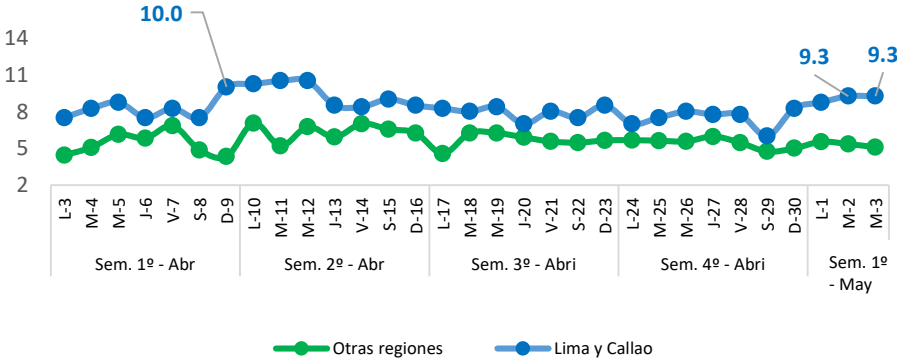
Jurel (Soles/Kg)



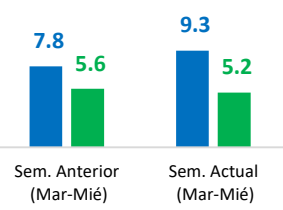
Variación %
Lima y Callao: ▲ +111.1%
Otras regiones: ▲ +44.7%



Lisa (Soles/Kg)



Variación %
Lima y Callao: ▲ +19.2%
Otras regiones: ▼ -7.1%



Diario: Precio promedio mayorista de principales recursos pesqueros a nivel nacional (Soles/Kg)

Especie	Sem. Anterior		Sem. Actual		Var. % Miércoles Sem. Actual/Anterior
	Mar-25	Mié-26	Mar-02	Mié-03	
Bonito	3.5	3.5	4.2	4.2	▲ +20.0%
Jurel	3.6	3.6	6.0	5.2	▲ +44.4%
Lisa	6.0	6.1	6.2	6.0	▼ -1.6%

❖ Bonito

- Hoy miércoles 03, el precio promedio de este recurso a nivel nacional ascendió a 4.2 S/kg, significando ello un incremento de 20.0%, con relación al miércoles de la semana pasada. Este resultado responde a un menor ingreso del recurso Caballa (-82.7%), procedente de Áncash, Lambayeque y Piura. En Lima y Callao, el precio del Bonito se incrementó en 21.4%, al igual que, en otras regiones aumentó en 18.9%.
- Con respecto al día de ayer, el precio del Bonito a nivel nacional se mantuvo sin variación, debido a una menor oferta en los mercados de Arequipa, Lambayeque y Lima.

❖ Jurel

- Hoy miércoles 03, el precio promedio de este recurso a nivel nacional ascendió a 5.2 S/kg, significando ello un incremento de 44.4%, con respecto al miércoles de la semana pasada. Ello debido a un menor abastecimiento de este recurso (-80.0%), procedente de Áncash, Lambayeque y productos importados. En Lima y Callao, el precio del Jurel se incrementó en 92.3%, asimismo, en otras regiones aumentó en 42.1%.
- Con respecto al día de ayer, el precio del Jurel a nivel nacional se redujo en 13.3%, debido a un mayor ingreso en los mercados de Callao y Lambayeque.

❖ Lisa

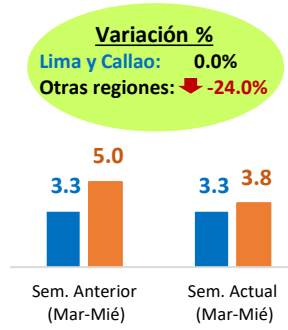
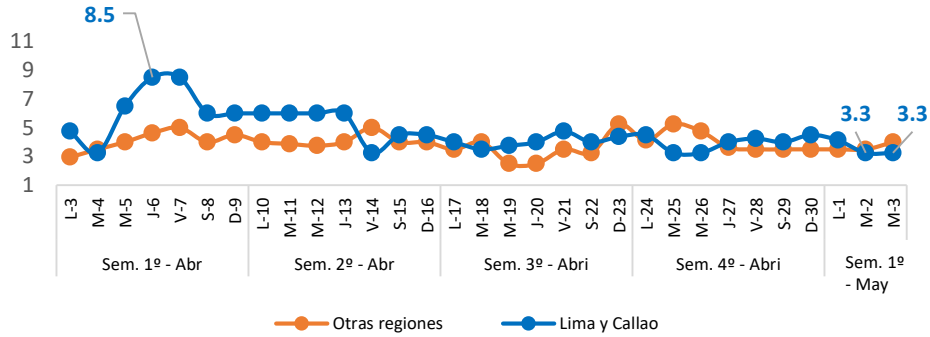
- Hoy miércoles 03, el precio promedio de este recurso a nivel nacional descendió a 6.0 S/kg, significando ello una disminución de 1.6%, con relación al miércoles de la semana pasada. Ello se debe a una mayor oferta del recurso Merluza (+19.8%), procedente de Piura. En Lima y Callao, el precio de Lisa se incrementó en 16.3%, mientras que, en otras regiones se contrajo en 8.9%.
- Con respecto al día de ayer, el precio de Lisa a nivel nacional tuvo una baja en 3.2%, debido a un mayor abastecimiento en los mercados de Callao y Lambayeque.

Fuente: Mercados Mayoristas Pesqueros de Terminal Pesquero DPA Chimbote (Ancash), Terminal Pesquero "San Pedro de Río Seco" (Arequipa), Mercado Mayorista IPA José Olaya (Ica), Terminal Pesquero ECOMPHISA - Santa Rosa (Lambayeque), Terminal Pesquero José Olaya - TERPESA (Piura), Mercado Mayorista Miguel Grau (Tacna), Mercado Modelo de Tumbes (Tumbes), Mercado Mayorista Pesquero de Ventanilla (Callao), Terminal Pesquero de Villa María del Triunfo (Lima).

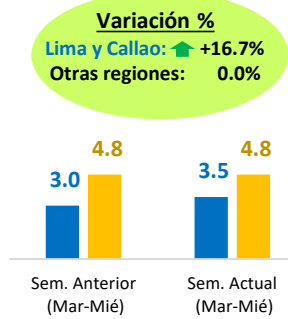
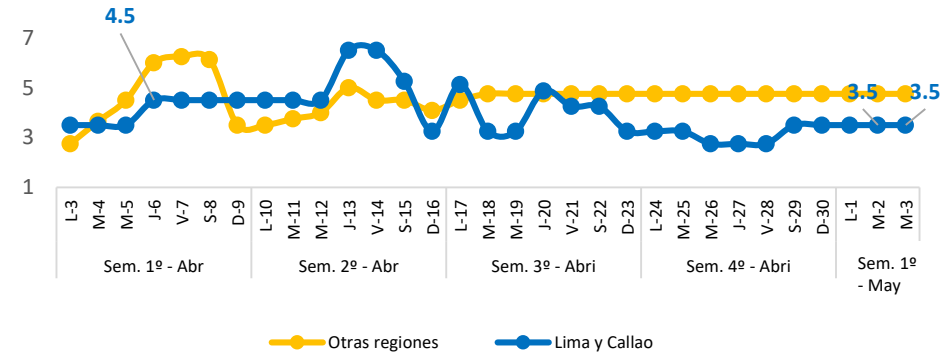
Elaboración: PRODUCE (OEE)

Nacional: Precio promedio de los principales recursos pesqueros comercializados

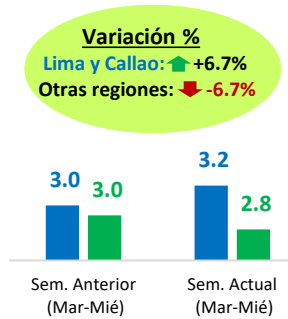
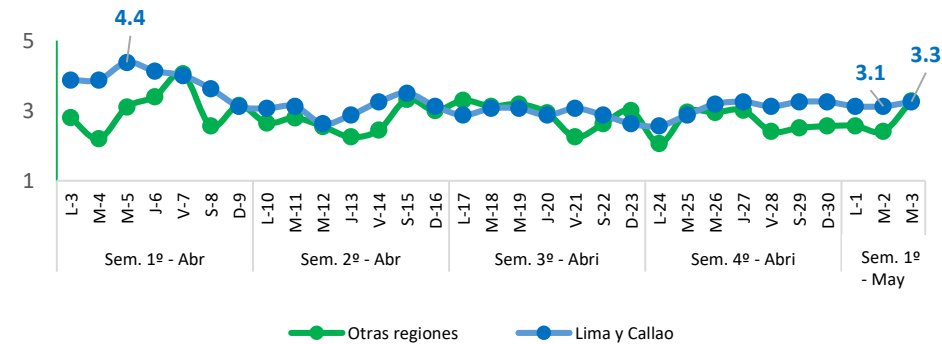
Falso Volador (Soles/Kg)



Merluza (Soles/Kg)



Pota (Soles/Kg)



Diario: Precio promedio mayorista de principales recursos pesqueros a nivel nacional (Soles/Kg)

Especie	Sem. Anterior		Sem. Actual		Var. % Miércoles Sem. Actual/Anterior
	Mar-25	Mié-26	Mar-02	Mié-03	
Falso Volador	4.3	4.0	3.4	3.6	↓ -10.0%
Merluza	0.0	3.8	3.5	3.5	↓ -7.9%
Pota	2.9	3.0	2.7	3.3	↑ +10.0%

❖ Falso Volador

❖ Hoy miércoles 03, el precio promedio de este recurso a nivel nacional descendió a 3.6 S/kg, significando ello una disminución de 10.0%, con relación al miércoles de la semana pasada. Ello debido a un mayor abastecimiento del recurso Merluza (+19.8%), procedente de Piura. En Lima y Callao, el precio del Falso Volador se mantuvo sin variación, en tanto, en otras regiones se contrajo en 16.7%.

▪ Con respecto al día de ayer, el precio del Falso Volador a nivel nacional se incrementó en 5.9%, a pesar de observarse un mayor oferta en los mercados mayoristas.

❖ Merluza

▪ Hoy miércoles 03, el precio promedio de este recurso a nivel nacional descendió a 3.5 S/kg, significando ello una disminución de 7.9%, con relación al miércoles de la semana pasada. Ello se debe a una mayor oferta de este recurso (+19.8%), procedente de Piura. En Lima y Callao, el precio de Merluza aumentó en 25.0%, mientras que, en otras regiones se mantuvo sin variación.

▪ Con respecto al día de ayer, el precio de Merluza a nivel nacional se mantuvo sin variación, debido a un mayor abastecimiento en el mercado de Callao.

❖ Pota

▪ Hoy miércoles 03, el precio promedio de este recurso a nivel nacional ascendió a 3.3 S/kg, significando ello un incremento de 10.0%, con respecto al miércoles de la semana pasada. Ello responde a un menor ingreso de este recurso (-21.0%), procedente de Áncash, Lambayeque y Piura. En Lima y Callao, el precio de Pota se incrementó en 3.1%, de la misma manera, en otras regiones aumentó en 10.0%.

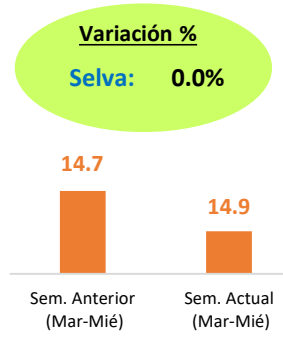
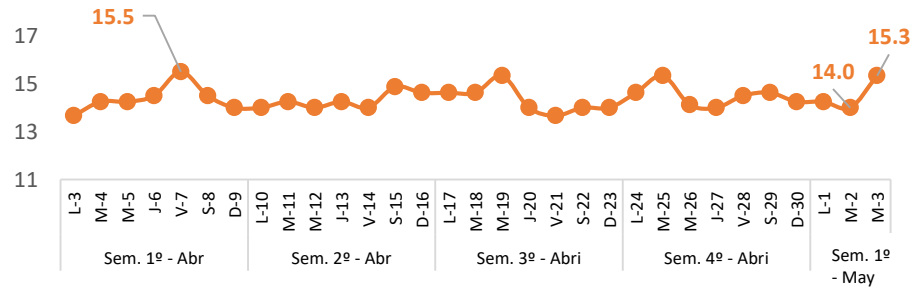
▪ Con respecto al día de ayer, el precio de Pota a nivel nacional tuvo un alza en 22.2%, a pesar de observarse un mayor ingreso en los mercados mayoristas.

Fuente: Mercados Mayoristas Pesqueros de Terminal Pesquero DPA Chimbote (Ancash), Terminal Pesquero "San Pedro de Río Seco" (Arequipa), Mercado Mayorista IPA José Olaya (Ica), Terminal Pesquero ECOMPHISA - Santa Rosa (Lambayeque), Terminal Pesquero José Olaya - TERPESA (Piura), Mercado Mayorista Miguel Grau (Tacna), Mercado Modelo de Tumbes (Tumbes), Mercado Mayorista Pesquero de Ventanilla (Callao), Terminal Pesquero de Villa María del Triunfo (Lima).

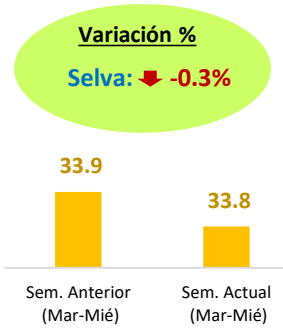
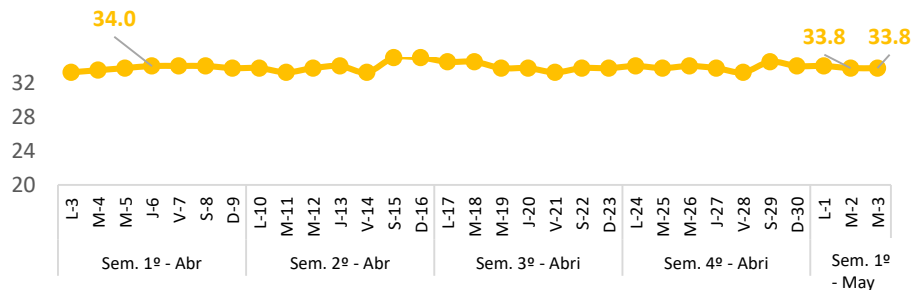
Elaboración: PRODUCE (OEE)

Selva: Precio promedio de los principales recursos pesqueros comercializados

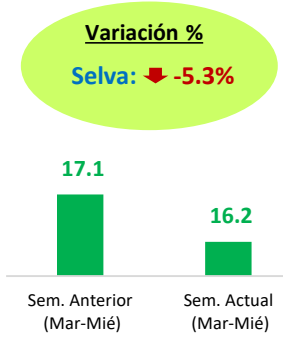
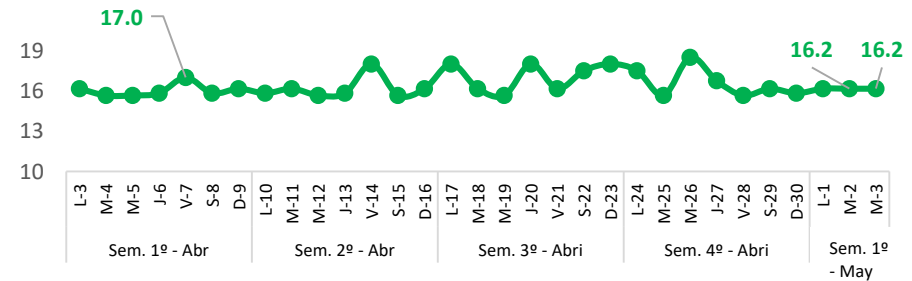
Boquichico (Soles/Kg)



Doncella (Soles/Kg)



Palometa (Soles/Kg)



Diario: Precio promedio mayorista de principales recursos pesqueros en la región Selva (Soles/Kg)

Especie	Sem. Anterior		Sem. Actual		Var. % Miércoles
	Mar-25	Mié-26	Mar-02	Mié-03	Sem. Actual/Anterior
Boquichico	15.3	14.0	14.0	15.3	↑ +9.3%
Doncella	33.8	34.0	33.8	33.8	↓ -0.6%
Palometa	15.7	18.0	16.2	16.2	↓ -10.0%

❖ Boquichico

- Hoy miércoles 03, el precio promedio de este recurso a nivel nacional ascendió a 15.3 S/kg, significando ello un incremento de 9.3%, con respecto al miércoles de la semana pasada. Ello responde a un menor abastecimiento del recurso Palometa Amazónica (-0.8%).
- Con respecto al día de ayer, el precio del Boquichico se incrementó en 9.3%, debido a un menor ingreso en el mercado de Loreto.

❖ Doncella

- Hoy miércoles 03, el precio promedio de este recurso a nivel nacional descendió a 33.8 S/kg, significando ello una disminución de 0.6%, con relación al miércoles de la semana pasada. Ello debido a un mayor ingreso de este recurso (+42.3%).
- Con respecto al día de ayer, el precio de Doncella se mantuvo sin variación, debido a una mayor oferta en el mercado de Loreto.

❖ Palometa

- Hoy miércoles 03, el precio promedio de este recurso a nivel nacional descendió a 16.2 S/kg, significando ello una disminución de 10.0%, con respecto al miércoles de la semana pasada. Ello se debe a un mayor abastecimiento del recurso Boquichico (+32.3%).
- Con respecto al día de ayer, el precio de Palometa se mantuvo sin variación, debido a un menor ingreso en los mercados de Loreto y Ucayali.

Fuente: Mercado Belén (Loreto), Mercado de Pucallpa (Ucayali) y Mercado Modelo de Iquitos (Loreto).

Elaboración: PRODUCE (OEE)