



PERÚ

Ministerio
de la Producción

Reporte Sectorial Diario

Evolución de precios de los principales recursos pesqueros en los mercados mayoristas

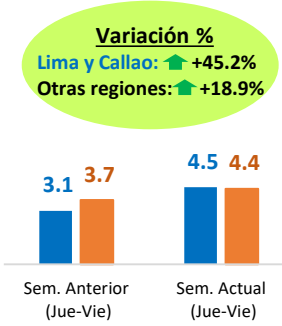
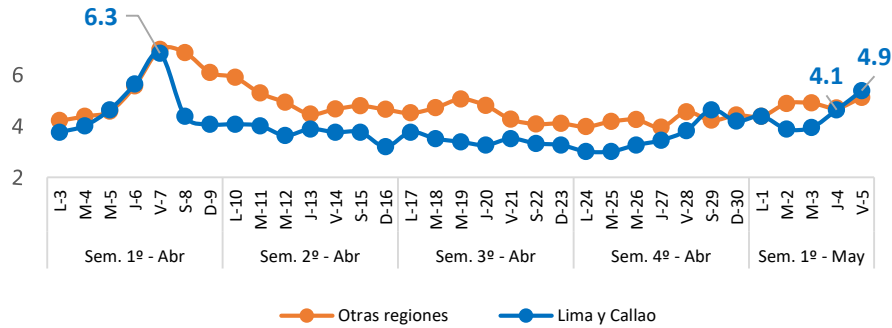
Al Viernes 05 de mayo del 2023

Oficina General de Evaluación de Impacto y Estudios Económicos

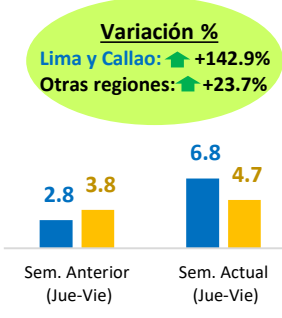
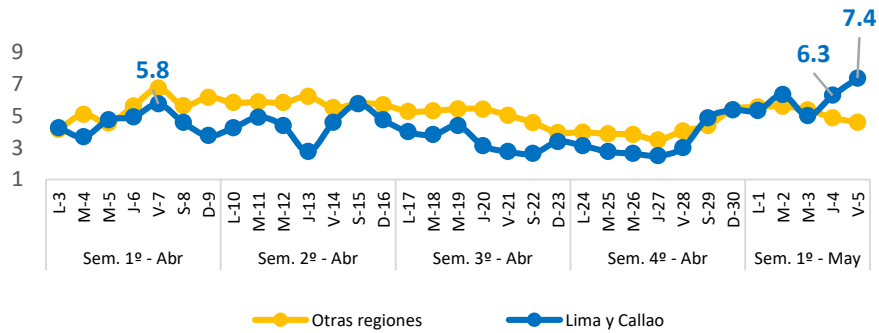
Lima, Mayo 2023

Nacional: Precio promedio de los principales recursos pesqueros comercializados

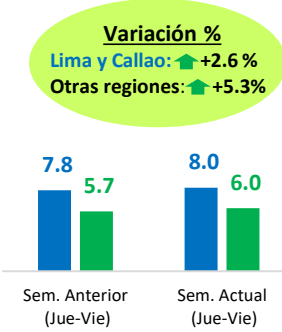
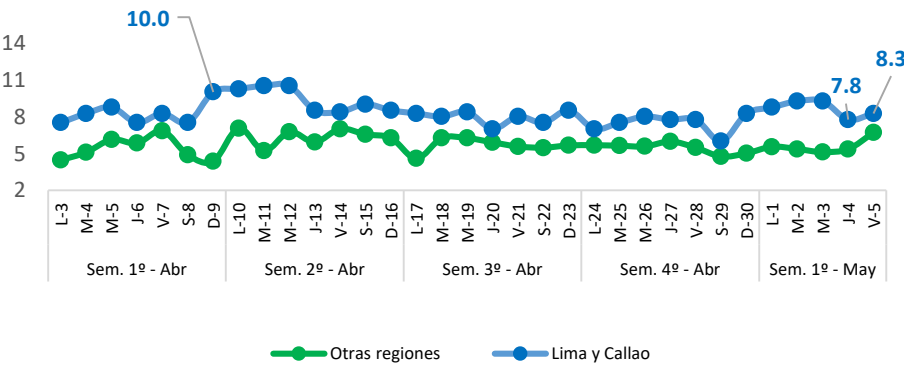
Bonito (Soles/Kg)



Jurel (Soles/Kg)



Lisa (Soles/Kg)



Diario: Precio promedio mayorista de principales recursos pesqueros a nivel nacional (Soles/Kg)

Especie	Sem. Anterior		Sem. Actual		Var. % Viernes Sem. Actual/Anterior
	Jue-27	Vie-28	Jue-04	Vie-05	
Bonito	3.4	3.9	4.2	4.7	▲ +20.5%
Jurel	3.3	3.8	5.7	5.7	▲ +50.0%
Lisa	6.4	6.0	6.0	7.1	▲ +18.3%

❖ Bonito

- Hoy viernes 05, el precio promedio de este recurso a **nivel nacional** ascendió a 4.7 S/kg, significando ello un incremento de 20.5%, con relación al viernes de la semana pasada. Este resultado responde a un menor ingreso de este recurso (-9.9%), procedente de Áncash, Lambayeque y Piura. En Lima y Callao, el precio del Bonito se incrementó en 48.5%, al igual que, en otras regiones aumentó en 15.0%.
- Con respecto al día de ayer, el precio del Bonito a nivel nacional tuvo un alza en 11.9%, debido a una menor oferta en los mercados de Áncash, Ica y Lima.

❖ Jurel

- Hoy viernes 05, el precio promedio de este recurso a **nivel nacional** ascendió a 5.7 S/kg, significando ello un incremento de 50.0%, con respecto al viernes de la semana pasada. Ello debido a un menor abastecimiento de este recurso (-87.1%), procedente de Ica, Lambayeque y Piura. En Lima y Callao, el precio del Jurel se incrementó en 146.7%, asimismo, en otras regiones aumentó en 12.2%.
- Con respecto al día de ayer, el precio del Jurel a nivel nacional se mantuvo sin variación, debido a un menor ingreso en el mercado de Lima.

❖ Lisa

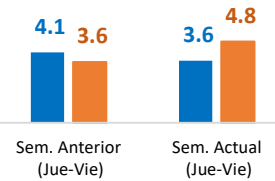
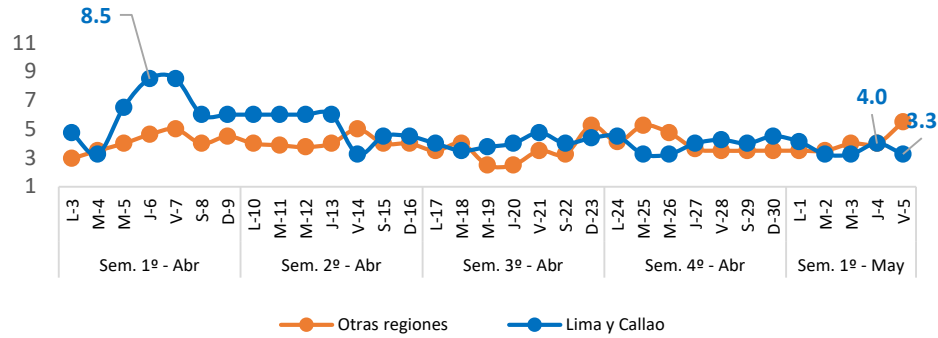
- Hoy viernes 05, el precio promedio de este recurso a **nivel nacional** ascendió a 7.1 S/kg, significando ello un incremento de 18.3%, con relación al viernes de la semana pasada. Ello se debe a una menor oferta de este recurso (-38.9%), procedente de La Libertad, Ica y Piura. En Lima y Callao, el precio de Lisa se incrementó en 6.4%, de la misma manera, en otras regiones aumentó en 21.8%.
- Con respecto al día de ayer, el precio de Lisa a nivel nacional tuvo un alza en 18.3%, debido a un menor abastecimiento en los mercados de Áncash, La Libertad y Tumbes.

Fuente: Mercados Mayoristas Pesqueros de Terminal Pesquero DPA Chimbote (Ancash), Terminal Pesquero "San Pedro de Río Seco" (Arequipa), Mercado Mayorista IPA José Olaya (Ica), Terminal Pesquero ECOMPHISA - Santa Rosa (Lambayeque), Terminal Pesquero José Olaya – TERPESA (Piura), Mercado Mayorista Miguel Grau (Tacna), Mercado Modelo de Tumbes (Tumbes), Mercado Mayorista Pesquero de Ventanilla (Callao), Terminal Pesquero de Villa María del Triunfo (Lima).

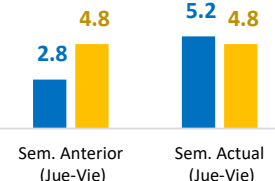
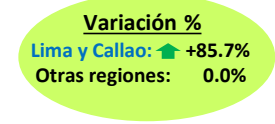
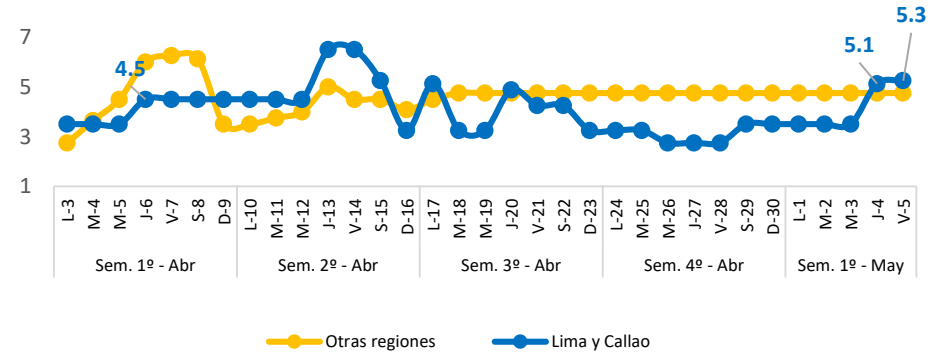
Elaboración: PRODUCE (OEE)

Nacional: Precio promedio de los principales recursos pesqueros comercializados

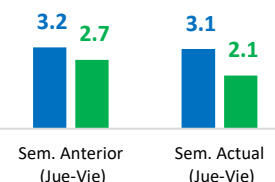
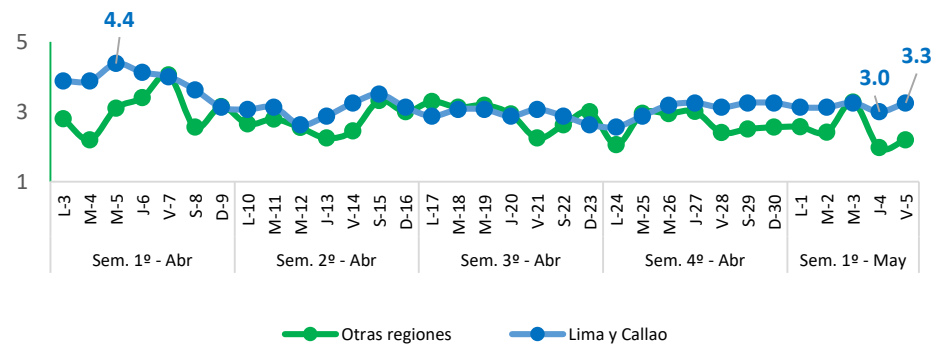
Falso Volador (Soles/Kg)



Merluza (Soles/Kg)



Pota (Soles/Kg)



Diario: Precio promedio mayorista de principales recursos pesqueros a nivel nacional (Soles/Kg)

Especie	Sem. Anterior		Sem. Actual		Var. % Viernes
	Jue-27	Vie-28	Jue-04	Vie-05	Sem. Actual/Anterior
Falso Volador	3.8	3.9	4.0	4.4	▲ +12.8%
Merluza	2.8	2.8	5.1	5.3	▲ +89.3%
Pota	3.1	2.6	2.3	2.5	▼ -3.8%

❖ Falso Volador

❖ Hoy viernes 05, el precio promedio de este recurso a **nivel nacional** ascendió a 4.4 S/kg, significando ello un incremento de 12.8%, con relación al viernes de la semana pasada. Ello debido a un menor abastecimiento de este recurso (+77.1%), procedente de Piura. En Lima y Callao, el precio del Falso Volador se contrajo en 23.3%, en tanto, en otras regiones aumentó en 57.1%.

▪ Con respecto al día de ayer, el precio del Falso Volador a nivel nacional se incrementó en 10.0%, debido a una menor oferta en los mercados de Lima, Piura y Tumbes.

❖ Merluza

▪ Hoy viernes 05, el precio promedio de este recurso a **nivel nacional** ascendió a 5.3 S/kg, significando ello un incremento de 89.3%, con relación al viernes de la semana pasada. Ello se debe a una menor oferta del recurso Lisa (-38.9%), procedente de La Libertad, Ica y Piura. En Lima y Callao, el precio de Merluza aumentó en 89.3%, mientras que, en otras regiones se mantuvo sin variación.

▪ Con respecto al día de ayer, el precio de Merluza a nivel nacional se incrementó en 3.9%, a pesar de observarse un mayor abastecimiento en los mercados mayoristas.

❖ Pota

▪ Hoy viernes 05, el precio promedio de este recurso a **nivel nacional** descendió a 2.5 S/kg, significando ello una disminución de 3.8%, con respecto al viernes de la semana pasada. Ello responde a un mayor ingreso de este recurso (+37.4%), procedente de Ica, Lambayeque, Lima y Moquegua. En Lima y Callao, el precio de Pota se incrementó en 6.5%, en tanto, en otras regiones se redujo en 8.3%.

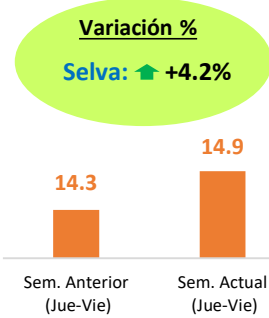
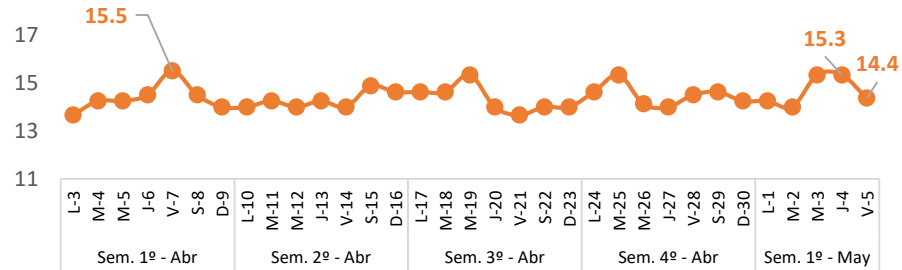
▪ Con respecto al día de ayer, el precio de Pota a nivel nacional aumentó en 8.7%, debido a un menor ingreso en los mercados de Lima y Piura.

Fuente: Mercados Mayoristas Pesqueros de Terminal Pesquero DPA Chimbote (Ancash), Terminal Pesquero "San Pedro de Río Seco" (Arequipa), Mercado Mayorista IPA José Olaya (Ica), Terminal Pesquero ECOMPHISA - Santa Rosa (Lambayeque), Terminal Pesquero José Olaya - TERPESA (Piura), Mercado Mayorista Miguel Grau (Tacna), Mercado Modelo de Tumbes (Tumbes), Mercado Mayorista Pesquero de Ventanilla (Callao), Terminal Pesquero de Villa María del Triunfo (Lima).

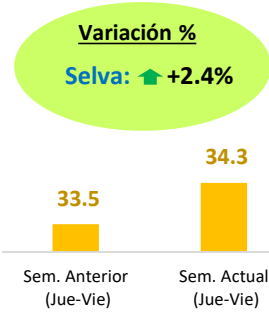
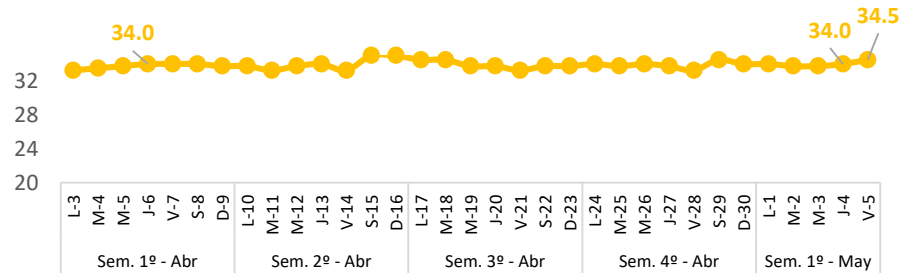
Elaboración: PRODUCE (OEE)

Selva: Precio promedio de los principales recursos pesqueros comercializados

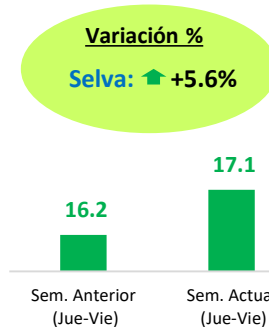
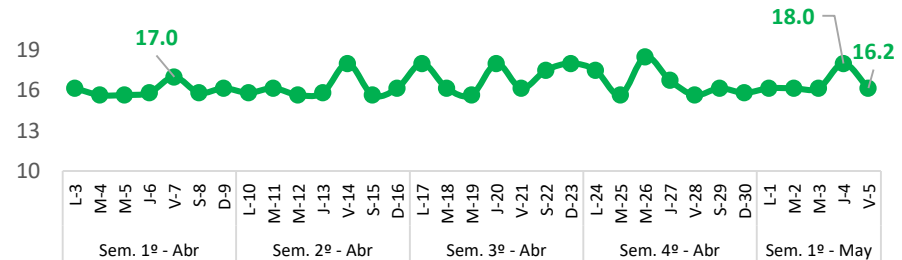
Boquichico (Soles/Kg)



Doncella (Soles/Kg)



Palometa (Soles/Kg)



Diario: Precio promedio mayorista de principales recursos pesqueros en la región Selva (Soles/Kg)

Especie	Sem. Anterior		Sem. Actual		Var. % Viernes
	Jue-27	Vie-28	Jue-04	Vie-05	Sem. Actual/Anterior
Boquichico	14.0	14.5	15.3	14.4	▼ -0.7%
Doncella	33.8	33.3	34.0	34.5	▲ +3.8%
Palometa	16.8	15.7	18.0	16.2	▲ +3.2%

❖ Boquichico

- Hoy viernes 05, el precio promedio de este recurso a nivel nacional descendió a 14.4 S/kg, significando ello una disminución de 0.7%, con respecto al viernes de la semana pasada. Ello responde a un mayor abastecimiento de este recurso (+9.5%).
- Con respecto al día de ayer, el precio del Boquichico se contrajo en 5.9%, debido a un mayor ingreso en el mercado de Loreto.

❖ Doncella

- Hoy viernes 05, el precio promedio de este recurso a nivel nacional ascendió a 34.5 S/kg, significando ello un incremento de 3.8%, con relación al viernes de la semana pasada. Ello debido a un menor ingreso del recurso Palometa Amazónica (-23.9%).
- Con respecto al día de ayer, el precio de Doncella se incrementó en 1.5%, debido a una menor oferta en los mercados de Loreto y Ucayali.

❖ Palometa

- Hoy viernes 05, el precio promedio de este recurso a nivel nacional ascendió a 16.2 S/kg, significando ello un incremento de 3.2%, con respecto al viernes de la semana pasada. Ello se debe a un menor abastecimiento de este recurso (-23.9%).
- Con respecto al día de ayer, el precio de Palometa se redujo en 10.0%, debido a un mayor ingreso en los mercados de Loreto y Ucayali.

Fuente: Mercado Belén (Loreto), Mercado de Pucallpa (Ucayali) y Mercado Modelo de Iquitos (Loreto).

Elaboración: PRODUCE (OEE)