



PERÚ

Ministerio  
de la Producción

# Reporte Sectorial Diario

## Evolución de precios de los principales recursos pesqueros en los mercados mayoristas

**Al Viernes 12 de mayo del 2023**

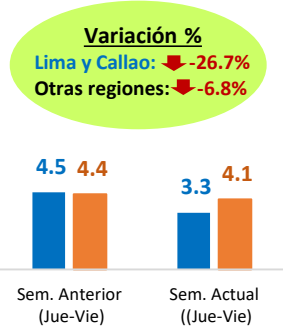
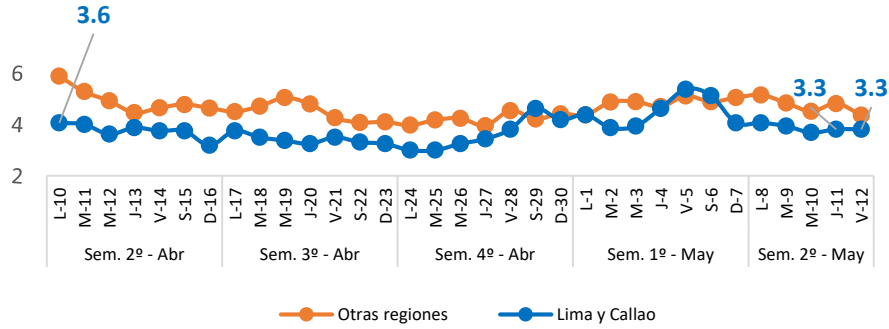
---

Oficina General de Evaluación de Impacto y Estudios Económicos

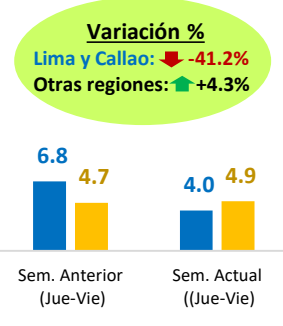
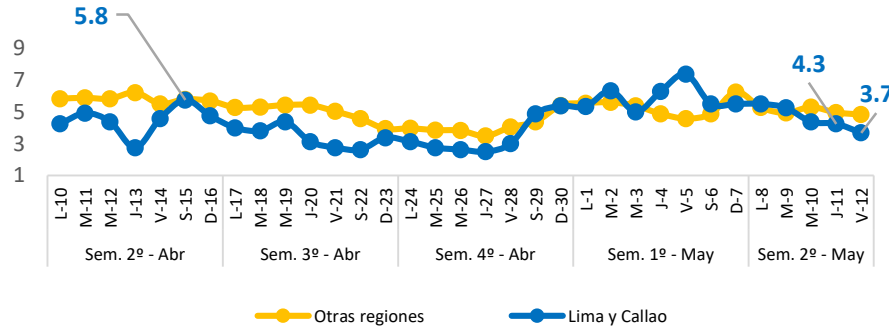
Lima, Mayo 2023

# Nacional: Precio promedio de los principales recursos pesqueros comercializados

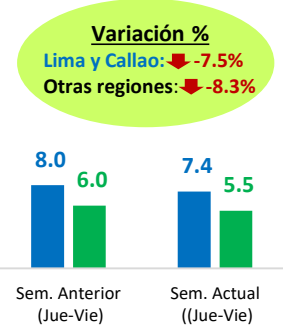
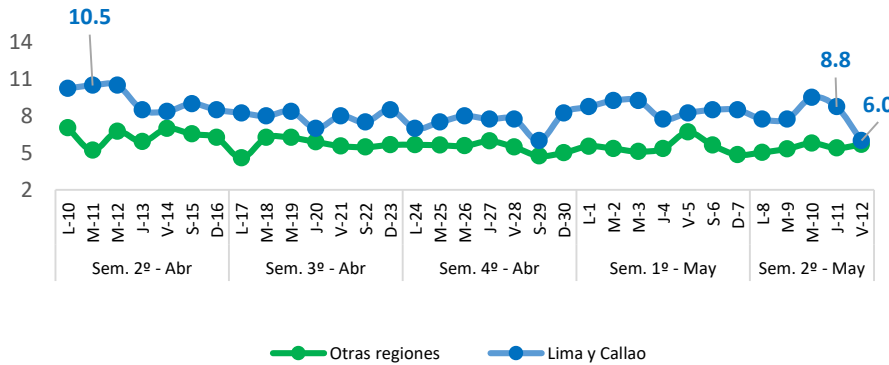
## Bonito (Soles/Kg)



## Jurel (Soles/Kg)



## Lisa (Soles/Kg)



## Diario: Precio promedio mayorista de principales recursos pesqueros a nivel nacional (Soles/Kg)

Especie	Sem. Anterior		Sem. Actual		Var. % Viernes
	Juer-04	Vie-05	Juer-11	Vie-12	Sem. Actual/Anterior
Bonito	4.7	4.4	4.1	3.8	<span style="color: red;">▼</span> -13.6%
Jurel	5.7	5.2	4.8	4.6	<span style="color: red;">▼</span> -11.5%
Lisa	7.1	6.3	6.4	5.7	<span style="color: red;">▼</span> -9.5%

### ❖ Bonito

- Hoy viernes 12, el precio promedio de este recurso a **nivel nacional** descendió a 3.8 S/kg, significando ello una disminución de 13.6%, con relación al viernes de la semana pasada. Este resultado responde a un mayor ingreso de este recurso (+35.5%), procedente de Arequipa, Callao e Ica. En Lima y Callao, el precio del Bonito se contrajo en 32.7%, al igual que, en otras regiones se redujo en 15.2%.
- Con respecto al día de ayer, el precio del Bonito a nivel nacional tuvo una baja en 7.3%, debido a una mayor oferta en los mercados de Callao, Lima y Piura.

### ❖ Jurel

- Hoy viernes 12, el precio promedio de este recurso a **nivel nacional** descendió a 4.6 S/kg, significando ello una disminución de 11.5%, con respecto al viernes de la semana pasada. Ello debido a un mayor abastecimiento de este recurso (>100%), procedente de Arequipa, Ica y Moquegua. En Lima y Callao, el precio del Jurel se redujo en 50.0%, en tanto, en otras regiones se incrementó en 4.3%.
- Con respecto al día de ayer, el precio del Jurel a nivel nacional se contrajo en 4.2%, debido a un mayor ingreso en los mercados de La Libertad, Tacna y Tumbes.

### ❖ Lisa

- Hoy viernes 12, el precio promedio de este recurso a **nivel nacional** descendió a 5.7 S/kg, significando ello una disminución de 9.5%, con relación al viernes de la semana pasada. Ello se debe a una mayor oferta del recurso Pejerrey (>100%), procedente de Áncash, Callao y Lima. En Lima y Callao, el precio de Lisa se contrajo en 27.7%, de la misma manera, en otras regiones se redujo en 14.9%.
- Con respecto al día de ayer, el precio de Lisa a nivel nacional tuvo una baja en 10.9%, debido a un mayor abastecimiento en los mercados de Áncash, Callao y Lambayeque.

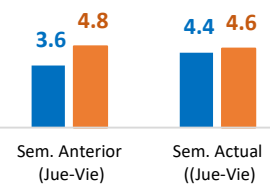
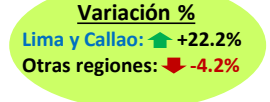
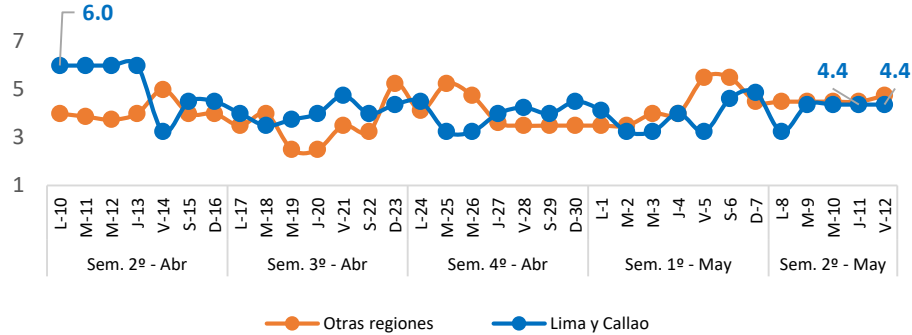
**Fuente:** Mercados Mayoristas Pesqueros de Terminal Pesquero DPA Chimbote (Ancash), Terminal Pesquero "San Pedro de Río Seco" (Arequipa), Mercado Mayorista IPA José Olaya (Ica), Terminal Pesquero ECOMPHISA - Santa Rosa (Lambayeque), Terminal Pesquero José Olaya - TERPESA (Piura), Mercado Mayorista Miguel Grau (Tacna), Mercado Modelo de Tumbes (Tumbes), Mercado Mayorista Pesquero de Ventanilla (Callao), Terminal Pesquero de Villa María del Triunfo (Lima).

**Elaboración:** PRODUCE (OEE)

# Nacional: Precio promedio de los principales recursos pesqueros comercializados

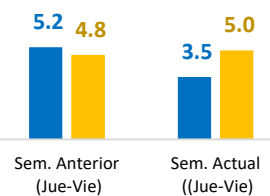
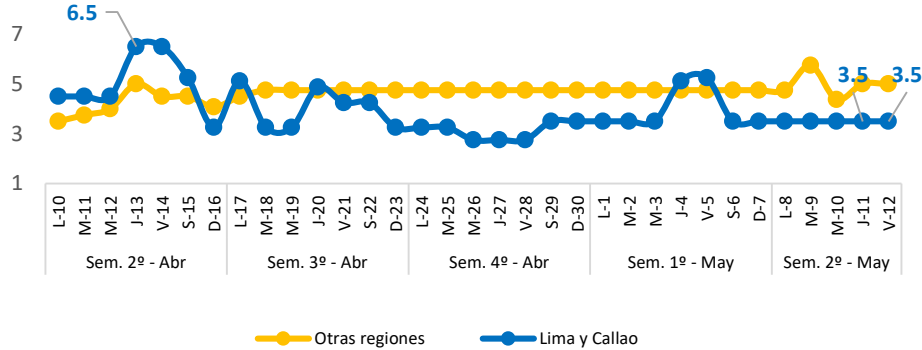
## Falso Volador

(Soles/Kg)



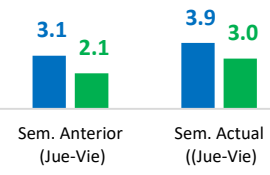
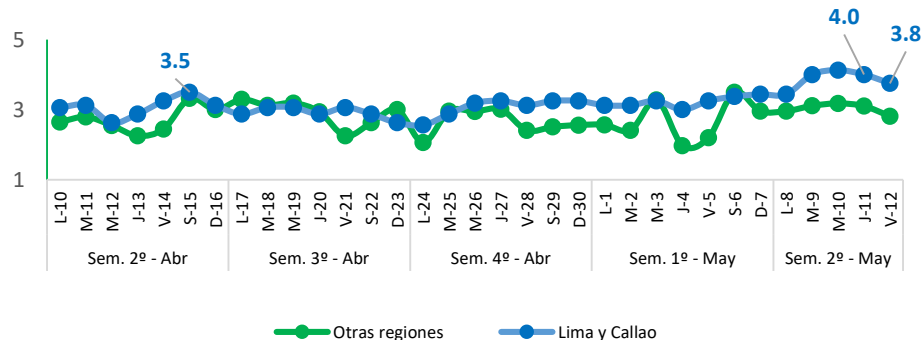
## Merluza

(Soles/Kg)



## Pota

(Soles/Kg)



## Diario: Precio promedio mayorista de principales recursos pesqueros a nivel nacional (Soles/Kg)

Especie	Sem. Anterior		Sem. Actual		Var. % Viernes Sem. Actual/Anterior
	Juer-04	Vie-05	Juer-11	Vie-12	
Falso Volador	4.4	4.9	4.4	4.5	<span style="color: red;">▼</span> -8.2%
Merluza	5.3	3.5	4.3	3.5	0.0%
Pota	2.5	3.5	3.4	3.1	<span style="color: red;">▼</span> -11.4%

### ❖ Falso Volador

❖ Hoy viernes 12, el precio promedio de este recurso a **nivel nacional** descendió a 4.5 S/kg, significando ello una disminución de 8.2%, con relación al viernes de la semana pasada. Ello debido a un mayor abastecimiento de este recurso (>100%), procedente de Piura y Tumbes. En Lima y Callao, el precio del Falso Volador se incrementó en 33.3%, en tanto, en otras regiones se redujo en 12.7%.

▪ Con respecto al día de ayer, el precio del Falso Volador a nivel nacional aumentó en 2.3%, debido a una menor oferta en los mercados de Callao y Piura.

### ❖ Merluza

▪ Hoy viernes 12, el precio promedio de este recurso a **nivel nacional** se comercializó en 3.5 S/kg, significando ello que no presentó variación con relación al viernes de la semana pasada. Ello se debe a una menor oferta de este recurso (-88.5%), procedente de Piura. En Lima y Callao, el precio de Merluza se contrajo en 34.0%, mientras que, en otras regiones se incrementó en 4.2%.

▪ Con respecto al día de ayer, el precio de Merluza a nivel nacional tuvo una baja en 18.6%, a pesar de observarse un menor abastecimiento en los mercados mayoristas.

### ❖ Pota

▪ Hoy viernes 12, el precio promedio de este recurso a **nivel nacional** descendió a 3.1 S/kg, significando ello una disminución de 11.4%, con respecto al viernes de la semana pasada. Este resultado responde a un mayor ingreso de este recurso (+48.2%), procedente de Áncash, Ica, Lambayeque y Lima. En Lima y Callao, el precio de Pota se incrementó en 15.2%, asimismo, en otras regiones aumentó en 27.3%.

▪ Con respecto al día de ayer, el precio de Pota a nivel nacional se redujo en 8.8%, debido a un mayor ingreso en el mercado de Lima.

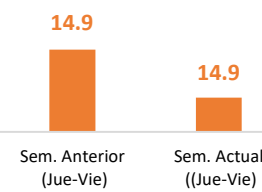
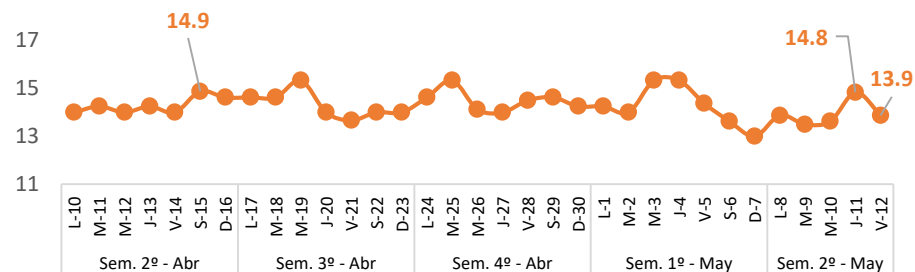
**Fuente:** Mercados Mayoristas Pesqueros de Terminal Pesquero DPA Chimbote (Ancash), Terminal Pesquero "San Pedro de Río Seco" (Arequipa), Mercado Mayorista IPA José Olaya (Ica), Terminal Pesquero ECOMPHISA - Santa Rosa (Lambayeque), Terminal Pesquero José Olaya - TERPESA (Piura), Mercado Mayorista Miguel Grau (Tacna), Mercado Modelo de Tumbes (Tumbes), Mercado Mayorista Pesquero de Ventanilla (Callao), Terminal Pesquero de Villa María del Triunfo (Lima).

**Elaboración:** PRODUCE (OEE)

# Selva: Precio promedio de los principales recursos pesqueros comercializados

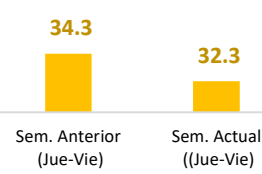
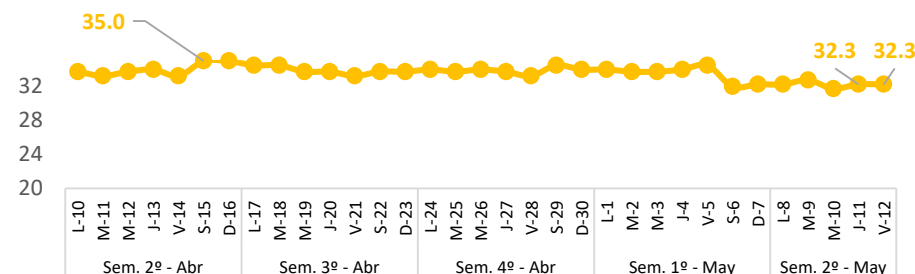
## Boquichico

(Soles/Kg)



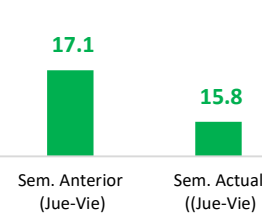
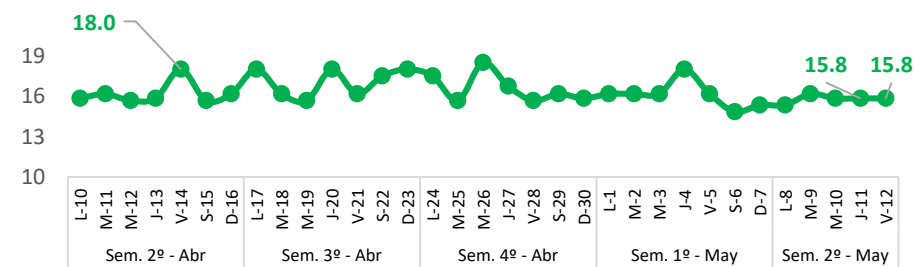
## Doncella

(Soles/Kg)



## Palometa

(Soles/Kg)



### Diario: Precio promedio mayorista de principales recursos pesqueros en la región Selva (Soles/Kg)

Especie	Sem. Anterior		Sem. Actual		Var. % Viernes
	Juer-04	Vie-05	Juer-11	Vie-12	Sem. Actual/Anterior
Boquichico	14.4	13.6	14.8	13.9	▲ +2.2%
Doncella	34.5	32.0	32.3	32.3	▲ +0.9%
Palometa	16.2	14.8	15.8	15.8	▲ +6.8%

#### ❖ Boquichico

- Hoy viernes 12, el precio promedio de este recurso a nivel nacional ascendió a 13.9 S/kg, significando ello un incremento de 2.2%, con respecto al viernes de la semana pasada. Ello responde a un menor abastecimiento de este recurso (-24.8%).
- Con respecto al día de ayer, el precio del Boquichico se contrajo en 6.1%, debido a un mayor ingreso en el mercado de Loreto.

#### ❖ Doncella

- Hoy viernes 12, el precio promedio de este recurso a nivel nacional ascendió a 32.3 S/kg, significando ello un incremento de 0.9%, con relación al viernes de la semana pasada. Ello debido a un menor ingreso del recurso Boquichico (-24.8%).
- Con respecto al día de ayer, el precio de Doncella se mantuvo sin variación, a pesar de observarse una mayor oferta en los mercados mayoristas.

#### ❖ Palometa

- Hoy viernes 12, el precio promedio de este recurso a nivel nacional ascendió a 15.8 S/kg, significando ello un incremento de 6.8%, con respecto al viernes de la semana pasada. Ello se debe a un menor abastecimiento del recurso Boquichico (-24.8%).
- Con respecto al día de ayer, el precio de Palometa se mantuvo sin variación, a pesar de observarse un mayor ingreso en los mercados mayoristas.

Fuente: Mercado Belén (Loreto), Mercado de Pucallpa (Ucayali) y Mercado Modelo de Iquitos (Loreto).

Elaboración: PRODUCE (OEE)