



PERÚ

Ministerio
de la Producción

Reporte Sectorial Diario

Evolución de precios de los principales recursos pesqueros en los mercados mayoristas

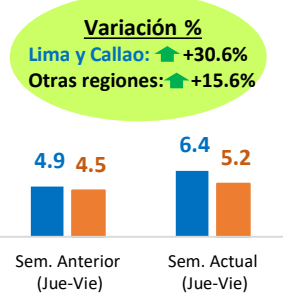
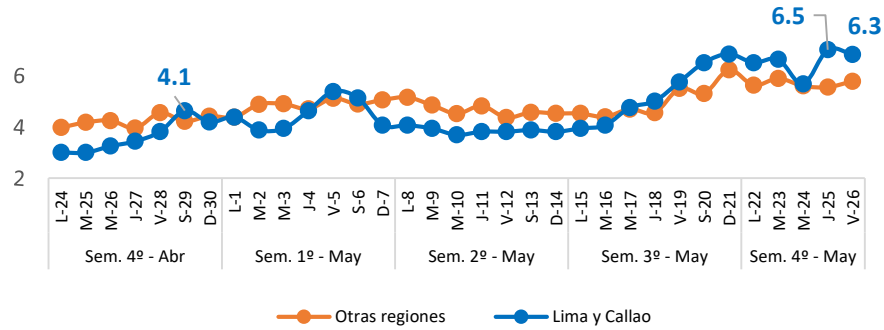
Al Viernes 26 de mayo del 2023

Oficina General de Evaluación de Impacto y Estudios Económicos

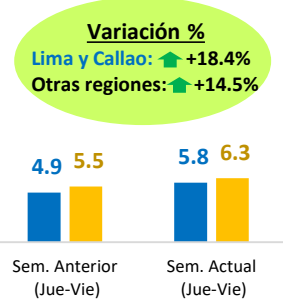
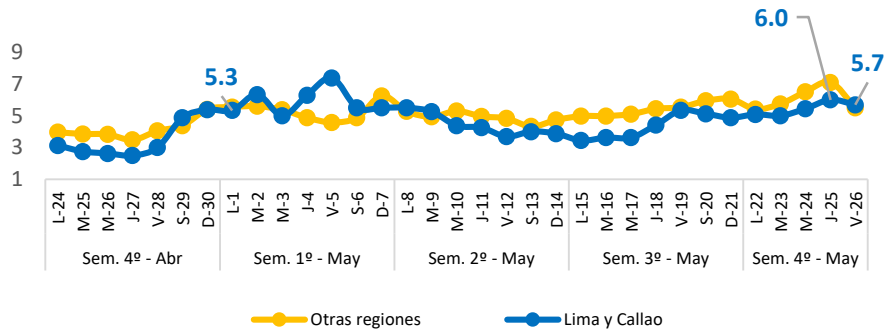
Lima, Mayo 2023

Nacional: Precio promedio de los principales recursos pesqueros comercializados

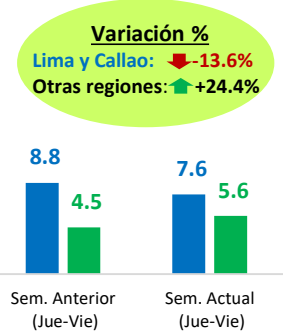
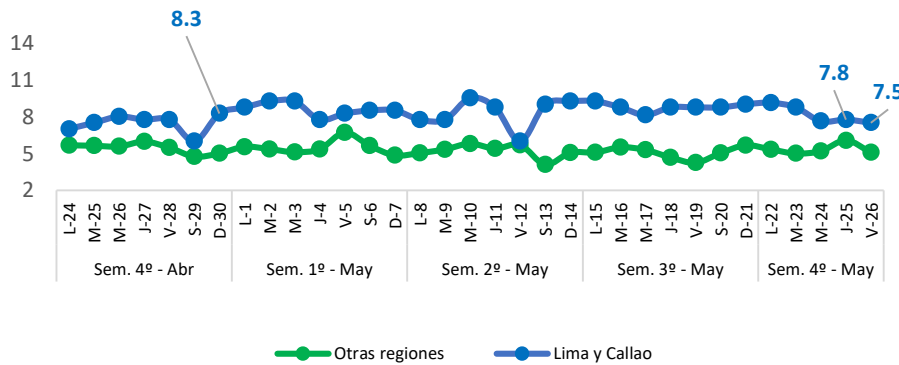
Bonito (Soles/Kg)



Jurel (Soles/Kg)



Lisa (Soles/Kg)



Diario: Precio promedio mayorista de principales recursos pesqueros a nivel nacional (Soles/Kg)

Especie	Sem. Anterior		Sem. Actual		Var. % Viernes Actual/Anterior
	Jue-18	Vie-19	Jue-25	Vie-26	
Bonito	4.2	5.1	5.3	5.4	▲ +5.9%
Jurel	5.1	5.5	6.7	5.6	▲ +1.8%
Lisa	5.6	5.5	6.6	5.7	▲ +3.6%

❖ Bonito

- Hoy viernes 26, el precio promedio de este recurso a **nivel nacional** ascendió a 5.4 S/kg, significando ello un incremento de 5.9%, con relación al viernes de la semana pasada. Este resultado responde a un menor ingreso del recurso Caballa (-96.6%), procedente de Áncash y Lambayeque. En Lima y Callao, el precio del Bonito se incrementó en 18.9%, al igual que, en otras regiones aumentó en 6.0%.
- Con respecto al día de ayer, el precio del Bonito a nivel nacional tuvo un alza en 1.9%, debido a una menor oferta en los mercados de Arequipa, Ica y Lima.

❖ Jurel

- Hoy viernes 26, el precio promedio de este recurso a **nivel nacional** ascendió a 5.6 S/kg, significando ello un incremento de 1.8%, con respecto al viernes de la semana pasada. Ello debido a un menor abastecimiento de este recurso (-58.9%), procedente de Áncash y Lambayeque. En Lima y Callao, el precio del Jurel aumentó en 7.5%, mientras que, en otras regiones se mantuvo sin variación.
- Con respecto al día de ayer, el precio del Jurel a nivel nacional se redujo en 16.4%, debido a un mayor ingreso en los mercados de Callao y Lima.

❖ Lisa

- Hoy viernes 26, el precio promedio de este recurso a **nivel nacional** ascendió a 5.7 S/kg, significando ello un incremento de 3.6%, con relación al viernes de la semana pasada. Ello se debe a una menor oferta del recurso Falso Volador (-0.9%), procedente de Tumbes. En Lima y Callao, el precio de Lisa se contrajo en 14.8%, en tanto, en otras regiones se incrementó en 18.6%.
- Con respecto al día de ayer, el precio de Lisa a nivel nacional tuvo una baja en 13.6%, debido a un mayor abastecimiento en los mercados de Áncash, Callao y Lima.

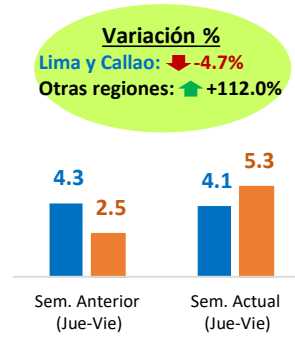
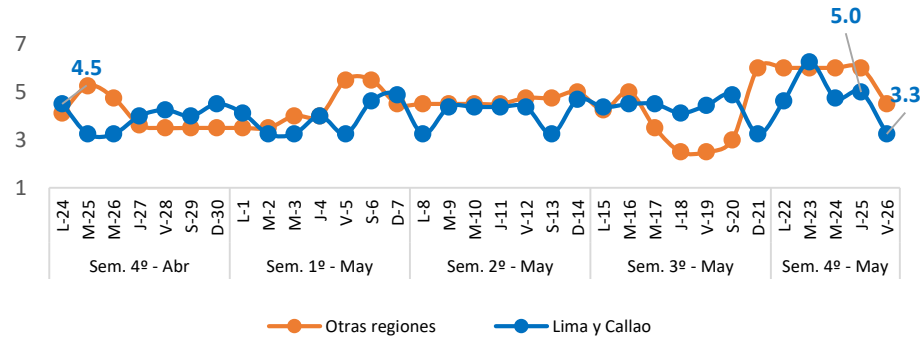
Fuente: Mercados Mayoristas Pesqueros de Terminal Pesquero DPA Chimbote (Ancash), Terminal Pesquero "San Pedro de Río Seco" (Arequipa), Mercado Mayorista IPA José Olaya (Ica), Terminal Pesquero ECOMPHISA - Santa Rosa (Lambayeque), Terminal Pesquero José Olaya - TERPESA (Piura), Mercado Mayorista Miguel Grau (Tacna), Mercado Modelo de Tumbes (Tumbes), Mercado Mayorista Pesquero de Ventanilla (Callao), Terminal Pesquero de Villa María del Triunfo (Lima).

Elaboración: PRODUCE (OEE)

Nacional: Precio promedio de los principales recursos pesqueros comercializados

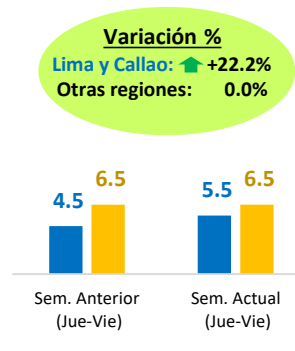
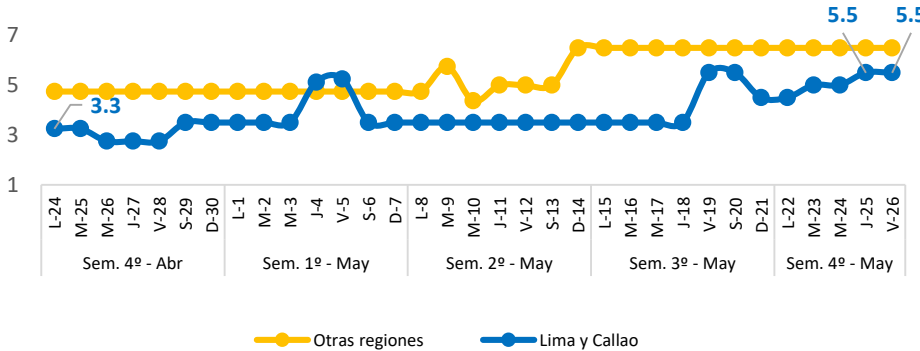
Falso Volador

(Soles/Kg)



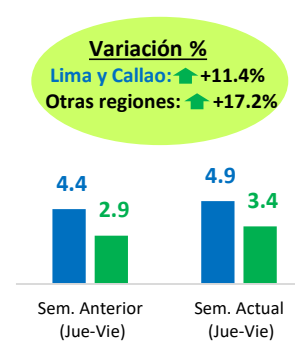
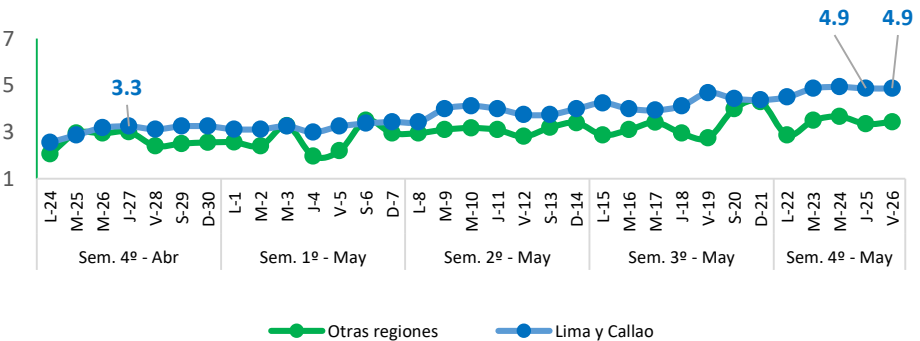
Merluza

(Soles/Kg)



Pota

(Soles/Kg)



Diario: Precio promedio mayorista de principales recursos pesqueros a nivel nacional (Soles/Kg)

Especie	Sem. Anterior		Sem. Actual		Var. % Viernes Sem. Actual/Anterior
	Jue-18	Vie-19	Jue-25	Vie-26	
Falso Volador	3.6	4.4	5.3	4.1	▼ -6.8%
Merluza	3.5	5.5	5.5	5.5	0.0%
Pota	3.3	3.4	3.8	3.9	▲ +14.7%

❖ Falso Volador

❖ Hoy viernes 26, el precio promedio de este recurso a **nivel nacional** descendió a 4.1 S/kg, significando ello una disminución de 6.8%, con relación al viernes de la semana pasada. Ello debido a un mayor abastecimiento del recurso Lisa (>100%), procedente de Lambayeque, Piura y Tumbes. En Lima y Callao, el precio del Falso Volador se contrajo en 25.0%, en tanto, en otras regiones aumentó en 80.0%.

▪ Con respecto al día de ayer, el precio del Falso Volador a nivel nacional se redujo en 22.6%, debido a una mayor oferta en los mercados de Callao y Tumbes.

❖ Merluza

▪ Hoy viernes 26, el precio promedio de este recurso a **nivel nacional** se comercializó a 5.5 S/kg, significando ello que no presentó variación con relación al viernes de la semana pasada. Ello se debe a una menor oferta de este recurso (-81.7%), a pesar de no observar procedencia. En Lima y Callao, el precio de Merluza se mantuvo sin variación, al igual que, en otras regiones se mantuvo sin variación.

▪ Con respecto al día de ayer, el precio de Merluza a nivel nacional se mantuvo sin variación, debido a un mayor abastecimiento en el mercado de Callao.

❖ Pota

▪ Hoy viernes 26, el precio promedio de este recurso a **nivel nacional** ascendió a 3.9 S/kg, significando ello un incremento de 14.7%, con respecto al viernes de la semana pasada. Este resultado responde a un menor ingreso de los recursos hidrobiológicos (-2.5%), procedente de Áncash y Piura. En Lima y Callao, el precio de Pota aumentó en 4.3%, de la misma manera, en otras regiones aumentó en 21.4%.

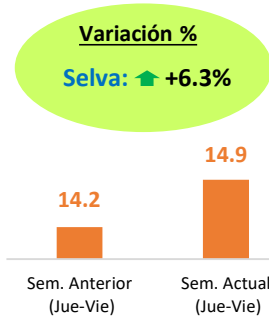
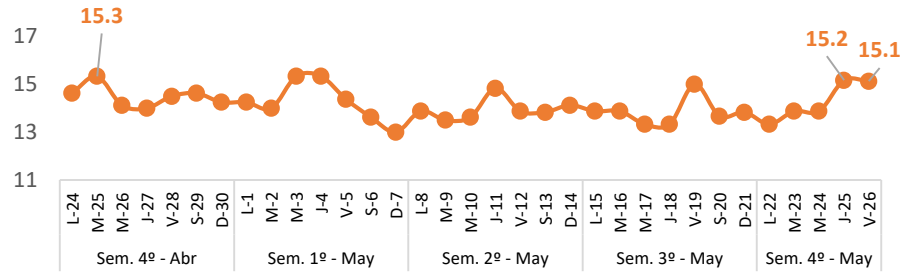
▪ Con respecto al día de ayer, el precio de Pota a nivel nacional se incrementó en 2.6%, debido a un menor ingreso en el mercado de La Libertad.

Fuente: Mercados Mayoristas Pesqueros de Terminal Pesquero DPA Chimbote (Ancash), Terminal Pesquero "San Pedro de Río Seco" (Arequipa), Mercado Mayorista IPA José Olaya (Ica), Terminal Pesquero ECOMPHISA - Santa Rosa (Lambayeque), Terminal Pesquero José Olaya - TERPESA (Piura), Mercado Mayorista Miguel Grau (Tacna), Mercado Modelo de Tumbes (Tumbes), Mercado Mayorista Pesquero de Ventanilla (Callao), Terminal Pesquero de Villa María del Triunfo (Lima).

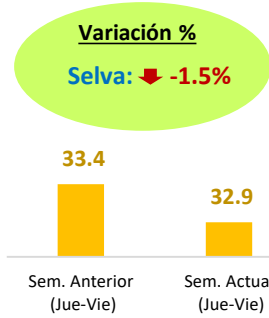
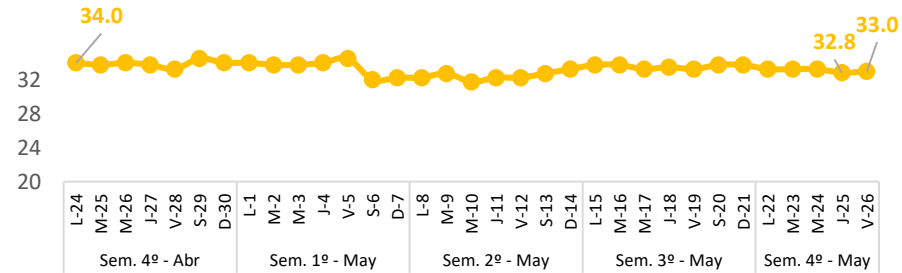
Elaboración: PRODUCE (OEE)

Selva: Precio promedio de los principales recursos pesqueros comercializados

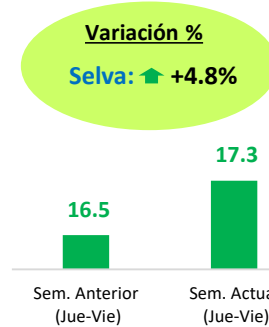
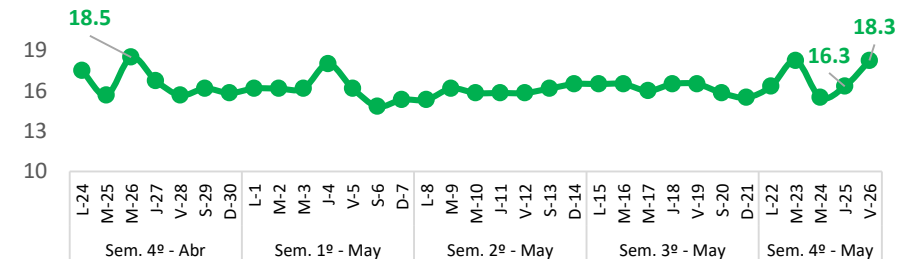
Boquichico (Soles/Kg)



Doncella (Soles/Kg)



Palometa (Soles/Kg)



Diario: Precio promedio mayorista de principales recursos pesqueros en la región Selva (Soles/Kg)

Especie	Sem. Anterior		Sem. Actual		Var. % Viernes
	Jue-18	Vie-19	Jue-25	Vie-26	Sem. Actual/Anterior
Boquichico	13.3	15.0	15.2	15.1	▲ +0.7%
Doncella	33.5	33.3	32.8	33.0	▼ -0.8%
Palometa	16.5	16.5	16.3	18.3	▲ +10.9%

❖ Boquichico

- Hoy viernes 26, el precio promedio de este recurso a nivel nacional ascendió a 15.1 S/kg, significando un incremento de 0.7%, con respecto al viernes de la semana pasada. Ello responde a un menor abastecimiento del recurso Palometa Amazónica (-17.5%).
- Con respecto al día de ayer, el precio del Boquichico se contrajo en 0.7%, debido a un mayor abastecimiento en los mercados de Loreto y Ucayali.

❖ Doncella

- Hoy viernes 26, el precio promedio de este recurso a nivel nacional descendió a 33.0 S/kg, significando ello una disminución de 0.8%, con relación al viernes de la semana pasada. Ello debido a un mayor ingreso de este recurso (+64.1%).
- Con respecto al día de ayer, el precio de Doncella se incrementó en 0.6%, debido a una menor oferta en el mercado de Loreto.

❖ Palometa

- Hoy viernes 26, el precio promedio de este recurso a nivel nacional ascendió a 18.3 S/kg, significando ello un incremento de 10.9%, con respecto al viernes de la semana pasada. Ello se debe a un menor abastecimiento de este recurso (-17.5%).
- Con respecto al día de ayer, el precio de Palometa aumentó en 12.3%, debido a un menor ingreso en los mercados de Loreto y Ucayali.

Fuente: Mercado Belén (Loreto), Mercado de Pucallpa (Ucayali) y Mercado Modelo de Iquitos (Loreto).

Elaboración: PRODUCE (OEE)