



PERÚ

Ministerio
de la Producción

Reporte Sectorial Diario

Evolución de precios de los principales recursos pesqueros en los mercados mayoristas

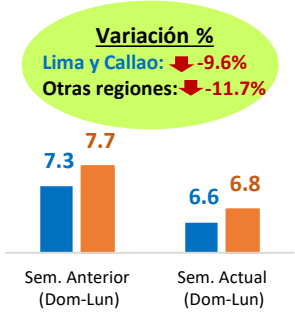
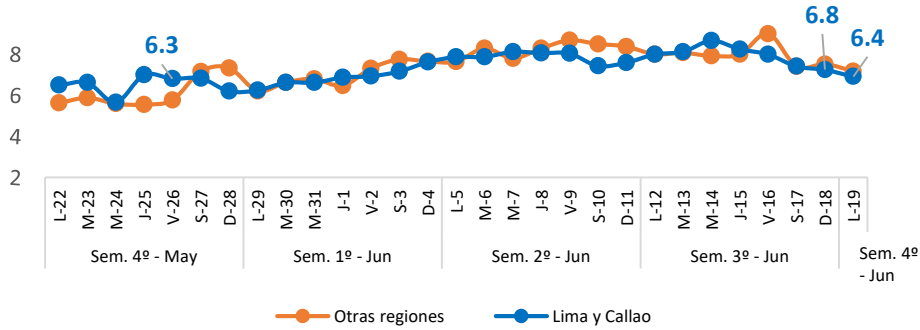
Al Lunes 19 de junio del 2023

Oficina General de Evaluación de Impacto y Estudios Económicos

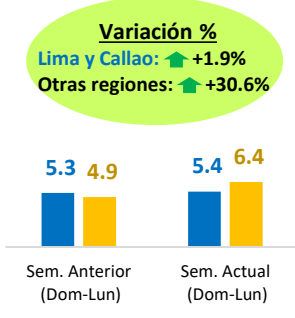
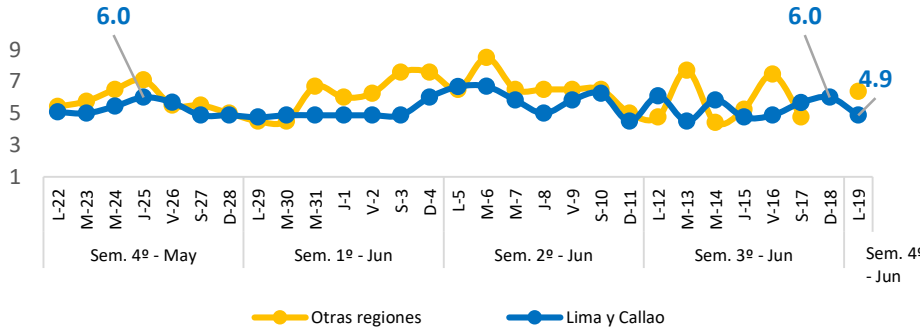
Lima, Junio 2023

Nacional: Precio promedio de los principales recursos pesqueros comercializados

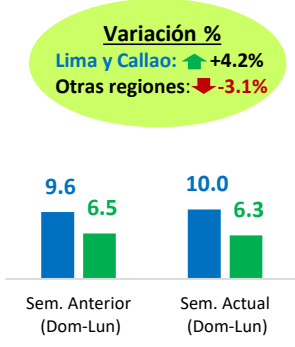
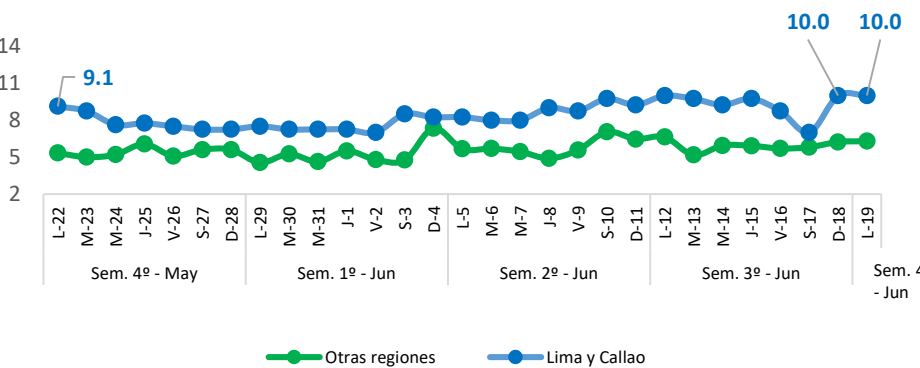
Bonito (Soles/Kg)



Jurel (Soles/Kg)



Lisa (Soles/Kg)



Diario: Precio promedio mayorista de principales recursos pesqueros a nivel nacional (Soles/Kg)

Especie	Sem. Anterior		Sem. Actual		Var. % Lunes Sem. Actual/Anterior
	Dom-11	Lun-12	Dom-18	Lun-19	
Bonito	7.6	7.6	6.9	6.6	▼ -13.2%
Jurel	6.3	4.6	6.0	5.6	▲ +21.7%
Lisa	7.7	7.1	7.5	7.5	▲ +5.6%

❖ Bonito

- Hoy Lunes 19, el precio promedio de este recurso a **nivel nacional** descendió a 6.6 S/kg, significando ello una disminución de 13.2%, con relación al lunes de la semana pasada. Este resultado responde a un mayor ingreso de este recurso (>100%), procedente de Arequipa, Ica y Moquegua. En Lima y Callao, el precio del Bonito se contrajo en 14.7%, asimismo, en otras regiones se redujo en 10.7%.
- Con respecto al día de ayer, el precio del Bonito a nivel nacional tuvo una baja en 4.3%, debido a una mayor oferta en los mercados de Callao, Ica y Lambayeque.

❖ Jurel

- Hoy Lunes 19, el precio promedio de este recurso a **nivel nacional** ascendió a 5.6 S/kg, significando ello un incremento de 21.7%, con respecto al lunes de la semana pasada. Ello debido a un menor abastecimiento del recurso Merluza (-73.7%), procedente de Piura. En Lima y Callao, el precio del Jurel se redujo en 19.7%, mientras que, en otras regiones aumentó en 33.3%.
- Con respecto al día de ayer, el precio del Jurel a nivel nacional se contrajo en 6.7%, debido a un mayor ingreso en los mercados de Ica y La Libertad.

❖ Lisa

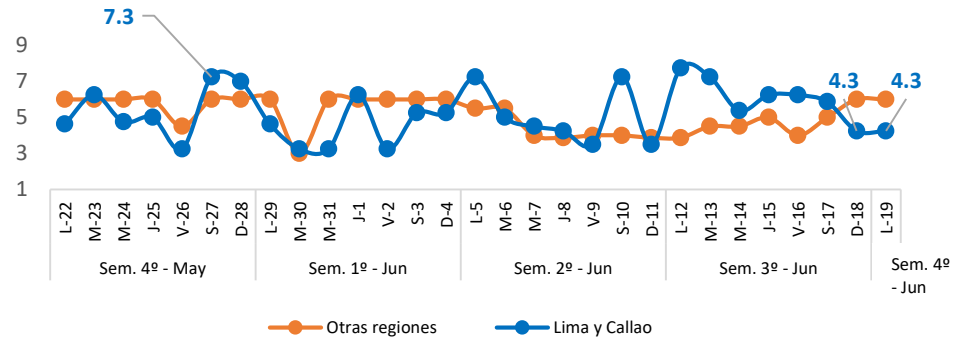
- Hoy Lunes 19, el precio promedio de este recurso a **nivel nacional** ascendió a 7.5 S/kg, significando ello un incremento de 5.6%, con relación al lunes de la semana pasada. Ello se debe a una menor oferta del recurso Lorna (-32.7%), procedente de Áncash y La Libertad. En Lima y Callao, el precio de Lisa se mantuvo sin variación, en tanto, en otras regiones se contrajo en 4.5%.
- Con respecto al día de ayer, el precio de Lisa a nivel nacional se mantuvo sin variación, debido a un menor abastecimiento en los mercados de Áncash, Callao y Lima.

Fuente: Mercados Mayoristas Pesqueros de Terminal Pesquero DPA Chimbote (Ancash), Terminal Pesquero "San Pedro de Río Seco" (Arequipa), Mercado Mayorista IPA José Olaya (Ica), Terminal Pesquero ECOMPHISA - Santa Rosa (Lambayeque), Terminal Pesquero José Olaya - TERPESA (Piura), Mercado Mayorista Miguel Grau (Tacna), Mercado Modelo de Tumbes (Tumbes), Mercado Mayorista Pesquero de Ventanilla (Callao), Terminal Pesquero de Villa María del Triunfo (Lima).

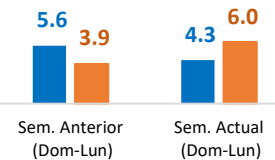
Elaboración: PRODUCE (OEE)

Nacional: Precio promedio de los principales recursos pesqueros comercializados

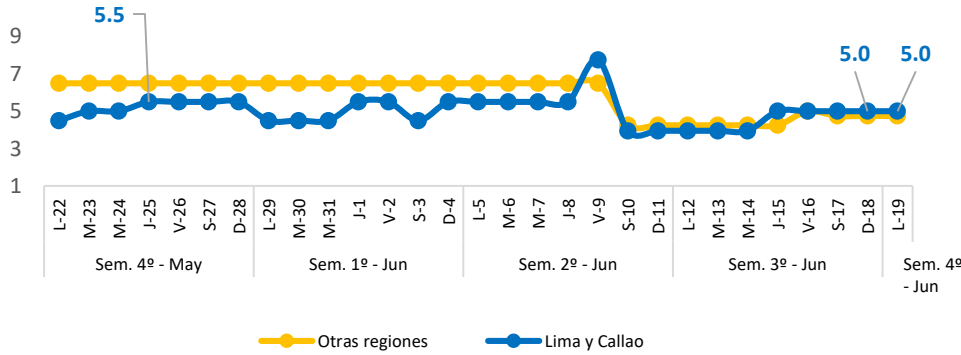
Falso Volador (Soles/Kg)



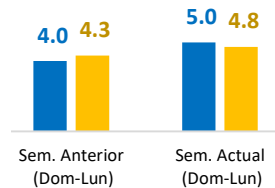
Variación %
Lima y Callao: ▼ -23.2%
Otras regiones: ▲ +53.8%



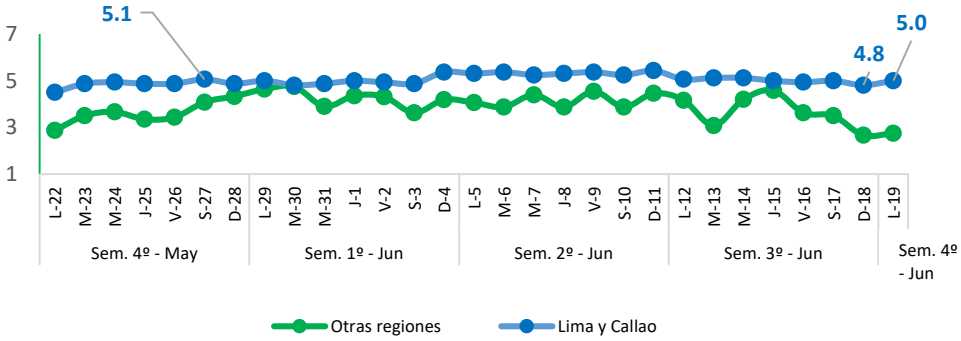
Merluza (Soles/Kg)



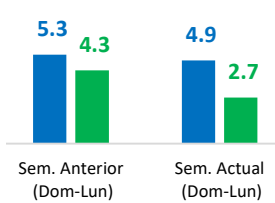
Variación %
Lima y Callao: ▲ +25.0%
Otras regiones: ▲ +11.6%



Pota (Soles/Kg)



Variación %
Lima y Callao: ▼ -7.5%
Otras regiones: ▼ -37.2%



Diario: Precio promedio mayorista de principales recursos pesqueros a nivel nacional (Soles/Kg)

Especie	Sem. Anterior		Sem. Actual		Var. % Lunes Sem. Actual/Anterior
	Dom-11	Lun-12	Dom-18	Lun-19	
Falso Volador	4.0	3.9	6.0	6.0	▲ +53.8%
Merluza	4.3	4.3	4.8	4.8	▲ +11.6%
Pota	3.9	4.5	2.7	2.8	▼ -37.8%

❖ Falso Volador

❖ Hoy lunes 19, el precio promedio de este recurso a **nivel nacional** ascendió a 6.0 S/kg, significando ello un incremento de 53.8%, con relación al lunes de la semana pasada. Ello debido a un menor abastecimiento del recurso Merluza (-73.7%), procedente de Piura. En Lima y Callao, el precio del Falso Volador se redujo en 44.9%, mientras que, en otras regiones se incrementó en 53.8%.

▪ Con respecto al día de ayer, el precio del Falso Volador a nivel nacional se mantuvo sin variación, debido a una menor oferta en los mercados de Callao y Piura.

❖ Merluza

▪ Hoy lunes 19, el precio promedio de este recurso a **nivel nacional** ascendió a 4.8 S/kg, significando ello un incremento de 11.6%, con relación al lunes de la semana pasada. Ello se debe a una menor oferta de este recurso (-73.7%), procedente de Piura. En Lima y Callao, el precio de Merluza aumentó en 25.0%, asimismo, en otras regiones se incrementó en 11.6%.

▪ Con respecto al día de ayer, el precio de Merluza a nivel nacional se mantuvo sin variación, debido a un menor abastecimiento en el mercado de Callao.

❖ Pota

▪ Hoy lunes 19, el precio promedio de este recurso a **nivel nacional** descendió a 2.8S/kg, significando ello una disminución de 37.8%, con respecto al lunes de la semana pasada. Este resultado responde a un mayor ingreso de este recurso (+1.2%), procedente de Áncash y Piura. En Lima y Callao, el precio de Pota se contrajo en 2.0%, de la misma manera, en otras regiones se redujo en 33.3%.

▪ Con respecto al día de ayer, el precio de Pota a nivel nacional aumentó en 3.7%, debido a un menor ingreso en los mercados de Callao, Lima y Piura.

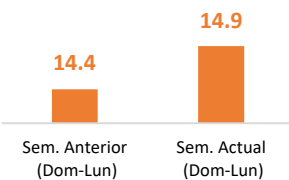
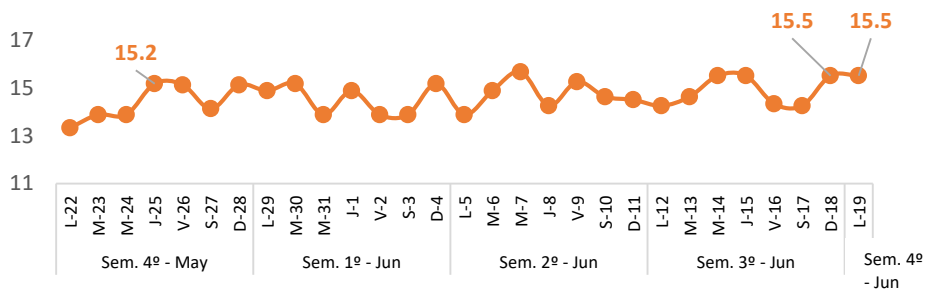
Fuente: Mercados Mayoristas Pesqueros de Terminal Pesquero DPA Chimbote (Ancash), Terminal Pesquero "San Pedro de Río Seco" (Arequipa), Mercado Mayorista IPA José Olaya (Ica), Terminal Pesquero ECOMPHISA - Santa Rosa (Lambayeque), Terminal Pesquero José Olaya - TERPESA (Piura), Mercado Mayorista Miguel Grau (Tacna), Mercado Modelo de Tumbes (Tumbes), Mercado Mayorista Pesquero de Ventanilla (Callao), Terminal Pesquero de Villa María del Triunfo (Lima).

Elaboración: PRODUCE (OEE)

Selva: Precio promedio de los principales recursos pesqueros comercializados

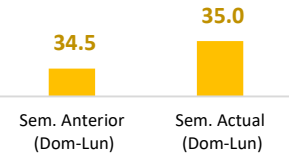
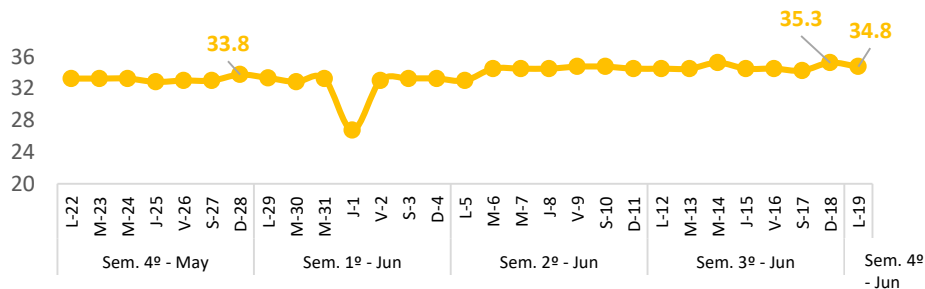
Boquichico

(Soles/Kg)



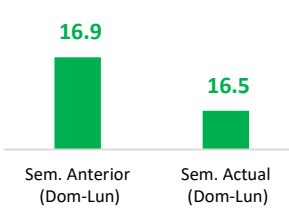
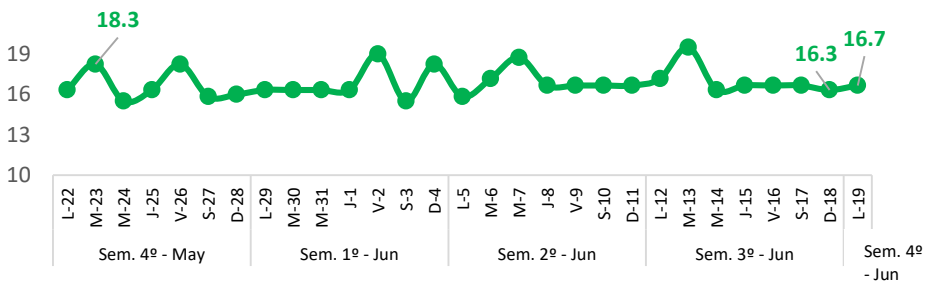
Doncella

(Soles/Kg)



Palometa

(Soles/Kg)



Diario: Precio promedio mayorista de principales recursos pesqueros en la región Selva (Soles/Kg)

Especie	Sem. Anterior		Sem. Actual		Var. % Lunes Sem. Actual/Anterior
	Dom-11	Lun-12	Dom-18	Lun-19	
Boquichico	14.6	14.5	15.5	15.5	▲ +6.9%
Doncella	34.8	34.5	35.3	34.8	▲ +0.9%
Palometa	16.7	16.7	16.3	16.7	0.0%

- ❖ **Boquichico**
 - Hoy lunes 19, el precio promedio de este recurso a nivel nacional descendió a 15.5 S/kg, significando ello un incremento de 6.9%, con respecto al lunes de la semana pasada. Ello responde a un menor abastecimiento de este recurso (-9.6%).
 - Con respecto al día de ayer, el precio del Boquichico se mantuvo sin variación, debido a un menor abastecimiento en los mercados de Loreto y Ucayali.
- ❖ **Doncella**
 - Hoy lunes 19, el precio promedio de este recurso a nivel nacional ascendió a 34.8 S/kg, significando ello un incremento de 0.9%, con relación al lunes de la semana pasada. Ello debido a un menor ingreso del recurso Boquichico (-9.6%).
 - Con respecto al día de ayer, el precio de Doncella se redujo en 1.4%, debido a una mayor oferta en los mercados de Loreto y Ucayali.
- ❖ **Palometa**
 - Hoy lunes 19, el precio promedio de este recurso a nivel nacional se comercializó en 16.7 S/kg, significando ello que no presentó variación con respecto al lunes de la semana pasada. Ello se debe a una mayor oferta de este recurso (+17.3%).
 - Con respecto al día de ayer, el precio de Palometa se incrementó en 2.5%, debido a un menor ingreso en el mercado de Ucayali.

Fuente: Mercado Belén (Loreto), Mercado de Pucallpa (Ucayali) y Mercado Modelo de Iquitos (Loreto).
Elaboración: PRODUCE (OEE)