



PERÚ

Ministerio
de la Producción

Reporte Sectorial Diario

Evolución de precios de los principales recursos pesqueros en los mercados mayoristas

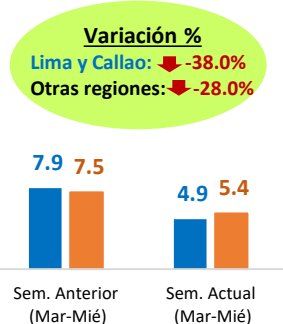
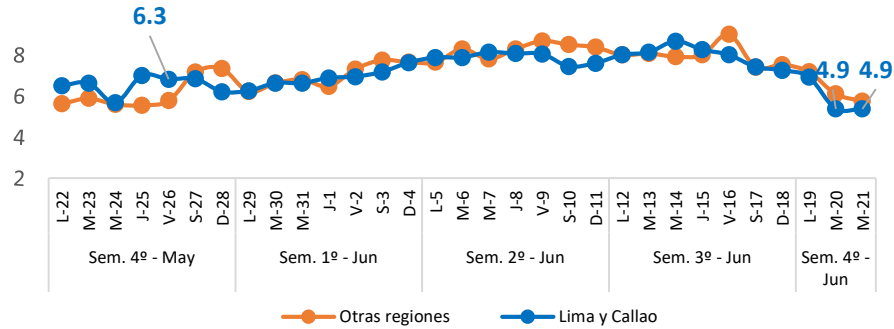
Al Miércoles 21 de junio del 2023

Oficina General de Evaluación de Impacto y Estudios Económicos

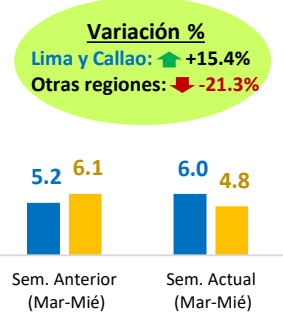
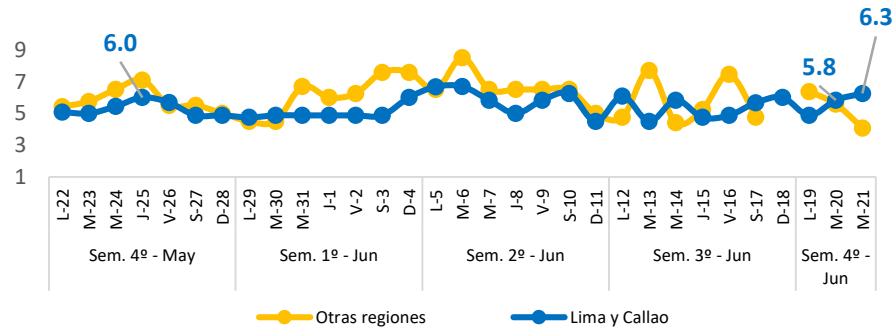
Lima, Junio 2023

Nacional: Precio promedio de los principales recursos pesqueros comercializados

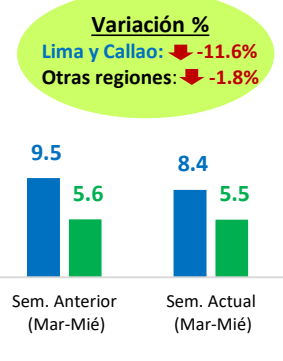
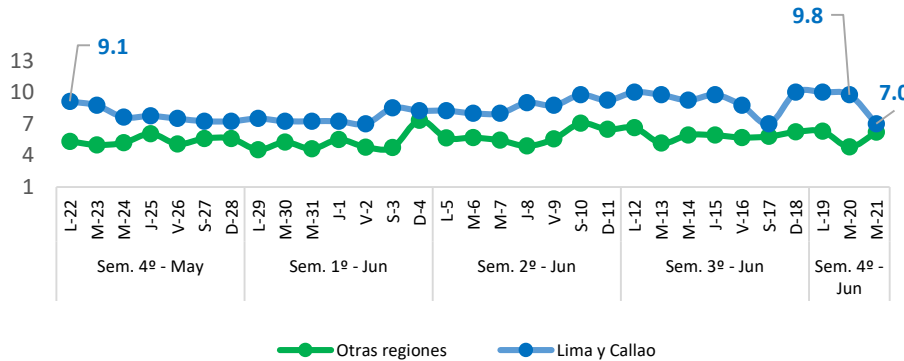
Bonito (Soles/Kg)



Jurel (Soles/Kg)



Lisa (Soles/Kg)



Diario: Precio promedio mayorista de principales recursos pesqueros a nivel nacional (Soles/Kg)

Especie	Sem. Anterior		Sem. Actual		Var. % Miércoles Sem. Actual/Anterior
	Mar-13	Mié-14	Mar-20	Mié-21	
Bonito	7.6	7.7	5.5	5.2	▼ -32.5%
Jurel	5.8	5.1	5.7	5.2	▲ +2.0%
Lisa	7.0	7.0	6.5	6.3	▼ -10.0%

❖ Bonito

- Hoy miércoles 21, el precio promedio de este recurso a nivel nacional descendió a 5.2 S/kg, significando ello una disminución de 32.5%, con relación al miércoles de la semana pasada. Este resultado responde a un mayor ingreso de este recurso (>100%), procedente de Arequipa, Callao y Moquegua. En Lima y Callao, el precio del Bonito se redujo en 40.2%, de la misma manera, en otras regiones se contrajo en 28.4%.
- Con respecto al día de ayer, el precio del Bonito a nivel nacional tuvo una baja en 5.5%, debido a una mayor oferta en los mercados de Ica y Piura.

❖ Jurel

- Hoy miércoles 21, el precio promedio de este recurso a nivel nacional ascendió a 5.2 S/kg, significando ello un incremento de 2.0%, con respecto al miércoles de la semana pasada. Ello debido a un menor abastecimiento del recurso Lisa (-50.5%), procedente de Lambayeque y Piura. En Lima y Callao, el precio del Jurel se incrementó en 8.6%, en tanto, en otras regiones se redujo en 6.8%.
- Con respecto al día de ayer, el precio del Jurel a nivel nacional se contrajo en 8.8%, debido a un mayor ingreso en los mercados de Cajamarca, Ica y Lima.

❖ Lisa

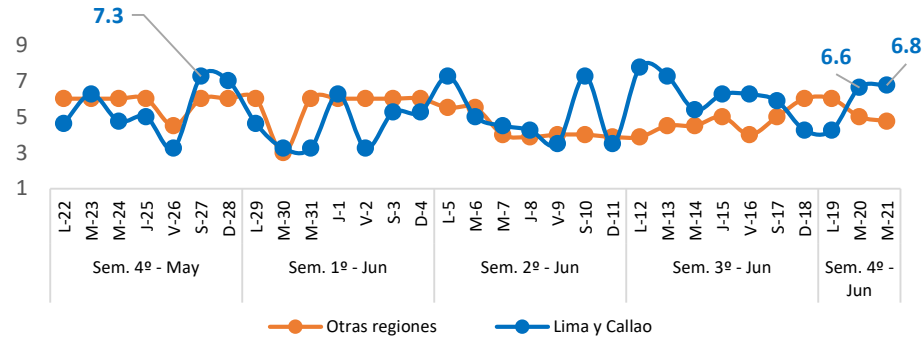
- Hoy miércoles 21, el precio promedio de este recurso a nivel nacional descendió a 6.3 S/kg, significando ello una disminución de 10.0%, con relación al miércoles de la semana pasada. Ello se debe a una mayor oferta del recurso Merluza (>100%), procedente de Piura. En Lima y Callao, el precio de Lisa se contrajo en 24.7%, mientras que, en otras regiones aumentó en 5.1%.
- Con respecto al día de ayer, el precio de Lisa a nivel nacional se redujo en 3.1%, debido a un mayor abastecimiento en los mercados de Cajamarca, La Libertad y Tumbes.

Fuente: Mercados Mayoristas Pesqueros de Terminal Pesquero DPA Chimbote (Ancash), Terminal Pesquero "San Pedro de Río Seco" (Arequipa), Mercado Mayorista IPA José Olaya (Ica), Terminal Pesquero ECOMPHISA - Santa Rosa (Lambayeque), Terminal Pesquero José Olaya - TERPESA (Piura), Mercado Mayorista Miguel Grau (Tacna), Mercado Modelo de Tumbes (Tumbes), Mercado Mayorista Pesquero de Ventanilla (Callao), Terminal Pesquero de Villa María del Triunfo (Lima).

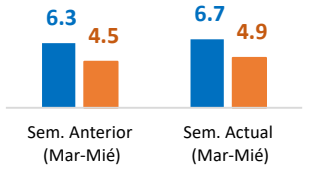
Elaboración: PRODUCE (OEE)

Nacional: Precio promedio de los principales recursos pesqueros comercializados

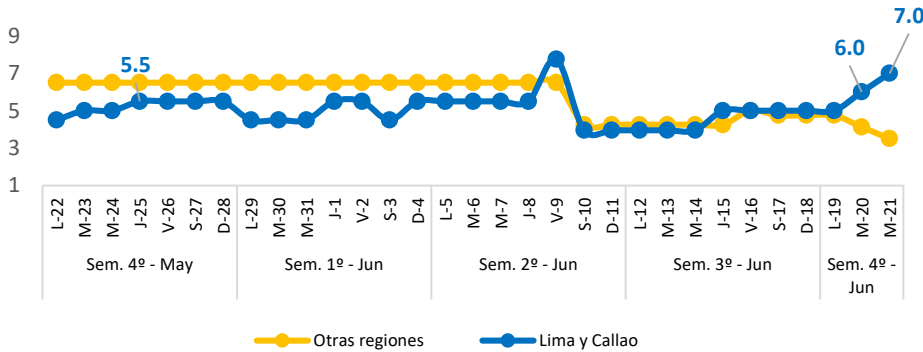
Falso Volador (Soles/Kg)



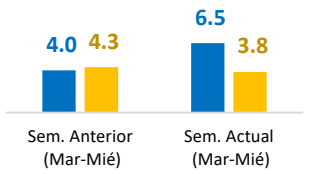
Variación %
Lima y Callao: ▲ +6.3%
Otras regiones: ▲ +8.9%



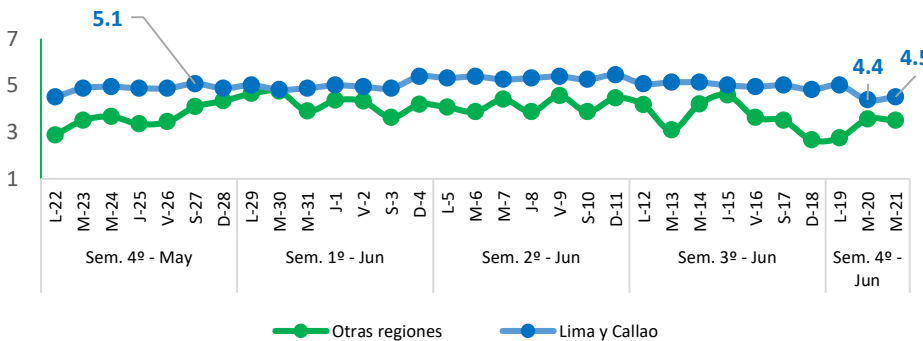
Merluza (Soles/Kg)



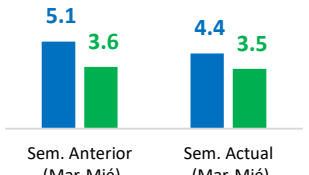
Variación %
Lima y Callao: ▲ +62.5%
Otras regiones: ▼ -11.6%



Pota (Soles/Kg)



Variación %
Lima y Callao: ▼ -13.7%
Otras regiones: ▼ -2.8%



Diario: Precio promedio mayorista de principales recursos pesqueros a nivel nacional (Soles/Kg)

Especie	Sem. Anterior		Sem. Actual		Var. % Miércoles
	Mar-13	Mié-14	Mar-20	Mié-21	Sem. Actual/Anterior
Falso Volador	5.9	4.9	5.8	5.8	▲ +18.4%
Merluza	4.0	4.0	5.3	5.3	▲ +32.5%
Pota	3.9	4.5	3.8	3.8	▼ -15.6%

❖ Falso Volador

❖ Hoy miércoles 21, el precio promedio de este recurso a **nivel nacional** ascendió a 5.8 S/kg, significando ello un incremento de 18.4%, con relación al miércoles de la semana pasada. Ello debido a un menor abastecimiento de este recurso (-36.7%), procedente de Piura. En Lima y Callao, el precio del Falso Volador se incrementó en 25.9%, asimismo, en otras regiones aumentó en 6.7%.

▪ Con respecto al día de ayer, el precio del Falso Volador a nivel nacional se mantuvo sin variación, debido a una menor oferta en los mercados de Lima, Piura y Tumbes.

❖ Merluza

▪ Hoy miércoles 21, el precio promedio de este recurso a **nivel nacional** ascendió a 5.3 S/kg, significando ello un incremento de 32.5%, con relación al miércoles de la semana pasada. Ello se debe a una menor oferta del recurso Pejerrey (-23.1%), procedente de Ica. En Lima y Callao, el precio de Merluza aumentó en 75.0%, mientras que, en otras regiones se contrajo en 18.6%.

▪ Con respecto al día de ayer, el precio de Merluza a nivel nacional se mantuvo sin variación, a pesar de no observar un menor abastecimiento en los mercados mayoristas.

❖ Pota

▪ Hoy miércoles 21, el precio promedio de este recurso a **nivel nacional** descendió a 3.8 S/kg, significando ello una disminución de 15.6%, con respecto al miércoles de la semana pasada. Este resultado responde a un mayor ingreso de los recursos hidrobiológicos (>100%), procedente de Áncash y Piura. En Lima y Callao, el precio de Pota se redujo en 11.8%, de la misma manera, en otras regiones se contrajo en 16.7%.

▪ Con respecto al día de ayer, el precio de Pota a nivel nacional se mantuvo sin variación, debido a un mayor ingreso en el mercado de Tumbes.

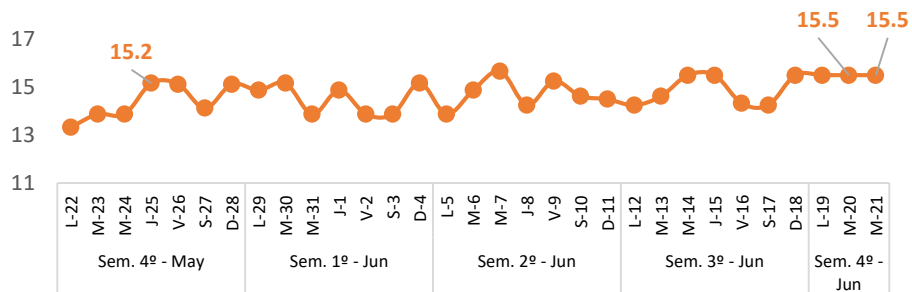
Fuente: Mercados Mayoristas Pesqueros de Terminal Pesquero DPA Chimbote (Ancash), Terminal Pesquero "San Pedro de Río Seco" (Arequipa), Mercado Mayorista IPA José Olaya (Ica), Terminal Pesquero ECOMPHISA - Santa Rosa (Lambayeque), Terminal Pesquero José Olaya - TERPESA (Piura), Mercado Mayorista Miguel Grau (Tacna), Mercado Modelo de Tumbes (Tumbes), Mercado Mayorista Pesquero de Ventanilla (Callao), Terminal Pesquero de Villa María del Triunfo (Lima).

Elaboración: PRODUCE (OEE)

Selva: Precio promedio de los principales recursos pesqueros comercializados

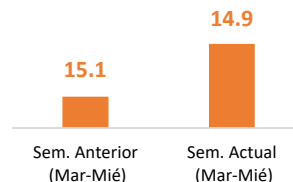
Boquichico

(Soles/Kg)



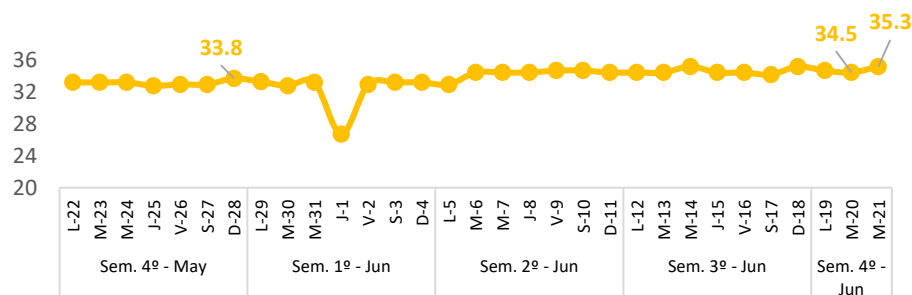
Variación %

Selva: ▲ +2.6%



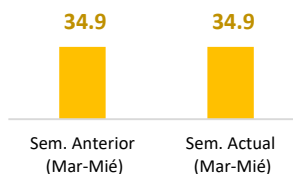
Doncella

(Soles/Kg)



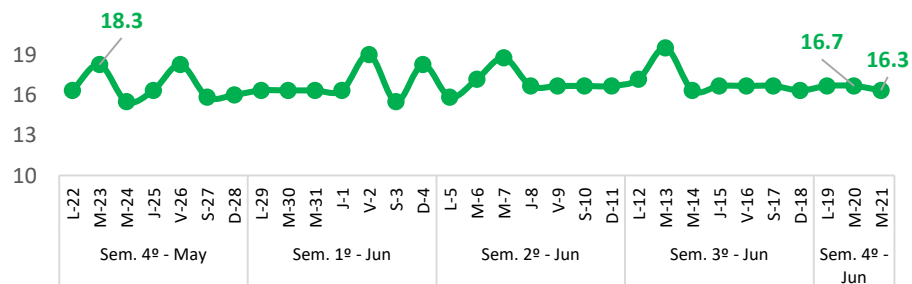
Variación %

Selva: ▲ 0.0%



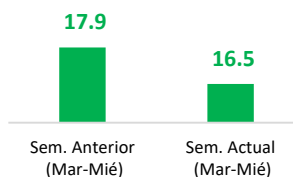
Palometa

(Soles/Kg)



Variación %

Selva: ▼ -7.8%



Diario: Precio promedio mayorista de principales recursos pesqueros en la región Selva (Soles/Kg)

Especie	Sem. Anterior		Sem. Actual		Var. % Miércoles Sem. Actual/Anterior
	Mar-13	Mié-14	Mar-20	Mié-21	
Boquichico	14.6	15.5	15.5	15.5	0.0%
Doncella	34.5	35.3	34.5	35.3	▲ +0.1%
Palometa	19.5	16.3	16.7	16.3	0.0%

❖ Boquichico

- Hoy miércoles 21, el precio promedio de este recurso a nivel nacional se comercializó en 15.5 S/kg, significando ello que no presentó variación con respecto al miércoles de la semana pasada. Ello responde a un menor abastecimiento de este recurso (-10.5%).
- Con respecto al día de ayer, el precio del Boquichico se mantuvo sin variación, debido a un menor abastecimiento en el mercado de Ucayali.

❖ Doncella

- Hoy miércoles 21, el precio promedio de este recurso a nivel nacional se comercializó en 35.3 S/kg, significando ello un incremento de 0.1%, con relación al miércoles de la semana pasada. Ello debido a un menor ingreso del recurso Boquichico (-10.5%).
- Con respecto al día de ayer, el precio de Doncella se incrementó en 2.3%, debido a una menor oferta en el mercado de Ucayali.

❖ Palometa

- Hoy miércoles 21, el precio promedio de este recurso a nivel nacional se comercializó en 16.3 S/kg, significando ello que no presentó variación con respecto al miércoles de la semana pasada. Ello se debe a una menor oferta de este recurso (-15.7%).
- Con respecto al día de ayer, el precio de Palometa se contrajo en 2.4%, a pesar de observar un menor ingreso en los mercados mayoristas.

Fuente: Mercado Belén (Loreto), Mercado de Pucallpa (Ucayali) y Mercado Modelo de Iquitos (Loreto).

Elaboración: PRODUCE (OEE)