



PERÚ

Ministerio  
de la Producción

# Reporte Sectorial Diario

## Evolución de precios de los principales recursos pesqueros en los mercados mayoristas

**Al Lunes 26 de junio del 2023**

---

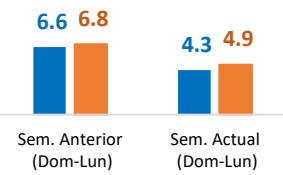
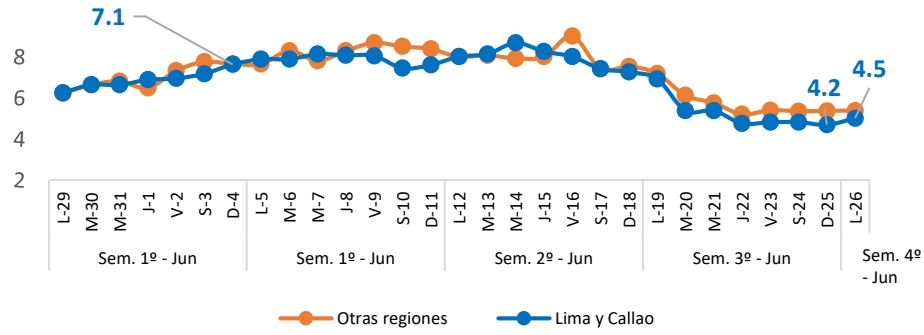
Oficina General de Evaluación de Impacto y Estudios Económicos

Lima, Junio 2023

# Nacional: Precio promedio de los principales recursos pesqueros comercializados

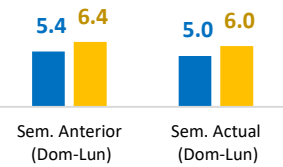
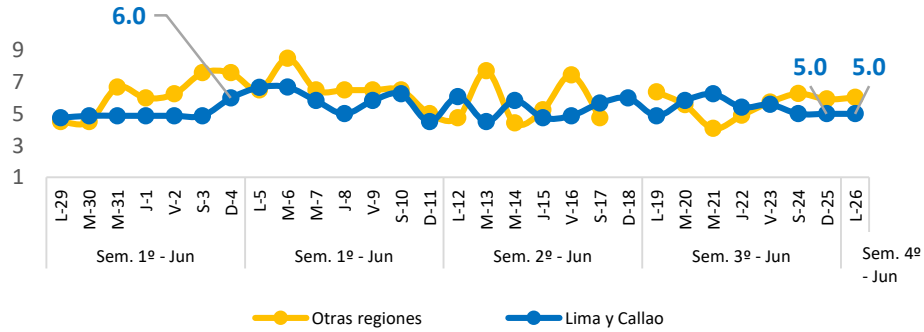
## Bonito

(Soles/Kg)



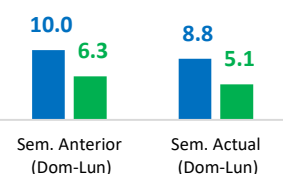
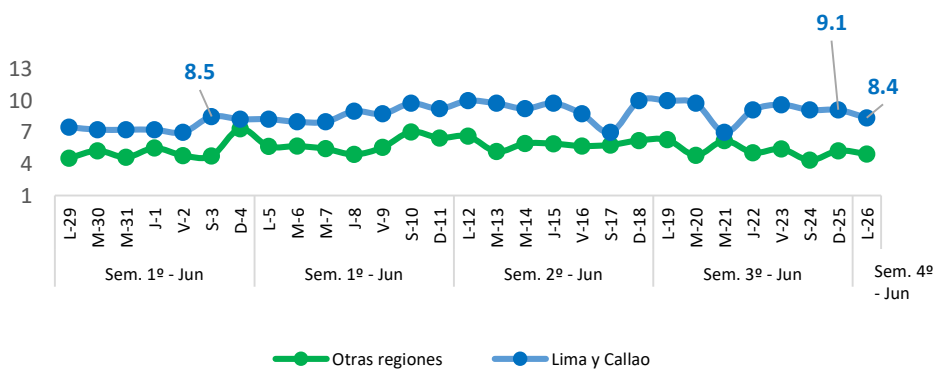
## Jurel

(Soles/Kg)



## Lisa

(Soles/Kg)



## Diario: Precio promedio mayorista de principales recursos pesqueros a nivel nacional (Soles/Kg)

Especie	Sem. Anterior		Sem. Actual		Var. % Lunes Sem. Actual/Anterior
	Dom-18	Lun-19	Dom-25	Lun-26	
Bonito	7.0	6.7	4.9	4.9	<span style="color: red;">▼</span> -26.9%
Jurel	6.4	6.4	5.9	6.0	<span style="color: red;">▼</span> -6.3%
Lisa	6.2	6.3	5.3	4.9	<span style="color: red;">▼</span> -22.2%

### ❖ Bonito

- Hoy **Lunes 26**, el precio promedio de este recurso a **nivel nacional** descendió a 4.9 S/kg, significando ello una disminución de 26.9%, con relación al lunes de la semana pasada. Este resultado responde a un mayor ingreso del recurso Caballa (+38.9%), procedente de Pura y productos importados. En Lima y Callao, el precio del Bonito se redujo en 29.7%, asimismo, en otras regiones se contrajo en 26.9%.
- Con respecto al día de ayer, el precio del Bonito a nivel nacional se mantuvo sin variación, debido a una mayor oferta en los mercados de Callao, Ica y Lambayeque.

### ❖ Jurel

- Hoy **Lunes 26**, el precio promedio de este recurso a **nivel nacional** descendió a 6.0 S/kg, significando ello una disminución de 6.3%, con respecto al lunes de la semana pasada. Ello debido a un mayor abastecimiento de este recurso (>100%), procedente de Callao, Arequipa y Moquegua. En Lima y Callao, el precio del Jurel se incrementó en 2.0%, mientras que, en otras regiones se redujo en 6.3%.
- Con respecto al día de ayer, el precio del Jurel a nivel nacional tuvo un alza en 1.7%, a pesar de observar un mayor ingreso en los mercados mayoristas.

### ❖ Lisa

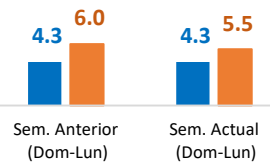
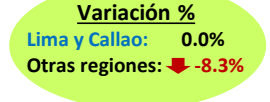
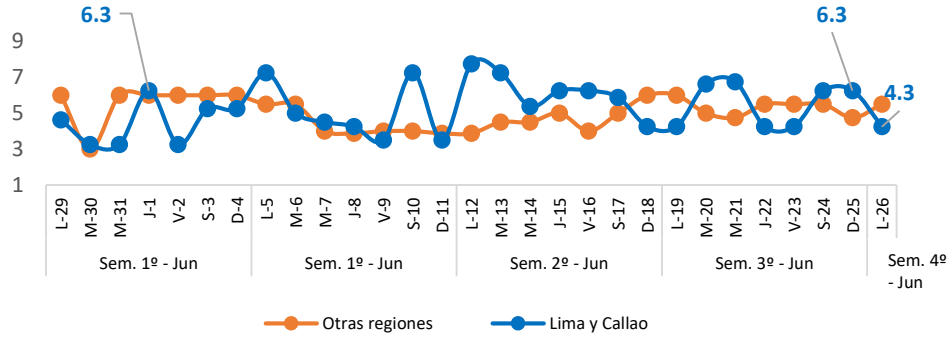
- Hoy **Lunes 26**, el precio promedio de este recurso a **nivel nacional** descendió a 4.9 S/kg, significando ello una disminución de 22.2%, con relación al lunes de la semana pasada. Ello se debe a una mayor oferta del recurso Jurel (>100%), procedente de Callao, Arequipa y Moquegua. En Lima y Callao, el precio de Lisa se contrajo en 16.0%, de la misma manera, en otras regiones se redujo en 22.2%.
- Con respecto al día de ayer, el precio de Lisa a nivel nacional tuvo una baja en 7.5%, debido a un mayor abastecimiento en los mercados de Callao, Lambayeque y Piura.

**Fuente:** Mercados Mayoristas Pesqueros de Terminal Pesquero DPA Chimbote (Ancash), Terminal Pesquero "San Pedro de Río Seco" (Arequipa), Mercado Mayorista IPA José Olaya (Ica), Terminal Pesquero ECOMPHISA - Santa Rosa (Lambayeque), Terminal Pesquero José Olaya - TERPESA (Piura), Mercado Mayorista Miguel Grau (Tacna), Mercado Modelo de Tumbes (Tumbes), Mercado Mayorista Pesquero de Ventanilla (Callao), Terminal Pesquero de Villa María del Triunfo (Lima).

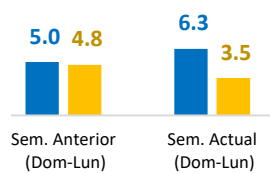
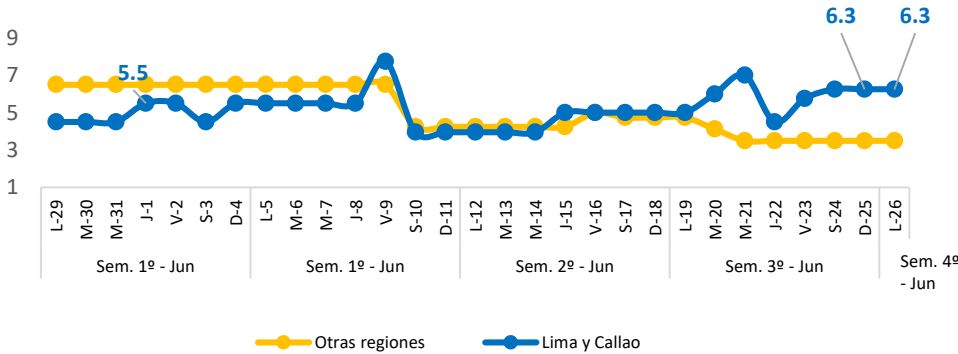
**Elaboración:** PRODUCE (OEE)

# Nacional: Precio promedio de los principales recursos pesqueros comercializados

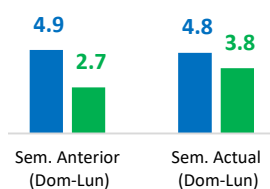
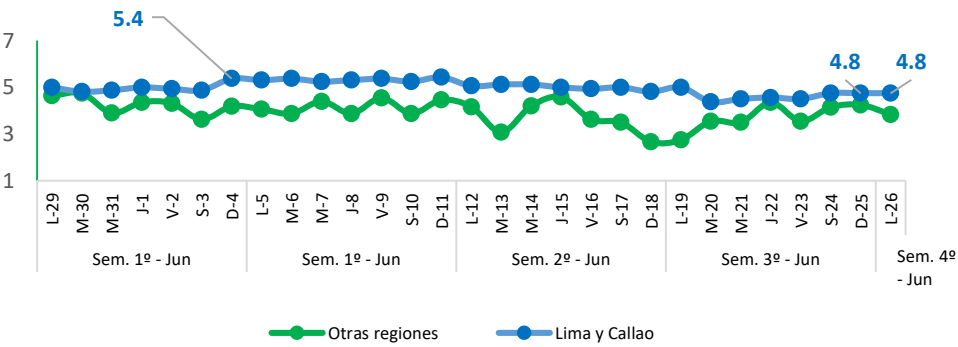
## Falso Volador (Soles/Kg)



## Merluza (Soles/Kg)



## Pota (Soles/Kg)



## Diario: Precio promedio mayorista de principales recursos pesqueros a nivel nacional (Soles/Kg)

Especie	Sem. Anterior		Sem. Actual		Var. % Lunes Sem. Actual/Anterior
	Dom-18	Lun-19	Dom-25	Lun-26	
Falso Volador	6.0	6.0	4.8	5.5	↓ -8.3%
Merluza	5.0	5.0	4.0	5.8	↑ +16.0%
Pota	2.7	2.8	4.3	3.8	↓ +35.7%

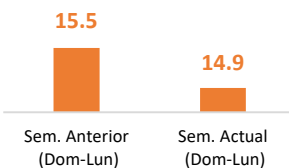
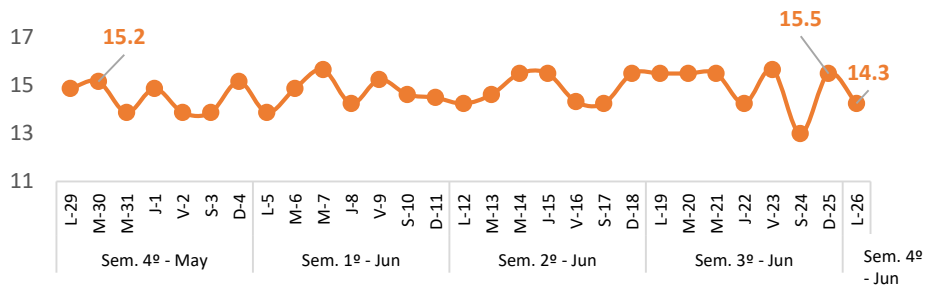
- ❖ **Falso Volador**
- ❖ Hoy Lunes 26, el precio promedio de este recurso a **nivel nacional** descendió a 5.5 S/kg, significando ello una disminución de 8.3%, con relación al lunes de la semana pasada. Ello debido a un mayor abastecimiento del recurso Jurel (>100%), procedente de Piura. En Lima y Callao, el precio del Falso Volador se mantuvo sin variación, mientras que, en otras regiones se contrajo en 8.3%.
  - Con respecto al día de ayer, el precio del Falso Volador a nivel nacional aumentó en 14.6%, debido a una menor oferta en los mercados de Callao, Lima y Piura.
- ❖ **Merluza**
- Hoy Lunes 26, el precio promedio de este recurso a **nivel nacional** ascendió a 5.8 S/kg, significando ello un incremento de 16.0%, con relación al lunes de la semana pasada. Ello se debe a una menor oferta del recurso Falso Volador (-41.9%), procedente de Piura y Tumbes. En Lima y Callao, el precio de Merluza se incrementó en 26.0%, en tanto, en otras regiones se contrajo en 27.1%.
  - Con respecto al día de ayer, el precio de Merluza a nivel nacional tuvo un alza en 45.0%, a pesar de no observar un menor abastecimiento en los mercados mayoristas.
- ❖ **Pota**
- Hoy Lunes 26, el precio promedio de este recurso a **nivel nacional** descendió a 3.8 S/kg, significando ello una disminución de 35.7%, con respecto al lunes de la semana pasada. Este resultado responde a un mayor ingreso de los recursos hidrobiológicos (-9.6%), procedente de Lambayeque, Lima y Piura. En Lima y Callao, el precio de Pota se redujo en 4.0%, mientras que, en otras regiones aumentó en 35.7%.
  - Con respecto al día de ayer, el precio de Pota a nivel nacional se contrajo en 11.6%, debido a un mayor ingreso en los mercados de Áncash, Arequipa y Lambayeque.

**Fuente:** Mercados Mayoristas Pesqueros de Terminal Pesquero DPA Chimbote (Ancash), Terminal Pesquero "San Pedro de Río Seco" (Arequipa), Mercado Mayorista IPA José Olaya (Ica), Terminal Pesquero ECOMPHISA - Santa Rosa (Lambayeque), Terminal Pesquero José Olaya - TERPESA (Piura), Mercado Mayorista Miguel Grau (Tacna), Mercado Modelo de Tumbes (Tumbes), Mercado Mayorista Pesquero de Ventanilla (Callao), Terminal Pesquero de Villa María del Triunfo (Lima).

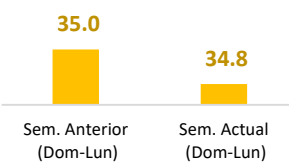
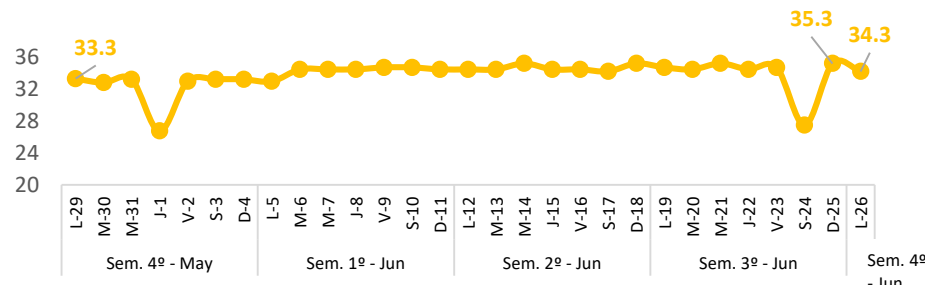
**Elaboración:** PRODUCE (OEE)

# Selva: Precio promedio de los principales recursos pesqueros comercializados

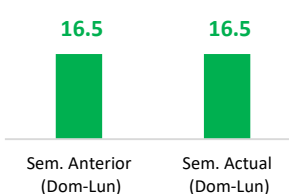
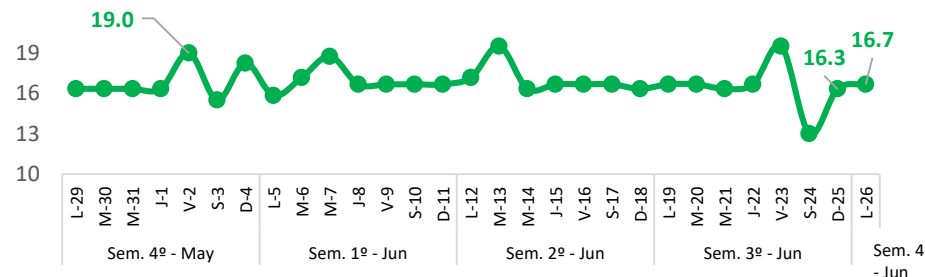
## Boquichico (Soles/Kg)



## Doncella (Soles/Kg)



## Palometa (Soles/Kg)



### Diario: Precio promedio mayorista de principales recursos pesqueros en la región Selva (Soles/Kg)

Especie	Sem. Anterior		Sem. Actual		Var. % Lunes
	Dom-18	Lun-19	Dom-25	Lun-26	Sem. Actual/Anterior
Boquichico	15.5	15.5	15.5	14.3	<span style="color: red;">▼</span> -7.7%
Doncella	35.3	34.8	35.3	34.3	<span style="color: red;">▼</span> -1.3%
Palometa	16.3	16.7	16.3	16.7	0.0%

#### ❖ Boquichico

- Hoy lunes 26, el precio promedio de este recurso a nivel nacional descendió a 14.3 S/kg, significando ello una disminución de 7.7%, con respecto al lunes de la semana pasada. Ello responde a un mayor abastecimiento de este recurso (+51.6%).
- Con respecto al día de ayer, el precio del Boquichico se contrajo en 7.7%, debido a un mayor abastecimiento en los mercados de Loreto y Ucayali.

#### ❖ Doncella

- Hoy lunes 26, el precio promedio de este recurso a nivel nacional descendió a 34.3 S/kg, significando ello una disminución de 1.3%, con relación al lunes de la semana pasada. Ello debido a un mayor ingreso del recurso Boquichico (-51.6%).
- Con respecto al día de ayer, el precio de Doncella se redujo en 2.8%, a pesar de no observar una mayor oferta en los mercados mayoristas.

#### ❖ Palometa

- Hoy lunes 26, el precio promedio de este recurso a nivel nacional se comercializó a 16.7 S/kg, significando ello que no presentó variación con respecto al lunes de la semana pasada. Ello se debe a una mayor oferta de este recurso (+6.4%).
- Con respecto al día de ayer, el precio de Palometa se incrementó en 2.5%, a pesar de no observar un menor ingreso en los mercados mayoristas.