



PERÚ

Ministerio
de la Producción

Reporte Sectorial Diario

Evolución de precios de los principales recursos pesqueros en los mercados mayoristas

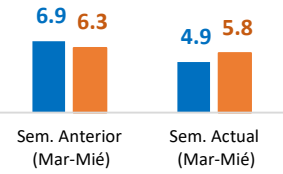
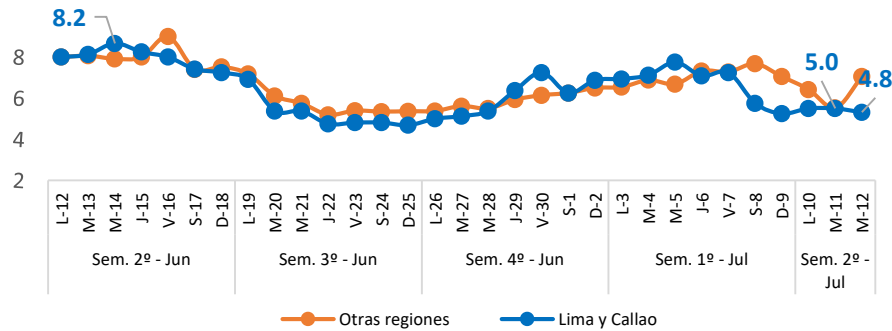
Al Miércoles 12 de julio del 2023

Oficina General de Evaluación de Impacto y Estudios Económicos

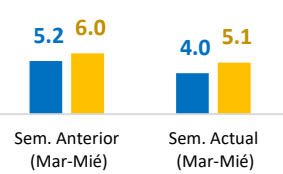
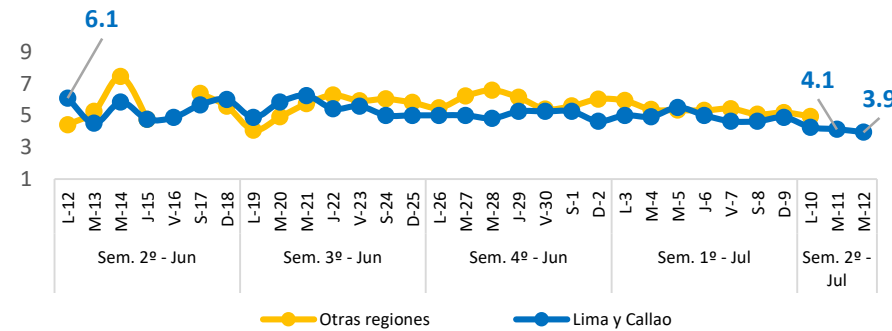
Lima, Julio 2023

Nacional: Precio promedio de los principales recursos pesqueros comercializados

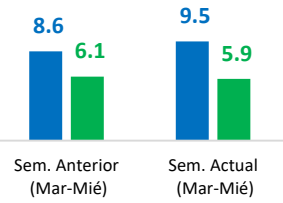
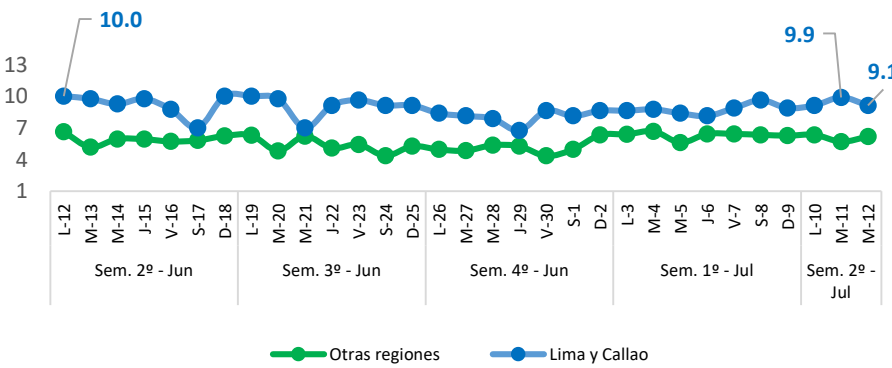
Bonito (Soles/Kg)



Jurel (Soles/Kg)



Lisa (Soles/Kg)



Diario: Precio promedio mayorista de principales recursos pesqueros a nivel nacional (Soles/Kg)

Especie	Sem. Anterior		Sem. Actual		Var. % Miércoles Sem. Actual/Anterior
	Mar-04	Mié-05	Mar-11	Mié-12	
Bonito	6.4	6.4	5.0	6.3	▼ -1.6%
Jurel	5.6	5.8	4.9	4.7	▼ -19.0%
Lisa	7.2	6.4	7.1	7.2	▲ +12.5%

❖ Bonito

- Hoy miércoles 12, el precio promedio de este recurso a nivel nacional descendió a 6.3 S/kg, significando ello una disminución de 1.6%, con relación al miércoles de la semana pasada. Este resultado responde a un mayor ingreso de este recurso (>100%), procedente de Arequipa, Ica, Lambayeque y Moquegua. En Lima y Callao, el precio del Bonito se redujo en 34.2%, mientras que, en otras regiones se incrementó en 6.5%.
- Con respecto al día de ayer, el precio del Bonito a nivel nacional aumentó en 26.0%, debido a una menor oferta en el mercado de Ica.

❖ Jurel

- Hoy miércoles 12, el precio promedio de este recurso a nivel nacional descendió a 4.7 S/kg, significando ello una disminución de 19.0%, con respecto al miércoles de la semana pasada. Ello debido a un mayor abastecimiento del recurso Caballa (>100%), procedente de Cajamarca y Piura. En Lima y Callao, el precio del Jurel se contrajo en 29.1%, asimismo, en otras regiones se redujo en 16.9%.
- Con respecto al día de ayer, el precio del Jurel a nivel nacional tuvo una baja en 4.1%, debido a un mayor ingreso en los mercados de Callao, Lambayeque y Piura.

❖ Lisa

- Hoy miércoles 12, el precio promedio de este recurso a nivel nacional ascendió a 7.2 S/kg, significando ello un incremento de 12.5%, con relación al miércoles de la semana pasada. Ello se debe a una menor oferta del recurso Jurel (-24.6%), procedente de Cajamarca y Piura. En Lima y Callao, el precio de Lisa se incrementó en 8.3%, de la misma manera, en otras regiones aumentó en 10.7%.
- Con respecto al día de ayer, el precio de Lisa a nivel nacional tuvo un alza en 1.4%, debido a un menor abastecimiento en los mercados de Callao, Lima y Tumbes.

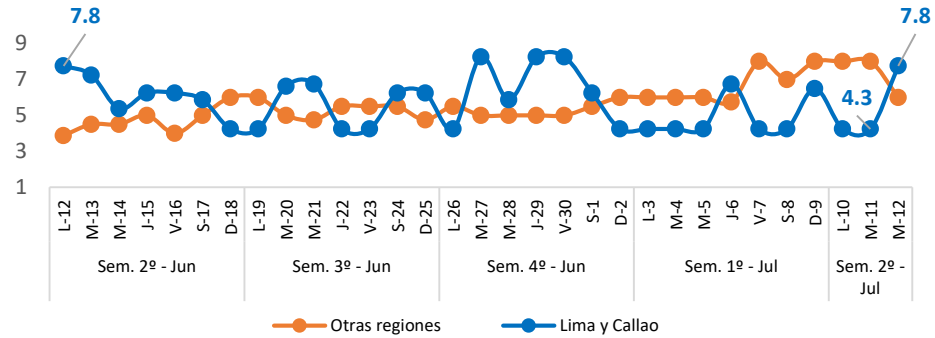
Fuente: Mercados Mayoristas Pesqueros de Terminal Pesquero DPA Chimbote (Ancash), Terminal Pesquero "San Pedro de Río Seco" (Arequipa), Mercado Mayorista IPA José Olaya (Ica), Terminal Pesquero ECOMPHISA - Santa Rosa (Lambayeque), Terminal Pesquero José Olaya - TERPESA (Piura), Mercado Mayorista Miguel Grau (Tacna), Mercado Modelo de Tumbes (Tumbes), Mercado Mayorista Pesquero de Ventanilla (Callao), Terminal Pesquero de Villa María del Triunfo (Lima).

Elaboración: PRODUCE (OEE)

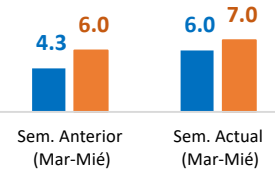
Nacional: Precio promedio de los principales recursos pesqueros comercializados

Falso Volador

(Soles/Kg)

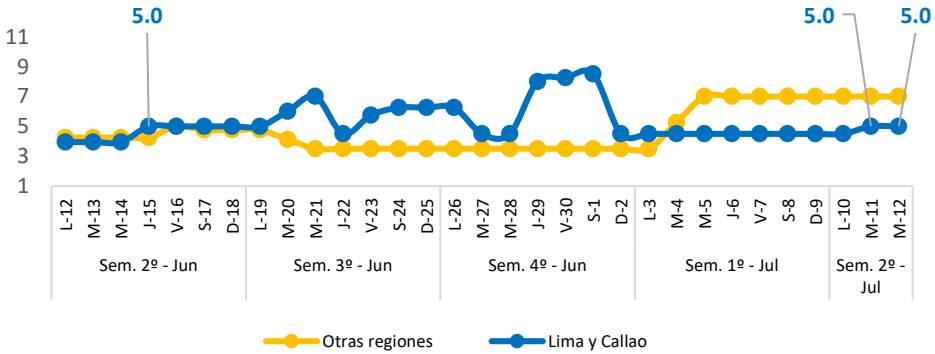


Variación %
Lima y Callao: ▲ +39.5%
Otras regiones: ▲ +16.7%

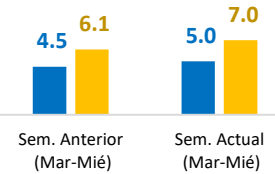


Merluza

(Soles/Kg)

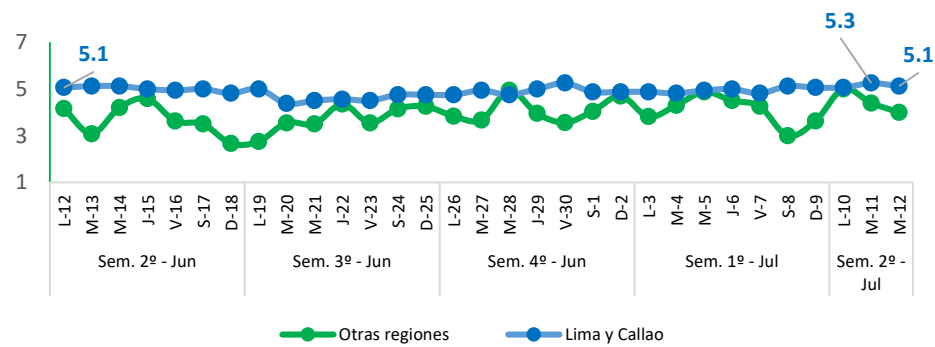


Variación %
Lima y Callao: ▲ +11.1%
Otras regiones: ▲ +14.8%

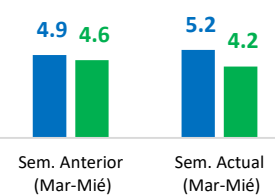


Pota

(Soles/Kg)



Variación %
Lima y Callao: ▲ +6.1%
Otras regiones: ▼ -8.7%



Diario: Precio promedio mayorista de principales recursos pesqueros a nivel nacional (Soles/Kg)

Especie	Sem. Anterior		Sem. Actual		Var. % Miércoles
	Mar-04	Mié-05	Mar-11	Mié-12	Sem. Actual/Anterior
Falso Volador	5.1	5.1	8.0	6.4	▲ +25.5%
Merluza	4.5	5.8	5.0	5.0	▼ -13.8%
Pota	4.4	4.9	4.6	4.3	▼ -12.2%

❖ Falso Volador

- ❖ Hoy miércoles 12, el precio promedio de este recurso a **nivel nacional** ascendió a 6.4 S/kg, significando ello un incremento de 25.5%, con relación al miércoles de la semana pasada. Ello debido a un menor abastecimiento del recurso Merluza (-21.7%), procedente de Piura. En Lima y Callao, el precio del Falso Volador se incrementó 81.4%, en tanto, en otras regiones se mantuvo sin variación.
- Con respecto al día de ayer, el precio del Falso Volador a nivel nacional se redujo en 20.0%, debido a una mayor oferta en los mercados de Callao, Piura y Tumbes.

❖ Merluza

- Hoy miércoles 12, el precio promedio de este recurso a **nivel nacional** descendió a 5.0 S/kg, significando ello una disminución de 13.8%, con relación al miércoles de la semana pasada. Ello se debe a una mayor oferta del recurso Pejerrey (>100%), procedente de Callao. En Lima y Callao, el precio de Merluza aumentó en 11.1%, mientras que, en otras regiones se mantuvo sin variación.
- Con respecto al día de ayer, el precio de Merluza a nivel nacional se mantuvo sin variación, a pesar de observar un mayor abastecimiento en el mercado de Callao.

❖ Pota

- Hoy miércoles 12, el precio promedio de este recurso a **nivel nacional** descendió a 4.3 S/kg, significando ello una disminución de 12.2%, con respecto al miércoles de la semana pasada. Este resultado responde a un mayor ingreso de este recurso (+4.0%). En Lima y Callao, el precio de Pota se incrementó en 4.1%, en tanto, en otras regiones se contrajo en 18.4%.
- Con respecto al día de ayer, el precio de Pota a nivel nacional tuvo una baja en 6.5%, debido a un mayor ingreso en los mercados de Cajamarca y Piura.

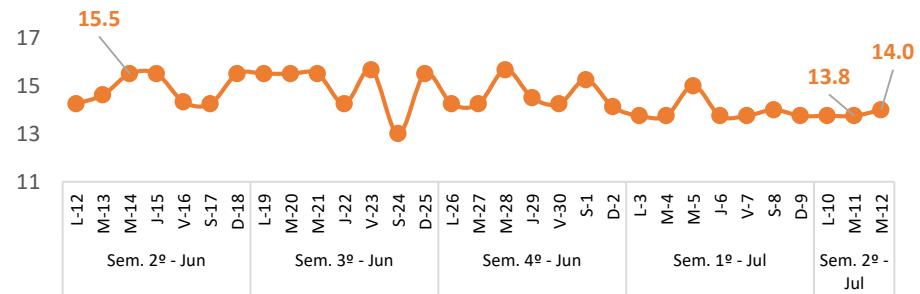
Fuente: Mercados Mayoristas Pesqueros de Terminal Pesquero DPA Chimbote (Ancash), Terminal Pesquero "San Pedro de Río Seco" (Arequipa), Mercado Mayorista IPA José Olaya (Ica), Terminal Pesquero ECOMPHISA - Santa Rosa (Lambayeque), Terminal Pesquero José Olaya - TERPESA (Piura), Mercado Mayorista Miguel Grau (Tacna), Mercado Modelo de Tumbes (Tumbes), Mercado Mayorista Pesquero de Ventanilla (Callao), Terminal Pesquero de Villa María del Triunfo (Lima).

Elaboración: PRODUCE (OEE)

Selva: Precio promedio de los principales recursos pesqueros comercializados

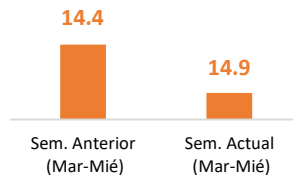
Boquichico

(Soles/Kg)



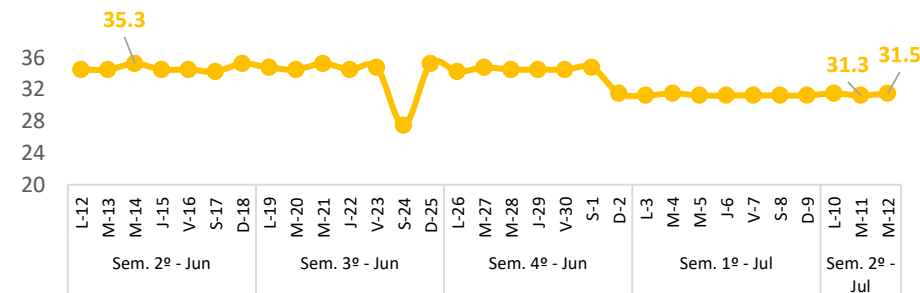
Variación %

Selva: ▼ -3.5%



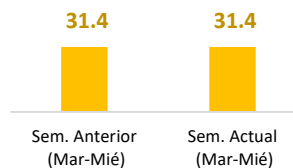
Doncella

(Soles/Kg)



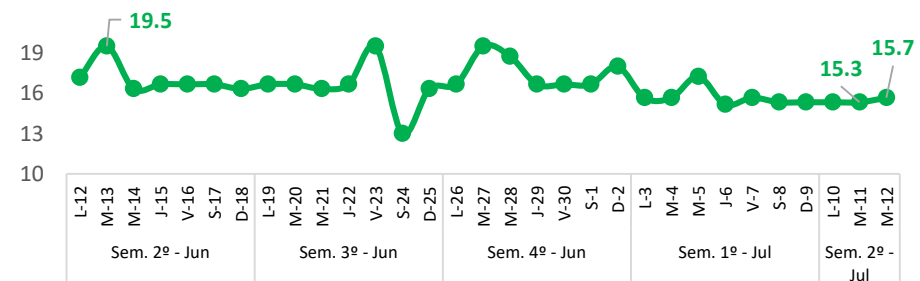
Variación %

Selva: ↔ 0.0%



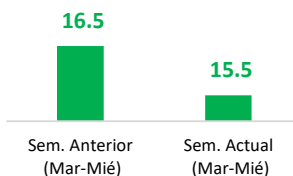
Palometa

(Soles/Kg)



Variación %

Selva: ▼ -6.1%



Diario: Precio promedio mayorista de principales recursos pesqueros en la región Selva (Soles/Kg)

Especie	Sem. Anterior		Sem. Actual		Var. % Miércoles Sem. Actual/Anterior
	Mar-04	Mié-05	Mar-11	Mié-12	
Boquichico	13.8	15.0	13.8	14.0	▼ -6.7%
Doncella	31.5	31.3	31.3	31.5	▲ +0.8%
Palometa	15.7	17.3	15.3	15.7	▼ -9.2%

❖ Boquichico

- Hoy miércoles 12, el precio promedio de este recurso a nivel nacional descendió a 14.0 S/kg, significando ello una disminución de 6.7%, con respecto al miércoles de la semana pasada. Ello responde a un mayor abastecimiento de este recurso (+3.5%).
- Con respecto al día de ayer, el precio del Boquichico se incrementó en 1.4%, debido a un menor abastecimiento en el mercado de Ucayali.

❖ Doncella

- Hoy miércoles 12, el precio promedio de este recurso a nivel nacional ascendió a 31.5 S/kg, significando ello un incremento de 0.8%, con relación al miércoles de la semana pasada. Ello debido a un menor ingreso de este recurso (-36.1%).
- Con respecto al día de ayer, el precio de Doncella se incrementó en 0.6%, debido a una menor oferta en el mercado de Ucayali.

❖ Palometa

- Hoy miércoles 12, el precio promedio de este recurso a nivel nacional descendió a 15.7 S/kg, significando ello una disminución de 9.2%, con respecto al miércoles de la semana pasada. Ello se debe a una mayor oferta del recurso Boquichico (+3.5%).
- Con respecto al día de ayer, el precio de Palometa aumentó en 2.6%, debido a un menor ingreso en el mercado de Ucayali.

Fuente: Mercado Belén (Loreto), Mercado de Pucallpa (Ucayali) y Mercado Modelo de Iquitos (Loreto).

Elaboración: PRODUCE (OEE)