



PERÚ

Ministerio  
de la Producción

# Reporte Sectorial Diario

## Evolución de precios de los principales recursos pesqueros en los mercados mayoristas

**Al Viernes 14 de julio del 2023**

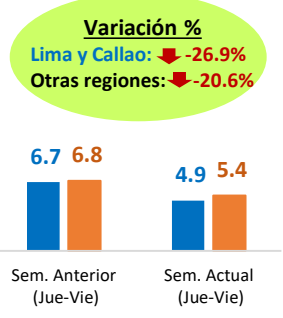
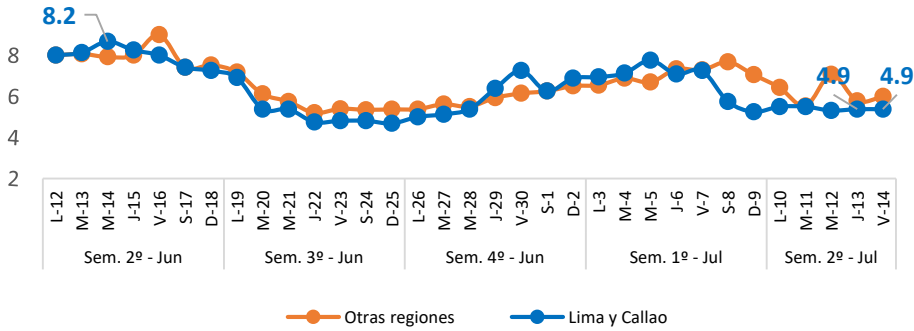
---

Oficina General de Evaluación de Impacto y Estudios Económicos

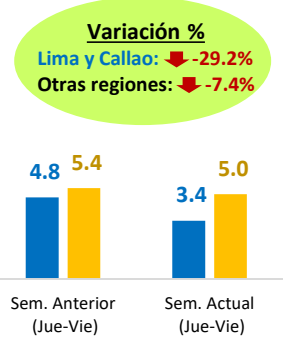
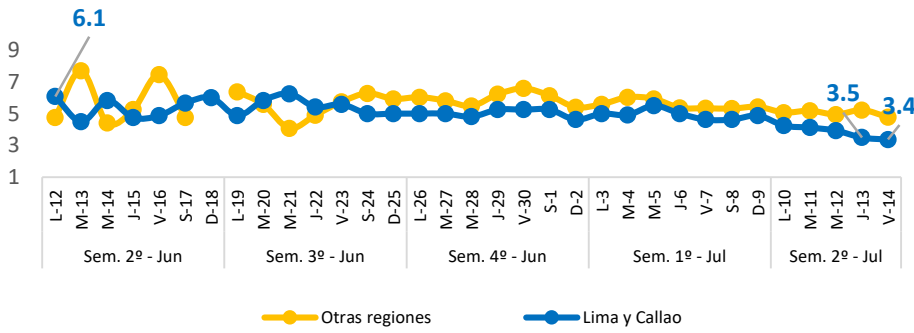
Lima, Julio 2023

# Nacional: Precio promedio de los principales recursos pesqueros comercializados

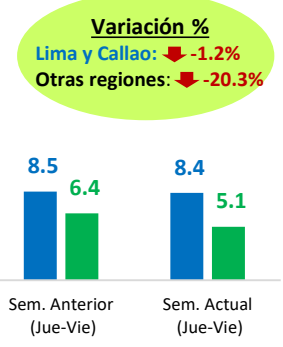
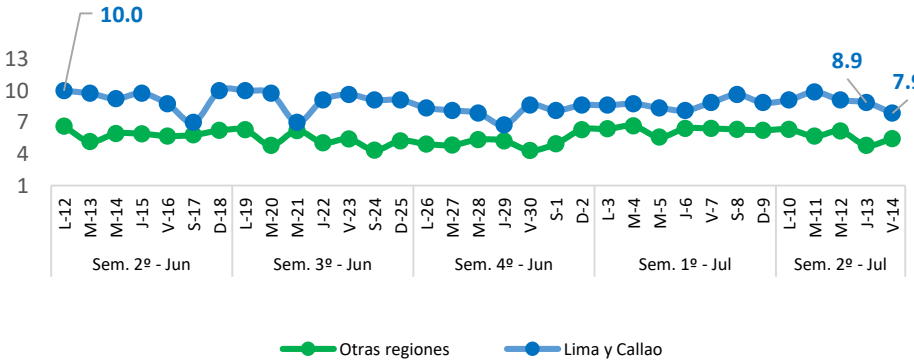
## Bonito (Soles/Kg)



## Jurel (Soles/Kg)



## Lisa (Soles/Kg)



## Diario: Precio promedio mayorista de principales recursos pesqueros a nivel nacional (Soles/Kg)

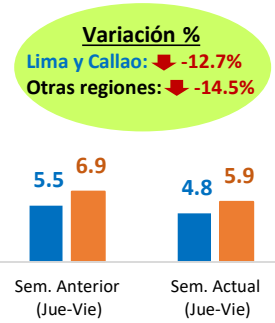
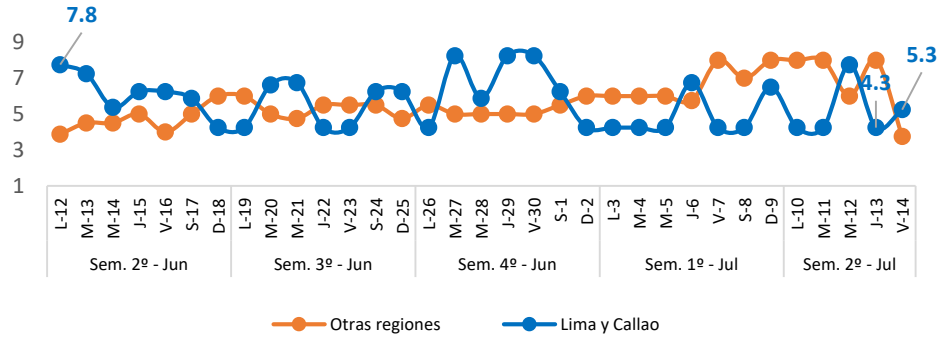
Especie	Sem. Anterior		Sem. Actual		Var. % Viernes Sem. Actual/Anterior
	Jue-06	Vie-07	Jue-13	Vie-14	
Bonito	6.8	6.8	5.2	5.4	<span style="color: red;">▼</span> -20.6%
Jurel	5.3	5.2	4.8	4.5	<span style="color: red;">▼</span> -13.5%
Lisa	7.1	7.4	6.2	6.1	<span style="color: red;">▼</span> -17.6%

- ❖ **Bonito**
  - Hoy viernes 14, el precio promedio de este recurso a **nivel nacional** descendió a 5.4 S/kg, significando ello una disminución de 20.6%, con relación al viernes de la semana pasada. Este resultado responde a un mayor ingreso de este recurso (+81.8%), procedente de Arequipa, Ica, Lima y Moquegua. En Lima y Callao, el precio del Bonito se contrajo en 27.9%, de la misma manera, en otras regiones se redujo en 19.1%.
  - Con respecto al día de ayer, el precio del Bonito a nivel nacional se incrementó en 3.8%, debido a una menor oferta en los mercados de Arequipa, Lambayeque y Tacna.
- ❖ **Jurel**
  - Hoy viernes 14, el precio promedio de este recurso a **nivel nacional** descendió a 4.5 S/kg, significando ello una disminución de 13.5%, con respecto al viernes de la semana pasada. Ello debido a un mayor abastecimiento del recurso Caballa (+92.7%), procedente de Cajamarca, Lambayeque y Piura. En Lima y Callao, el precio del Jurel se redujo en 26.1%, asimismo, en otras regiones se contrajo en 9.4%.
  - Con respecto al día de ayer, el precio del Jurel a nivel nacional tuvo una baja en 6.3%, debido a un mayor ingreso en los mercados de Áncash, Cajamarca y La Libertad.
- ❖ **Lisa**
  - Hoy viernes 14, el precio promedio de este recurso a **nivel nacional** descendió a 6.1 S/kg, significando ello una disminución de 17.6%, con relación al viernes de la semana pasada. Ello se debe a una mayor oferta de este recurso (+17.6%), procedente de Lambayeque y Tumbes. En Lima y Callao, el precio de Lisa se contrajo en 11.2%, al igual que, en otras regiones se redujo en 14.1%.
  - Con respecto al día de ayer, el precio de Lisa a nivel nacional tuvo una baja en 1.6%, debido a un mayor abastecimiento en los mercados de Cajamarca, Lambayeque y La Libertad.

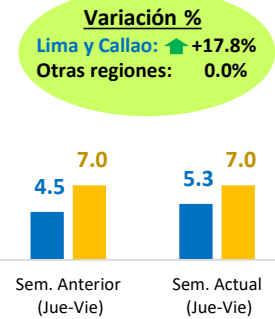
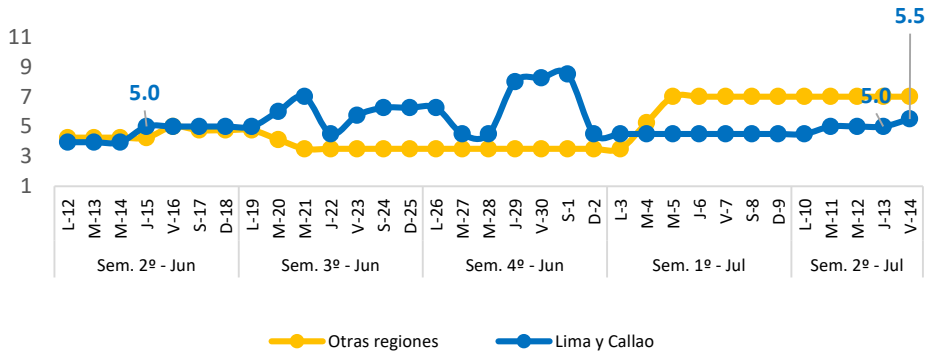
**Fuente:** Mercados Mayoristas Pesqueros de Terminal Pesquero DPA Chimbote (Ancash), Terminal Pesquero "San Pedro de Río Seco" (Arequipa), Mercado Mayorista IPA José Olaya (Ica), Terminal Pesquero ECOMPHISA - Santa Rosa (Lambayeque), Terminal Pesquero José Olaya - TERPESA (Piura), Mercado Mayorista Miguel Grau (Tacna), Mercado Modelo de Tumbes (Tumbes), Mercado Mayorista Pesquero de Ventanilla (Callao), Terminal Pesquero de Villa María del Triunfo (Lima).  
**Elaboración:** PRODUCE (OEE)

# Nacional: Precio promedio de los principales recursos pesqueros comercializados

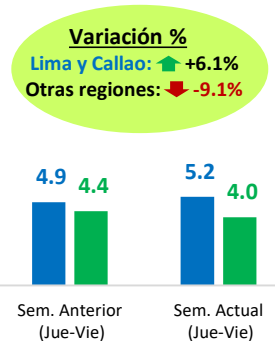
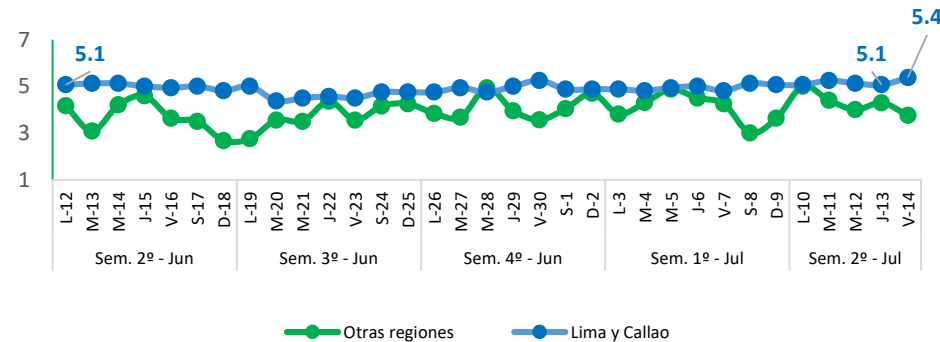
## Falso Volador (Soles/Kg)



## Merluza (Soles/Kg)



## Pota (Soles/Kg)



## Diario: Precio promedio mayorista de principales recursos pesqueros a nivel nacional (Soles/Kg)

Especie	Sem. Anterior		Sem. Actual		Var. % Viernes Sem. Actual/Anterior
	Jue-06	Vie-07	Jue-13	Vie-14	
Falso Volador	6.3	6.1	6.1	4.8	<span style="color: red;">▼</span> -21.3%
Merluza	5.8	5.8	5.0	5.5	<span style="color: red;">▼</span> -5.2%
Pota	4.7	4.4	4.5	4.3	<span style="color: red;">▼</span> -2.3%

### ❖ Falso Volador

- ❖ Hoy viernes 14, el precio promedio de este recurso a **nivel nacional** descendió a 4.8 S/kg, significando ello una disminución de 21.3%, con relación al viernes de la semana pasada. Ello debido a un mayor abastecimiento de este recurso (+100%), procedente de Áncash, Piura y Tumbes. En Lima y Callao, el precio del Falso Volador aumentó 23.3%, mientras que, en otras regiones se redujo en 36.7%.
- Con respecto al día de ayer, el precio del Falso Volador a nivel nacional se contrajo en 21.3%, debido a una mayor oferta en los mercados de Callao y Lima.

### ❖ Merluza

- Hoy viernes 14, el precio promedio de este recurso a **nivel nacional** descendió a 5.5 S/kg, significando ello una disminución de 5.2%, con relación al viernes de la semana pasada. Ello se debe a una mayor oferta del recurso Lisa (+17.6%), procedente de Lambayeque y Tumbes. En Lima y Callao, el precio de Merluza se incrementó en 22.2%, mientras que, en otras regiones se mantuvo sin variación.
- Con respecto al día de ayer, el precio de Merluza a nivel nacional aumentó en 10.0%, a pesar de no observar un menor abastecimiento en los mercados mayoristas.

### ❖ Pota

- Hoy viernes 14, el precio promedio de este recurso a **nivel nacional** descendió a 4.3 S/kg, significando ello una disminución de 2.3%, con respecto al viernes de la semana pasada. Este resultado responde a un mayor ingreso de este recurso (+23.3%) procedente de Lambayeque, Lima y Piura. En Lima y Callao, el precio de Pota se incrementó en 10.2%, en tanto, en otras regiones se redujo en 22.4%.
- Con respecto al día de ayer, el precio de Pota a nivel nacional tuvo una baja en 4.4%, a pesar de no observar un mayor ingreso en los mercados mayoristas.

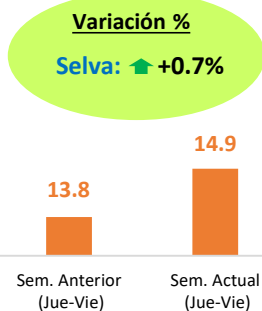
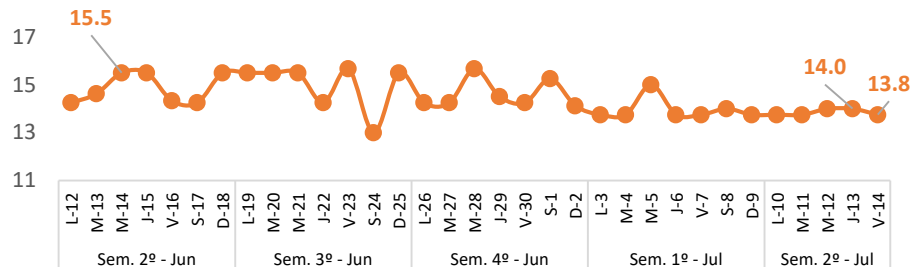
**Fuente:** Mercados Mayoristas Pesqueros de Terminal Pesquero DPA Chimbote (Ancash), Terminal Pesquero "San Pedro de Río Seco" (Arequipa), Mercado Mayorista IPA José Olaya (Ica), Terminal Pesquero ECOMPHISA - Santa Rosa (Lambayeque), Terminal Pesquero José Olaya - TERPESA (Piura), Mercado Mayorista Miguel Grau (Tacna), Mercado Modelo de Tumbes (Tumbes), Mercado Mayorista Pesquero de Ventanilla (Callao), Terminal Pesquero de Villa María del Triunfo (Lima).

**Elaboración:** PRODUCE (OEE)

# Selva: Precio promedio de los principales recursos pesqueros comercializados

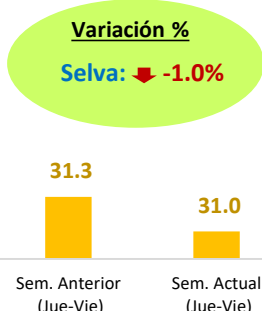
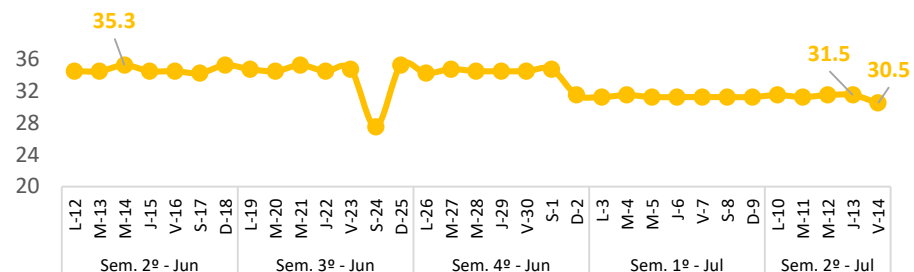
## Boquichico

(Soles/Kg)



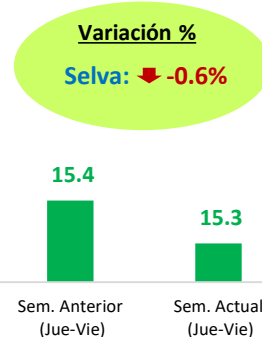
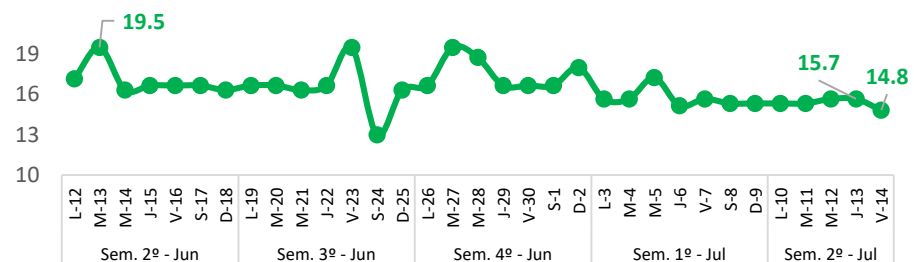
## Doncella

(Soles/Kg)



## Palometa

(Soles/Kg)



### Diario: Precio promedio mayorista de principales recursos pesqueros en la región Selva (Soles/Kg)

Especie	Sem. Anterior		Sem. Actual		Var. % Viernes Sem. Actual/Anterior
	Jue-06	Vie-07	Jue-13	Vie-14	
Boquichico	15.0	13.8	14.0	13.8	0.0%
Doncella	31.3	31.3	31.5	30.5	<span style="color: red;">▼</span> -2.4%
Palometa	17.3	15.2	15.7	14.8	<span style="color: red;">▼</span> -2.6%

#### ❖ Boquichico

- Hoy viernes 14, el precio promedio de este recurso a nivel nacional se comercializó en 13.8 S/kg, significando ello que no presentó variación con respecto al viernes de la semana pasada. A pesar de observar un menor abastecimiento de este recurso (-12.3%).
- Con respecto al día de ayer, el precio del Boquichico se contrajo en 1.4%, debido a un mayor abastecimiento en el mercado de Ucayali.

#### ❖ Doncella

- Hoy viernes 14, el precio promedio de este recurso a nivel nacional descendió a 30.5 S/kg, significando ello una disminución de 2.4%, con relación al viernes de la semana pasada. Ello debido a un mayor ingreso del recurso Maparate (+2.3%).
- Con respecto al día de ayer, el precio de Doncella se redujo en 3.2%, debido a una mayor oferta en el mercado de Loreto.

#### ❖ Palometa

- Hoy viernes 14, el precio promedio de este recurso a nivel nacional descendió a 14.8 S/kg, significando ello una disminución de 2.6%, con respecto al viernes de la semana pasada. Ello se debe a una mayor oferta del recurso Maparate (+2.3%).
- Con respecto al día de ayer, el precio de Palometa tuvo una baja en 5.7%, debido a un mayor ingreso en el mercado de Ucayali.

Fuente: Mercado Belén (Loreto), Mercado de Pucallpa (Ucayali) y Mercado Modelo de Iquitos (Loreto).

Elaboración: PRODUCE (OEE)