



PERÚ

Ministerio
de la Producción

Reporte Sectorial Diario

Evolución de precios de los principales recursos pesqueros en los mercados mayoristas

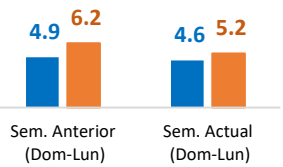
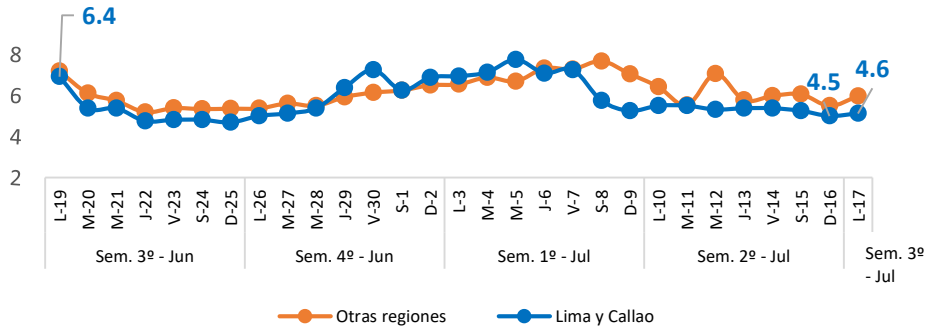
Al Lunes 17 de julio del 2023

Oficina General de Evaluación de Impacto y Estudios Económicos

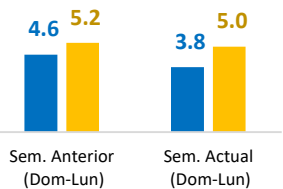
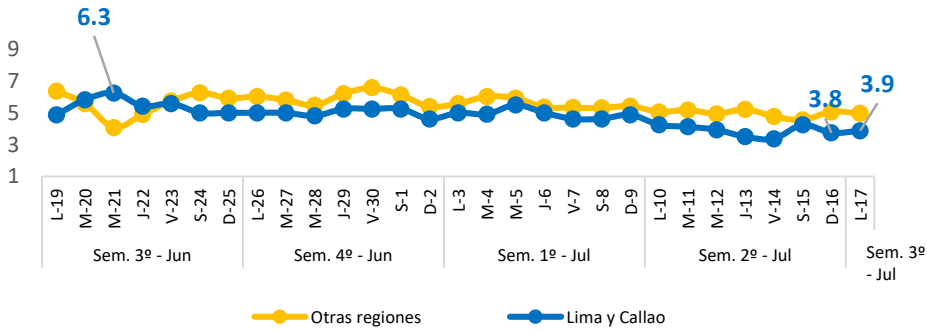
Lima, Julio 2023

Nacional: Precio promedio de los principales recursos pesqueros comercializados

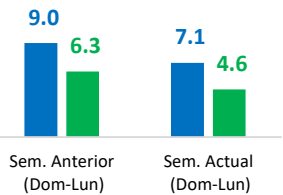
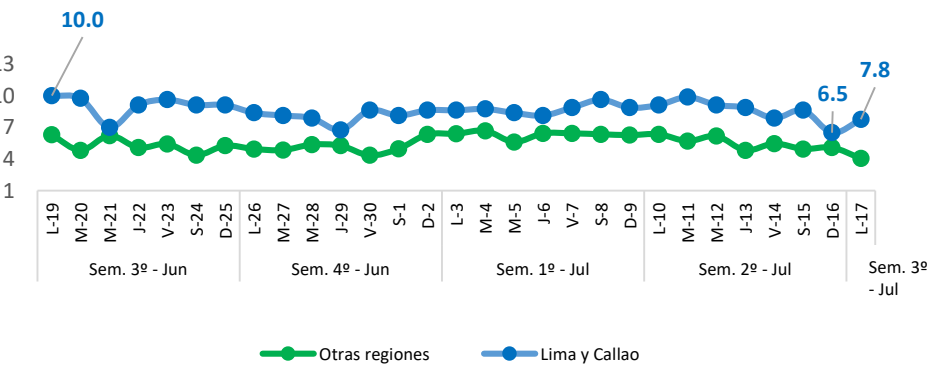
Bonito (Soles/Kg)



Jurel (Soles/Kg)



Lisa (Soles/Kg)



Diario: Precio promedio mayorista de principales recursos pesqueros a nivel nacional (Soles/Kg)

Especie	Sem. Anterior		Sem. Actual		Var. % Lunes Sem. Actual/Anterior
	Dom-09	Lun-10	Dom-16	Lun-17	
Bonito	6.1	5.7	4.9	5.3	▼ -7.0%
Jurel	5.3	4.9	4.7	4.6	▼ -6.1%
Lisa	7.3	7.5	5.3	5.3	▼ -29.3%

❖ Bonito

- Hoy Lunes 17, el precio promedio de este recurso a **nivel nacional** descendió a 5.3 S/kg, significando ello una disminución de 7.0%, con relación al lunes de la semana pasada. Este resultado responde a un mayor ingreso de este recurso (+8.7%), procedente de Arequipa, Ica y La Libertad. En Lima y Callao, el precio del Bonito se redujo en 8.0%, asimismo, en otras regiones se redujo en 6.8%.
- Con respecto al día de ayer, el precio del Bonito a nivel nacional aumentó en 8.2%, debido a una menor oferta en los mercados de Arequipa, Callao y Lambayeque.

❖ Jurel

- Hoy Lunes 17, el precio promedio de este recurso a **nivel nacional** descendió a 4.6 S/kg, significando ello una disminución de 6.1%, con respecto al lunes de la semana pasada. Ello debido a un mayor abastecimiento del recurso Bonito (+8.7%), procedente de Arequipa, Ica y La Libertad. En Lima y Callao, el precio del Jurel se contrajo en 9.3%, de la misma manera, en otras regiones se redujo en 2.0%.
- Con respecto al día de ayer, el precio del Jurel a nivel nacional tuvo una baja en 2.1%, debido a un mayor ingreso en los mercados de La Libertad, Lima y Piura.

❖ Lisa

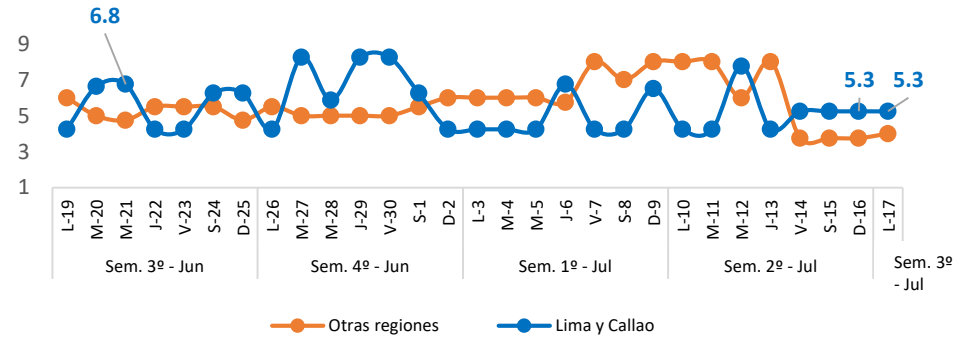
- Hoy Lunes 17, el precio promedio de este recurso a **nivel nacional** descendió a 5.3 S/kg, significando ello una disminución de 29.3%, con relación al lunes de la semana pasada. Ello se debe a una mayor oferta de este recurso (>100%), procedente de Callao, Lambayeque, Piura y Tumbes. En Lima y Callao, el precio de Lisa se redujo en 14.3%, al igual que, en otras regiones se contrajo en 36.5%.
- Con respecto al día de ayer, el precio de Lisa a nivel nacional se mantuvo sin variación, debido a un mayor abastecimiento en los mercados de Áncash y Lima.

Fuente: Mercados Mayoristas Pesqueros de Terminal Pesquero DPA Chimbote (Ancash), Terminal Pesquero "San Pedro de Río Seco" (Arequipa), Mercado Mayorista IPA José Olaya (Ica), Terminal Pesquero ECOMPHISA - Santa Rosa (Lambayeque), Terminal Pesquero José Olaya - TERPESA (Piura), Mercado Mayorista Miguel Grau (Tacna), Mercado Modelo de Tumbes (Tumbes), Mercado Mayorista Pesquero de Ventanilla (Callao), Terminal Pesquero de Villa María del Triunfo (Lima).

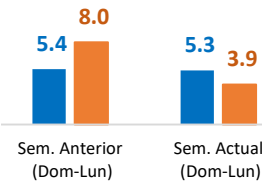
Elaboración: PRODUCE (OEE)

Nacional: Precio promedio de los principales recursos pesqueros comercializados

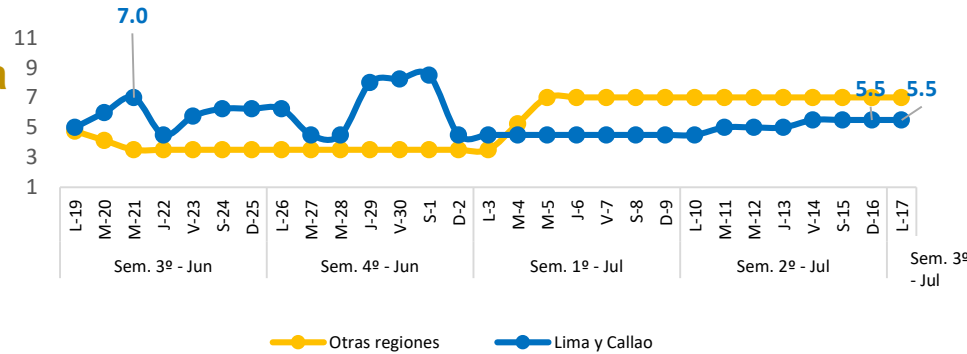
Falso Volador (Soles/Kg)



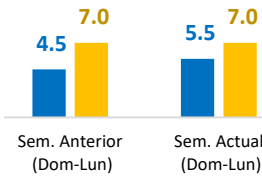
Variación %
Lima y Callao: ▼ -1.9%
Otras regiones: ▼ -51.3%



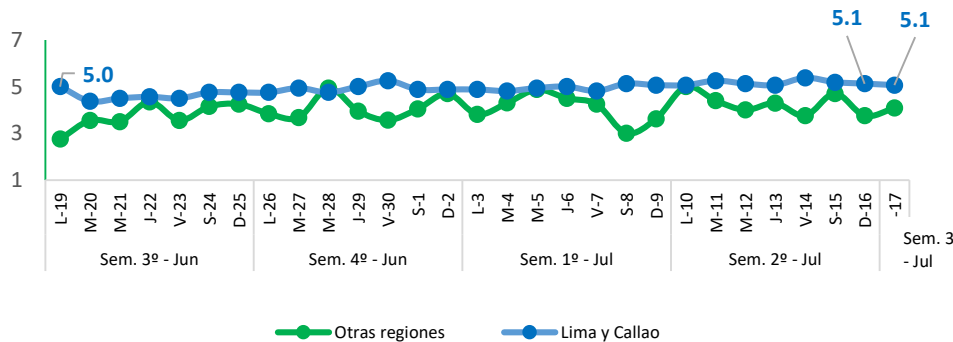
Merluza (Soles/Kg)



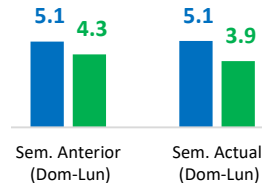
Variación %
Lima y Callao: ▲ +22.2%
Otras regiones: 0.0%



Pota (Soles/Kg)



Variación %
Lima y Callao: 0.0%
Otras regiones: ▼ -9.3%



Diario: Precio promedio mayorista de principales recursos pesqueros a nivel nacional (Soles/Kg)

Especie	Sem. Anterior		Sem. Actual		Var. % Lunes Sem. Actual/Anterior
	Dom-09	Lun-10	Dom-16	Lun-17	
Falso Volador	7.0	6.1	5.3	4.8	▼ -21.3%
Merluza	4.5	4.5	5.5	5.5	▲ +22.2%
Pota	4.1	5.0	4.1	4.3	▼ -14.0%

❖ Falso Volador

- ❖ Hoy lunes 17, el precio promedio de este recurso a **nivel nacional** descendió a 4.8 S/kg, significando ello una disminución de 21.3%, con relación al lunes de la semana pasada. Ello debido a un mayor abastecimiento de este recurso (+100%), procedente de Áncash, Piura y Tumbes. En Lima y Callao, el precio del Falso Volador se incrementó en 23.3%, en tanto, en otras regiones se redujo en 50.0%.
- Con respecto al día de ayer, el precio del Falso Volador a nivel nacional se contrajo en 9.4%, debido a una mayor oferta en el mercado de Tumbes.

❖ Merluza

- Hoy lunes 17, el precio promedio de este recurso a **nivel nacional** ascendió a 5.5 S/kg, significando ello un incremento de 22.2%, con relación al lunes de la semana pasada. Ello se debe a una menor oferta del recurso Jurel (-63.7%), procedente de Áncash y Lambayeque. En Lima y Callao, el precio de Merluza aumentó en 22.2%, mientras que, en otras regiones se mantuvo sin variación.
- Con respecto al día de ayer, el precio de Merluza a nivel nacional se mantuvo sin variación, debido a un menor abastecimiento en el mercado de Callao.

❖ Pota

- Hoy lunes 17, el precio promedio de este recurso a **nivel nacional** descendió a 4.3 S/kg, significando ello una disminución de 14.0%, con respecto al lunes de la semana pasada. Este resultado responde a un mayor ingreso de este recurso (+39.4%) procedente de Ica, Lambayeque y Piura. En Lima y Callao, el precio de Pota se mantuvo sin variación, en tanto, en otras regiones se contrajo en 18.0%.
- Con respecto al día de ayer, el precio de Pota a nivel nacional se incrementó en 4.9%, debido a un menor ingreso en los mercados de Callao, Lambayeque y La Libertad

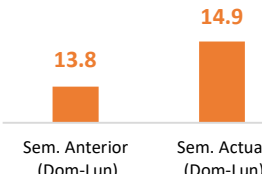
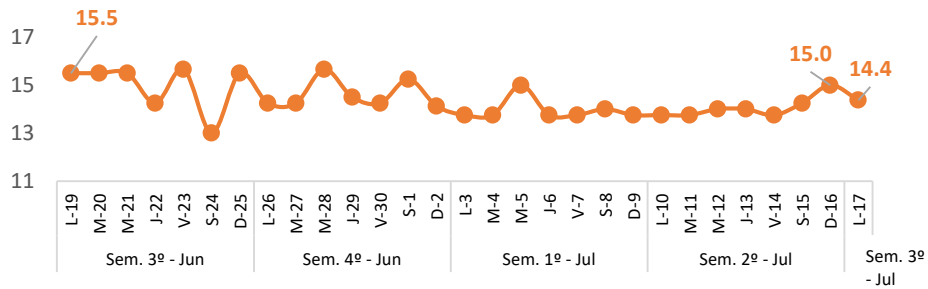
Fuente: Mercados Mayoristas Pesqueros de Terminal Pesquero DPA Chimbote (Ancash), Terminal Pesquero "San Pedro de Río Seco" (Arequipa), Mercado Mayorista IPA José Olaya (Ica), Terminal Pesquero ECOMPHISA - Santa Rosa (Lambayeque), Terminal Pesquero José Olaya - TERPESA (Piura), Mercado Mayorista Miguel Grau (Tacna), Mercado Modelo de Tumbes (Tumbes), Mercado Mayorista Pesquero de Ventanilla (Callao), Terminal Pesquero de Villa María del Triunfo (Lima).

Elaboración: PRODUCE (OEE)

Selva: Precio promedio de los principales recursos pesqueros comercializados

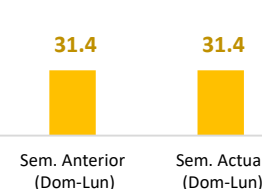
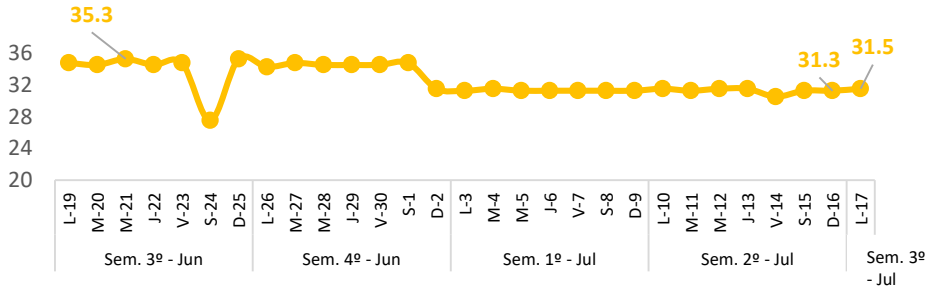
Boquichico

(Soles/Kg)



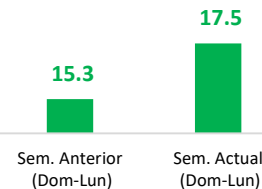
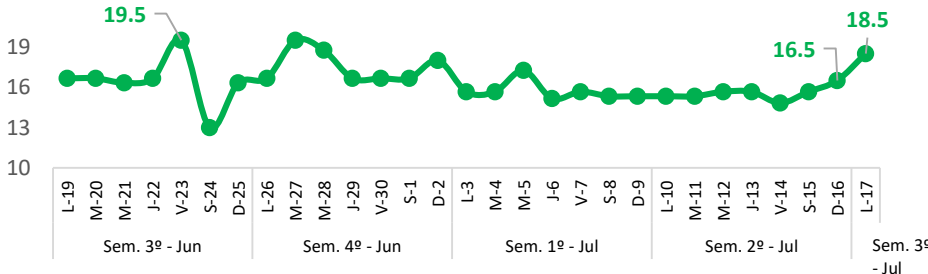
Doncella

(Soles/Kg)



Palometa

(Soles/Kg)



Diario: Precio promedio mayorista de principales recursos pesqueros en la región Selva (Soles/Kg)

Especie	Sem. Anterior		Sem. Actual		Var. % Lunes Sem. Actual/Anterior
	Dom-09	Lun-10	Dom-16	Lun-17	
Boquichico	13.8	13.8	15.0	14.4	▲ +4.3%
Doncella	31.3	31.5	31.3	31.5	0.0%
Palometa	15.3	15.3	16.5	18.5	▲ +20.9%

❖ Boquichico

- Hoy lunes 17, el precio promedio de este recurso a nivel nacional ascendió a 14.4 S/kg, significando ello un incremento de 4.3%, con respecto al lunes de la semana pasada. Ello responde a un menor abastecimiento del recurso Doncella (Amazónica) (+59.6%).
- Con respecto al día de ayer, el precio del Boquichico se redujo en 4.0%, debido a un mayor abastecimiento en los mercados de Loreto y Ucayali.

❖ Doncella

- Hoy lunes 17, el precio promedio de este recurso a nivel nacional se comercializó a 31.5 S/kg, significando ello que no presentó variación con relación al lunes de la semana pasada. Ello debido a un menor ingreso de este recurso (+59.6%).
- Con respecto al día de ayer, el precio de Doncella aumentó en 0.6%, debido a una menor oferta en el mercado de Loreto.

❖ Palometa

- Hoy lunes 17, el precio promedio de este recurso a nivel nacional ascendió a 18.5 S/kg, significando ello un incremento de 20.9%, con respecto al lunes de la semana pasada. Ello se debe a una menor oferta de este recurso (-26.3%).
- Con respecto al día de ayer, el precio de Palometa se incrementó en 12.1%, debido a un menor ingreso en los mercados de Loreto y Ucayali.

Fuente: Mercado Belén (Loreto), Mercado de Pucallpa (Ucayali) y Mercado Modelo de Iquitos (Loreto).

Elaboración: PRODUCE (OEE)