



PERÚ

Ministerio  
de la Producción

# Reporte Sectorial Diario

## Evolución de precios de los principales recursos pesqueros en los mercados mayoristas

**Al Viernes 21 de julio del 2023**

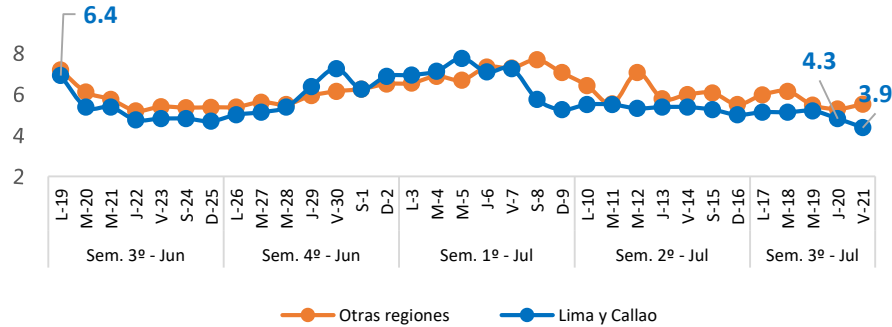
---

Oficina General de Evaluación de Impacto y Estudios Económicos

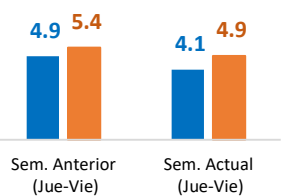
Lima, Julio 2023

# Nacional: Precio promedio de los principales recursos pesqueros comercializados

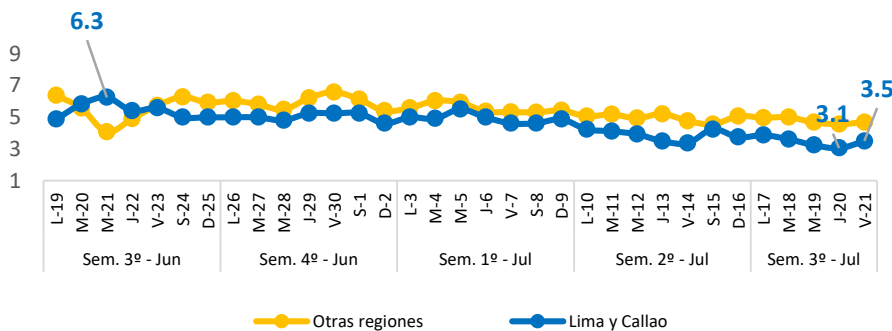
## Bonito (Soles/Kg)



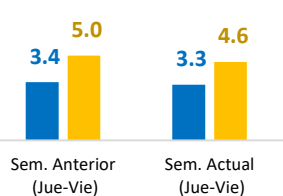
**Variación %**  
Lima y Callao: ▼ -16.3%  
Otras regiones: ▼ -9.3%



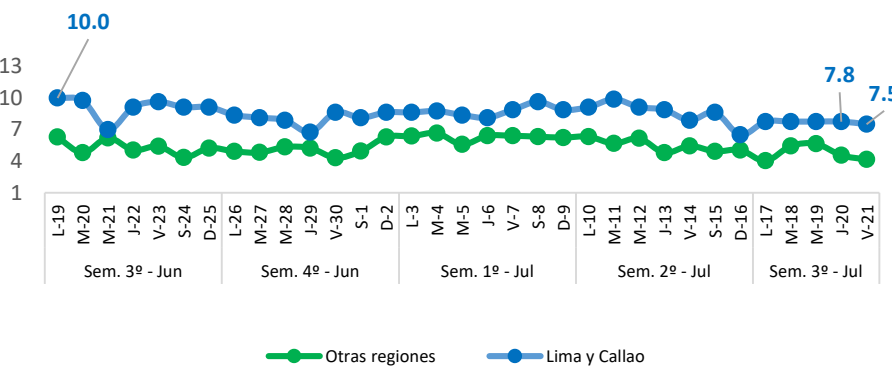
## Jurel (Soles/Kg)



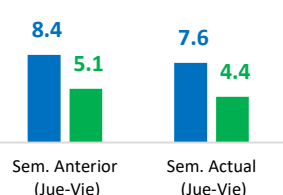
**Variación %**  
Lima y Callao: ▼ -2.9%  
Otras regiones: ▼ -8.0%



## Lisa (Soles/Kg)



**Variación %**  
Lima y Callao: ▼ -9.5%  
Otras regiones: ▼ -13.7%



## Diario: Precio promedio mayorista de principales recursos pesqueros a nivel nacional (Soles/Kg)

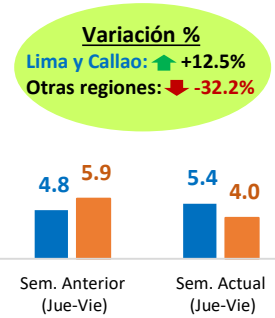
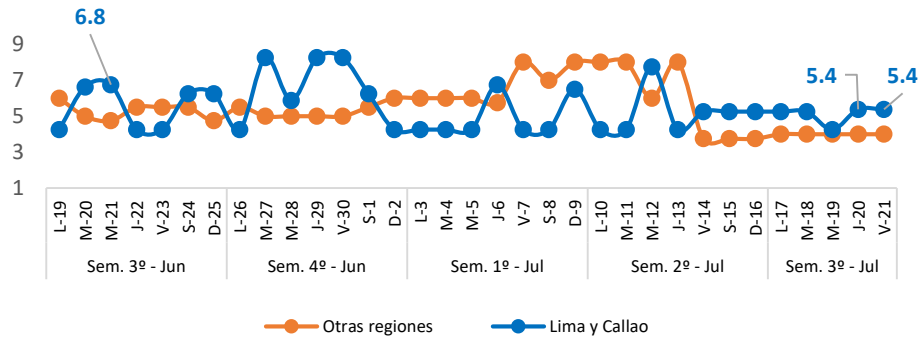
Especie	Sem. Anterior		Sem. Actual		Var. % Viernes Sem. Actual/Anterior
	Jue-13	Vie-14	Jue-20	Vie-21	
Bonito	5.2	5.4	4.7	4.8	<span style="color: red;">▼</span> -11.1%
Jurel	4.8	4.5	4.2	4.4	<span style="color: red;">▼</span> -2.2%
Lisa	6.2	6.1	6.8	5.5	<span style="color: red;">▼</span> -9.8%

- ❖ **Bonito**
  - Hoy viernes 21, el precio promedio de este recurso a **nivel nacional** descendió a 4.8 S/kg, significando ello una disminución de 11.1%, con relación al viernes de la semana pasada. Este resultado responde a un mayor ingreso de este recurso (+7.2%), procedente de Arequipa, Ica y Moquegua. En Lima y Callao, el precio del Bonito se redujo en 20.4%, de la misma manera, en otras regiones se contrajo en 9.1%.
  - Con respecto al día de ayer, el precio del Bonito a nivel nacional tuvo un alza en 2.1%, debido a una menor oferta en los mercados de Arequipa, Cajamarca y Lambayeque.
- ❖ **Jurel**
  - Hoy viernes 21, el precio promedio de este recurso a **nivel nacional** descendió a 4.4 S/kg, significando ello una disminución de 2.2%, con respecto al viernes de la semana pasada. Ello debido a un mayor abastecimiento del recurso Caballa (+65.2%), procedente de Cajamarca, Piura y productos importados. En Lima y Callao, el precio del Jurel se incrementó en 2.9%, en tanto, en otras regiones se redujo en 2.1%.
  - Con respecto al día de ayer, el precio del Jurel a nivel nacional aumentó en 4.8%, debido a un menor ingreso en los mercados de Áncash, Arequipa y Cajamarca.
- ❖ **Lisa**
  - Hoy viernes 21, el precio promedio de este recurso a **nivel nacional** descendió a 5.5 S/kg, significando ello una disminución de 9.8%, con relación al viernes de la semana pasada. Ello se debe a una mayor oferta del recurso Pejerrey (>100%), procedente de Ica y productos importados. En Lima y Callao, el precio de Lisa se redujo en 5.1%, asimismo, en otras regiones se contrajo en 23.6%.
  - Con respecto al día de ayer, el precio de Lisa a nivel nacional tuvo un baja en 19.1%, debido a un mayor abastecimiento en los mercados de Lambayeque, Lima y Piura.

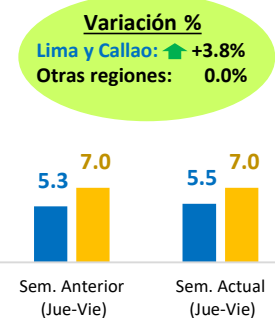
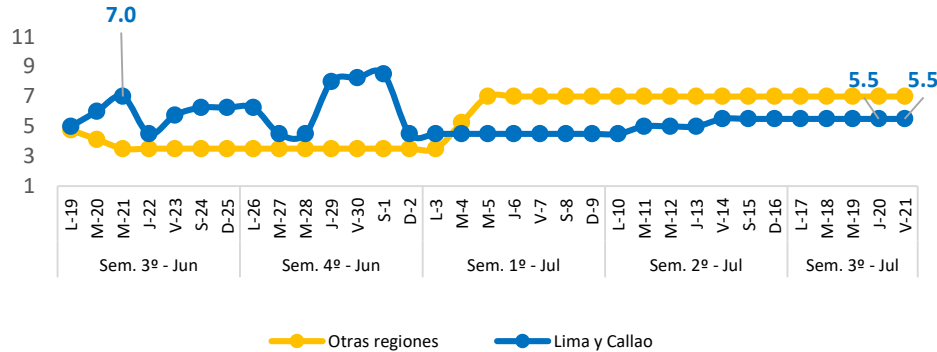
**Fuente:** Mercados Mayoristas Pesqueros de Terminal Pesquero DPA Chimbote (Ancash), Terminal Pesquero "San Pedro de Río Seco" (Arequipa), Mercado Mayorista IPA José Olaya (Ica), Terminal Pesquero ECOMPHISA - Santa Rosa (Lambayeque), Terminal Pesquero José Olaya – TERPESA (Piura), Mercado Mayorista Miguel Grau (Tacna), Mercado Modelo de Tumbes (Tumbes), Mercado Mayorista Pesquero de Ventanilla (Callao), Terminal Pesquero de Villa María del Triunfo (Lima).

# Nacional: Precio promedio de los principales recursos pesqueros comercializados

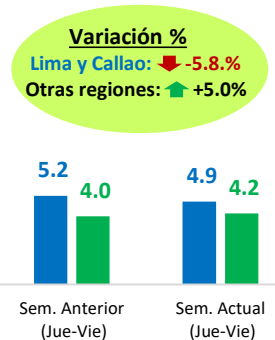
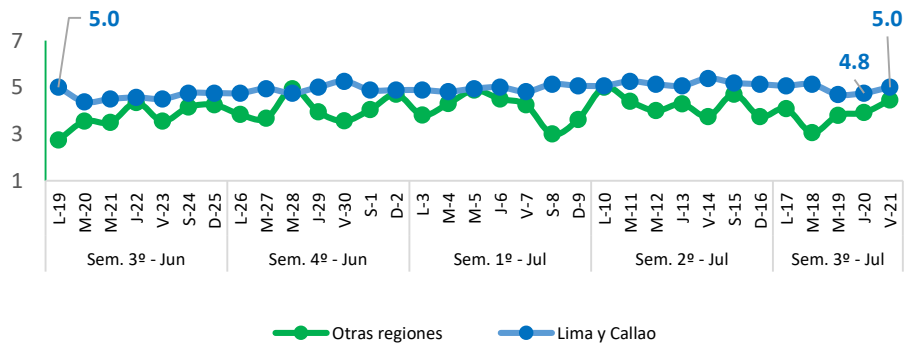
## Falso Volador (Soles/Kg)



## Merluza (Soles/Kg)



## Pota (Soles/Kg)



## Diario: Precio promedio mayorista de principales recursos pesqueros a nivel nacional (Soles/Kg)

Especie	Sem. Anterior		Sem. Actual		Var. % Viernes Sem. Actual/Anterior
	Jue-13	Vie-14	Jue-20	Vie-21	
Falso Volador	6.1	4.8	4.9	4.0	<span style="color: red;">▼</span> -16.7%
Merluza	5.0	5.5	5.5	5.5	0.0%
Pota	4.5	4.3	4.1	4.6	<span style="color: blue;">▲</span> +7.0%

### ❖ Falso Volador

❖ Hoy viernes 21, el precio promedio de este recurso a **nivel nacional** descendió a 4.0 S/kg, significando ello una disminución de 16.7%, con relación al viernes de la semana pasada. Ello debido a un mayor abastecimiento del recurso Bonito (+7.2%), procedente de Arequipa, Ica y Moquegua. En Lima y Callao, el precio del Falso Volador aumentó en 25.6%, mientras que, en otras regiones se contrajo en 50.0%.

▪ Con respecto al día de ayer, el precio del Falso Volador a nivel nacional se redujo en 18.4%, debido a una mayor oferta en el mercado de Tumbes.

### ❖ Merluza

▪ Hoy viernes 21, el precio promedio de este recurso a **nivel nacional** se comercializó en 5.5 S/kg, significando ello que no presentó variación con relación al viernes de la semana pasada. Ello se debe a una mayor oferta del recurso Pejerrey (>100%), procedente de Ica y productos importados. En Lima y Callao, el precio de Merluza se incrementó en 10.0%, en tanto, en otras regiones se mantuvo sin variación.

▪ Con respecto al día de ayer, el precio de Merluza a nivel nacional se mantuvo sin variación, a pesar de no observar un menor abastecimiento en los mercados mayoristas.

### ❖ Pota

▪ Hoy viernes 21, el precio promedio de este recurso a **nivel nacional** ascendió a 4.6 S/kg, significando ello un incremento de 7.0%, con respecto al viernes de la semana pasada. A pesar de no observar un menor ingreso de este recurso. En Lima y Callao, el precio de Pota se redujo en 2.0%, mientras que, en otras regiones aumentó en 4.7%.

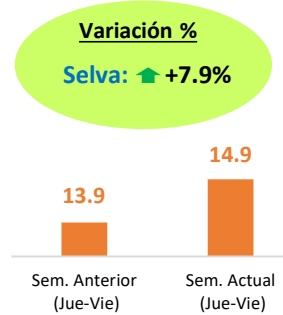
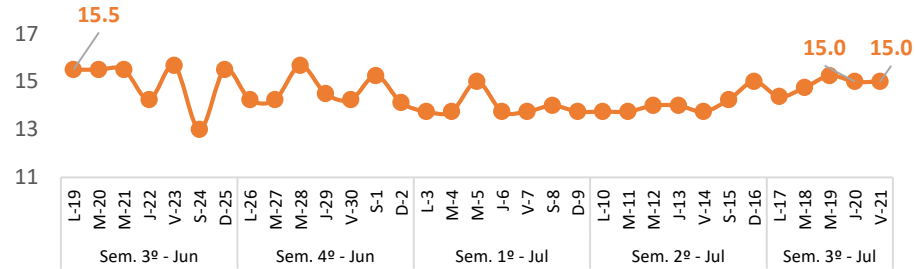
▪ Con respecto al día de ayer, el precio de Pota a nivel nacional tuvo un alza en 12.2%, debido a un menor ingreso en los mercados de Cajamarca, La Libertad y Tumbes.

**Fuente:** Mercados Mayoristas Pesqueros de Terminal Pesquero DPA Chimbote (Ancash), Terminal Pesquero "San Pedro de Río Seco" (Arequipa), Mercado Mayorista IPA José Olaya (Ica), Terminal Pesquero ECOMPHISA - Santa Rosa (Lambayeque), Terminal Pesquero José Olaya – TERPESA (Piura), Mercado Mayorista Miguel Grau (Tacna), Mercado Modelo de Tumbes (Tumbes), Mercado Mayorista Pesquero de Ventanilla (Callao), Terminal Pesquero de Villa María del Triunfo (Lima).

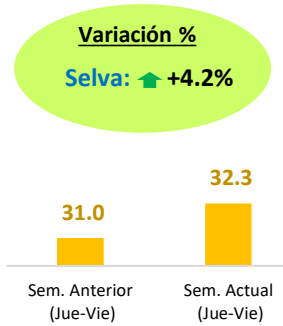
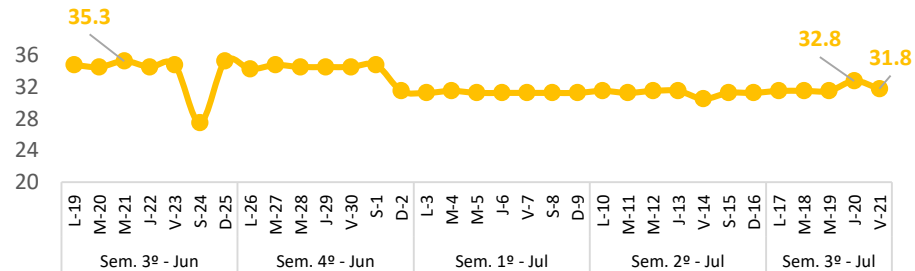
**Elaboración:** PRODUCE (OEE)

# Selva: Precio promedio de los principales recursos pesqueros comercializados

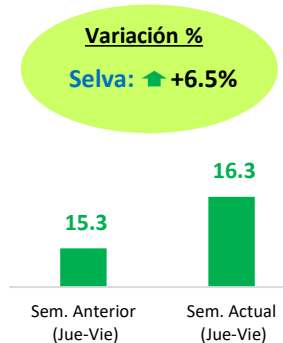
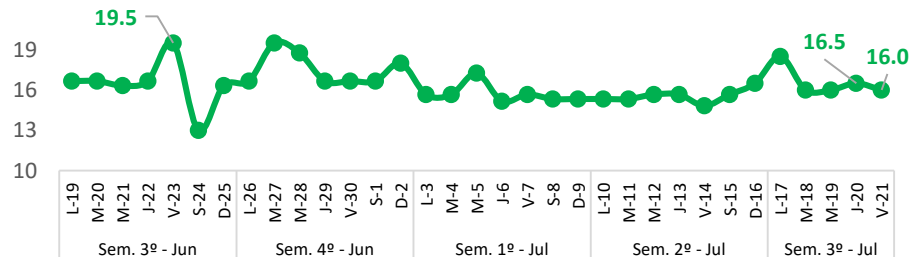
## Boquichico (Soles/Kg)



## Doncella (Soles/Kg)



## Palometa (Soles/Kg)



## Diario: Precio promedio mayorista de principales recursos pesqueros en la región Selva (Soles/Kg)

Especie	Sem. Anterior		Sem. Actual		Var. % Viernes Actual/Anterior
	Jue-13	Vie-14	Jue-20	Vie-21	
Boquichico	14.0	13.8	15.0	15.0	<span style="color: blue;">▲</span> +8.7%
Doncella	31.5	30.5	32.8	31.8	<span style="color: blue;">▲</span> +4.3%
Palometa	15.7	14.8	16.5	16.0	<span style="color: blue;">▲</span> +8.1%

### ❖ Boquichico

- Hoy viernes 21, el precio promedio de este recurso a nivel nacional ascendió a 15.0 S/kg, significando ello un incremento de 8.7%, con respecto al viernes de la semana pasada. Ello responde a un menor abastecimiento del recurso Doncella Amazónica (-45.5%).
- Con respecto al día de ayer, el precio del Boquichico se mantuvo sin variación, a pesar de observar un menor abastecimiento en el mercado de Loreto.

### ❖ Doncella

- Hoy viernes 21, el precio promedio de este recurso a nivel nacional ascendió a 31.8 S/kg, significando ello un incremento de 4.3%, con relación al viernes de la semana pasada. Ello debido a un menor ingreso de este recurso (-45.5%).
- Con respecto al día de ayer, el precio de Doncella se contrajo en 3.0%, debido a una mayor oferta en los mercados de Loreto y Ucayali.

### ❖ Palometa

- Hoy viernes 21, el precio promedio de este recurso a nivel nacional ascendió a 16.0 S/kg, significando ello un incremento de 8.1%, con respecto al viernes de la semana pasada. Ello se debe a una menor oferta de este recurso (-23.3%).
- Con respecto al día de ayer, el precio de Palometa tuvo se redujo en 3.1%, debido a un mayor ingreso en el mercado de Ucayali.

Fuente: Mercado Belén (Loreto), Mercado de Pucallpa (Ucayali) y Mercado Modelo de Iquitos (Loreto).

Elaboración: PRODUCE (OEE)