



PERÚ

Ministerio
de la Producción

Reporte Sectorial Diario

Evolución de precios de los principales recursos pesqueros en los mercados mayoristas

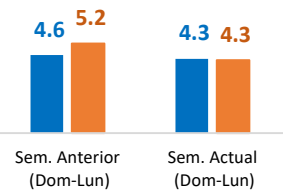
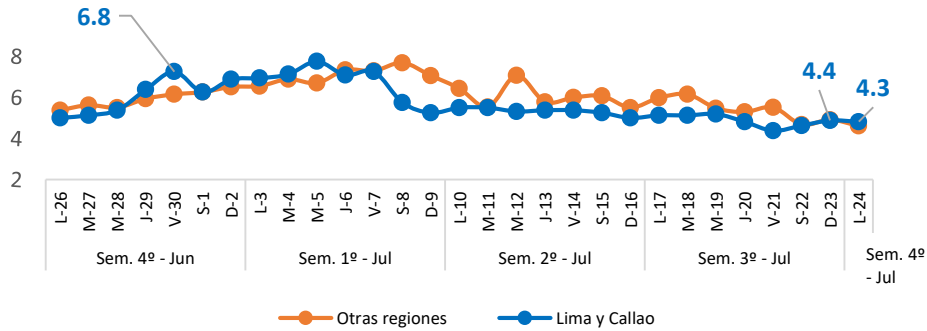
Al Lunes 24 de julio del 2023

Oficina General de Evaluación de Impacto y Estudios Económicos

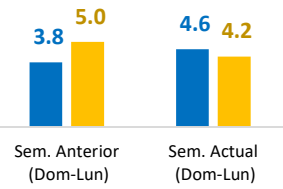
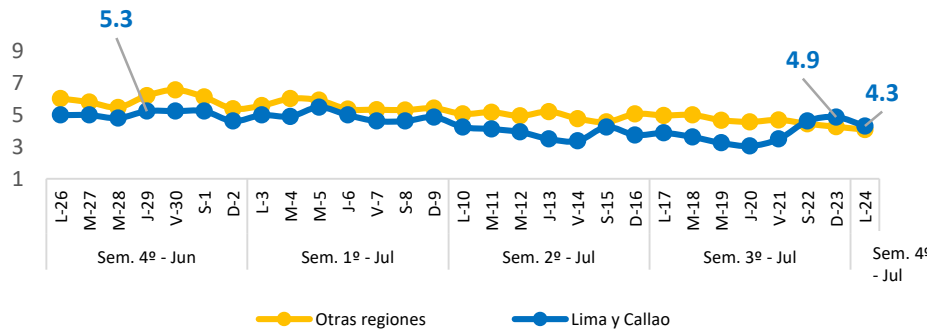
Lima, Julio 2023

Nacional: Precio promedio de los principales pesqueros comercializados

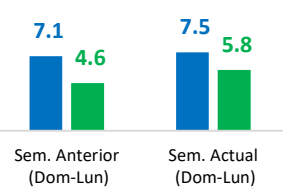
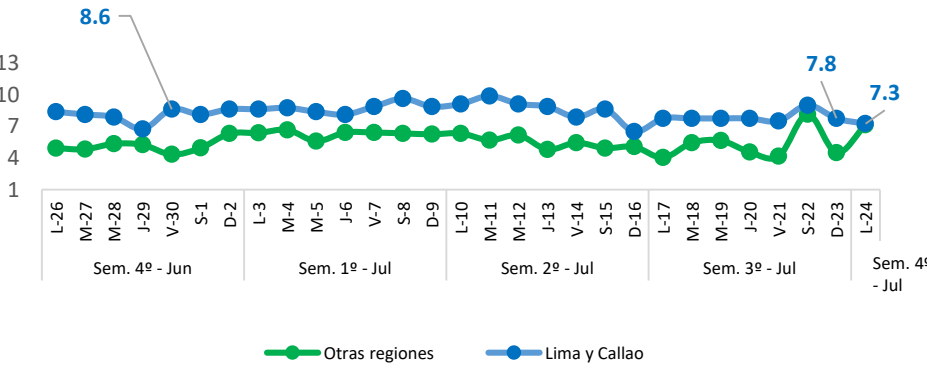
Bonito (Soles/Kg)



Jurel (Soles/Kg)



Lisa (Soles/Kg)



Diario: Precio promedio mayorista de principales recursos pesqueros a nivel nacional (Soles/Kg)

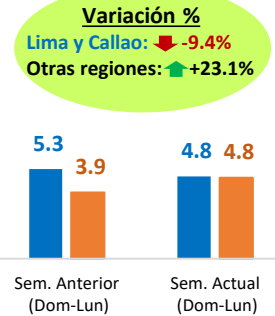
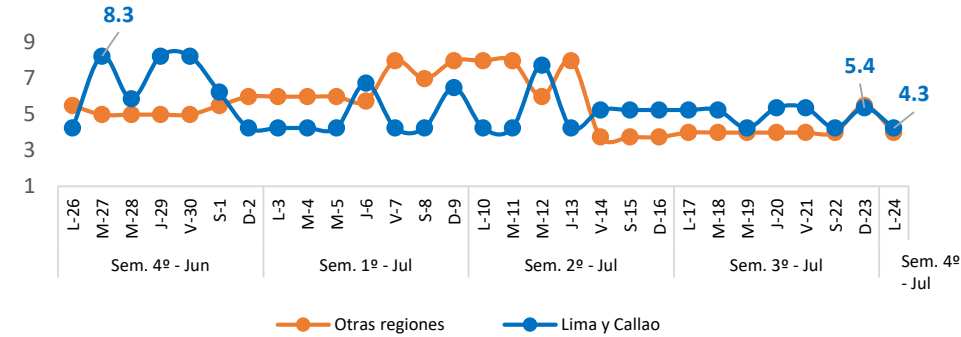
Especie	Sem. Anterior		Sem. Actual		Var. % Lunes Sem. Actual/Anterior
	Dom-16	Lun-17	Dom-23	Lun-24	
Bonito	4.9	5.3	4.4	4.1	▼ -22.6%
Jurel	4.7	4.6	4.4	4.1	▼ -10.9%
Lisa	5.3	5.3	6.1	7.2	▲ +35.8%

- ❖ **Bonito**
 - Hoy lunes 24, el precio promedio de este recurso a **nivel nacional** descendió a 4.1 S/kg, significando ello una disminución de 22.6%, con relación al lunes de la semana pasada. Este resultado responde a un mayor ingreso de recurso Caballa (>100%), procedente de Cajamarca, Piura y productos importados. En Lima y Callao, el precio del Bonito se contrajo en 6.5%, asimismo, en otras regiones se redujo en 25.5%.
 - Con respecto al día de ayer, el precio del Bonito a nivel nacional tuvo un baja en 6.8%, debido a una mayor oferta en los mercados de Áncash, Ica y Lambayeque.
- ❖ **Jurel**
 - Hoy lunes 24, el precio promedio de este recurso a **nivel nacional** descendió a 4.1 S/kg, significando ello una disminución de 10.9%, con respecto al lunes de la semana pasada. Ello debido a un mayor abastecimiento de este recurso (>100%), procedente de Arequipa, Ica y Moquegua. En Lima y Callao, el precio del Jurel aumentó en 10.3%, mientras que, en otras regiones se redujo en 18.0%.
 - Con respecto al día de ayer, el precio del Jurel a nivel nacional se contrajo en 6.8%, debido a un mayor ingreso en los mercados de Áncash, Lambayeque y La Libertad.
- ❖ **Lisa**
 - Hoy lunes 24, el precio promedio de este recurso a **nivel nacional** ascendió a 7.2 S/kg, significando ello un incremento de 35.8%, con relación al lunes de la semana pasada. Ello se debe a una menor oferta de este recurso (-15.6%), procedente de Áncash y Tumbes. En Lima y Callao, el precio de Lisa se contrajo en 6.4%, en tanto, en otras regiones se incrementó en 77.5%.
 - Con respecto al día de ayer, el precio de Lisa a nivel nacional aumentó en 18.0%, debido a un menor abastecimiento en los mercados de Áncash y Piura.

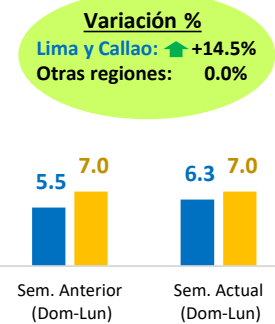
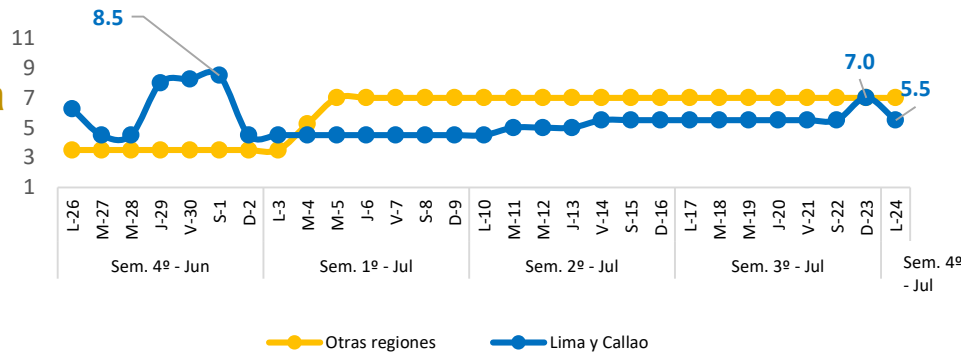
Fuente: Mercados Mayoristas Pesqueros de Terminal Pesquero DPA Chimbote (Ancash), Terminal Pesquero "San Pedro de Río Seco" (Arequipa), Mercado Mayorista IPA José Olaya (Ica), Terminal Pesquero ECOMPHISA - Santa Rosa (Lambayeque), Terminal Pesquero José Olaya - TERPESA (Piura), Mercado Mayorista Miguel Grau (Tacna), Mercado Modelo de Tumbes (Tumbes), Mercado Mayorista Pesquero de Ventanilla (Callao), Terminal Pesquero de Villa María del Triunfo (Lima).
Elaboración: PRODUCE (OEE)

Nacional: Precio promedio de los principales recursos pesqueros comercializados

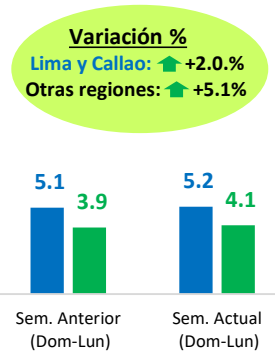
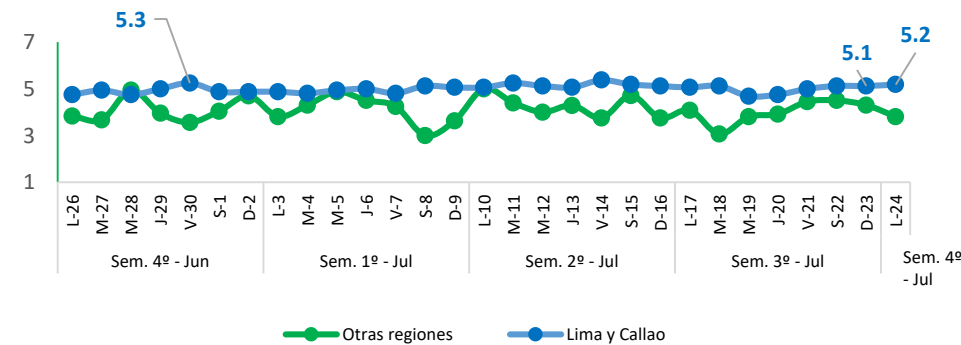
Falso Volador (Soles/Kg)



Merluza (Soles/Kg)



Pota (Soles/Kg)



Diario: Precio promedio mayorista de principales recursos pesqueros a nivel nacional (Soles/Kg)

Especie	Sem. Anterior		Sem. Actual		Var. % Lunes
	Dom-16	Lun-17	Dom-23	Lun-24	Sem. Actual/Anterior
Falso Volador	5.3	4.8	5.4	4.1	↓ -14.6%
Merluza	5.5	5.5	7.0	5.5	0.0%
Pota	4.1	4.3	4.5	4.3	0.0%

❖ Falso Volador

- ❖ Hoy lunes 24, el precio promedio de este recurso a **nivel nacional** descendió a 4.1 S/kg, significando ello una disminución de 14.6%, con relación al lunes de la semana pasada. Ello debido a un mayor abastecimiento de este recurso (+87.3%), procedente de Áncash, Piura y Tumbes. En Lima y Callao, el precio del Falso Volador se contrajo en 18.9%, en tanto, en otras regiones se mantuvo sin variación.
- Con respecto al día de ayer, el precio del Falso Volador a nivel nacional se redujo en 24.1%, debido a una mayor oferta en los mercados de Callao y Piura.

❖ Merluza

- Hoy lunes 24, el precio promedio de este recurso a **nivel nacional** se comercializó a 5.5 S/kg, significando ello que no presentó variación con relación al lunes de la semana pasada. Ello se debe a una menor oferta de este recurso (-85.0%), procedente de Piura. En Lima y Callao, el precio de Merluza se mantuvo sin variación, de la misma manera, en otras regiones se mantuvo sin variación.
- Con respecto al día de ayer, el precio de Merluza a nivel nacional tuvo un baja en 21.4%, a pesar de observar un menor abastecimiento en los mercados mayoristas.

❖ Pota

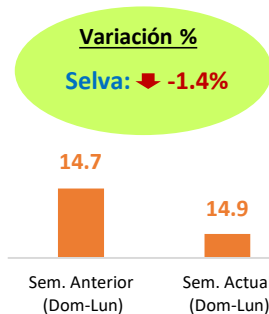
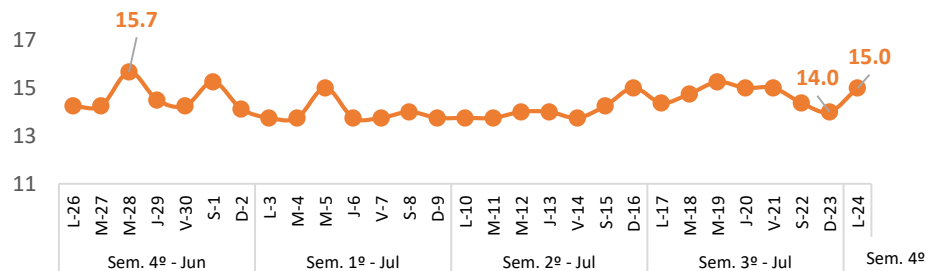
- Hoy lunes 24, el precio promedio de este recurso a **nivel nacional** se comercializó a 4.3 S/kg, significando ello que no presentó variación con respecto al lunes de la semana pasada. A pesar de observar un menor ingreso de este recurso (-1.7%) procedente de Áncash y Piura. En Lima y Callao, el precio de Pota se incrementó en 2.0%, mientras que, en otras regiones se contrajo en 7.3%.
- Con respecto al día de ayer, el precio de Pota a nivel nacional tuvo una baja en 4.4%, debido a un mayor ingreso en los mercados de Áncash, Lambayeque y Piura.

Fuente: Mercados Mayoristas Pesqueros de Terminal Pesquero DPA Chimbote (Ancash), Terminal Pesquero "San Pedro de Río Seco" (Arequipa), Mercado Mayorista IPA José Olaya (Ica), Terminal Pesquero ECOMPHISA - Santa Rosa (Lambayeque), Terminal Pesquero José Olaya - TERPESA (Piura), Mercado Mayorista Miguel Grau (Tacna), Mercado Modelo de Tumbes (Tumbes), Mercado Mayorista Pesquero de Ventanilla (Callao), Terminal Pesquero de Villa María del Triunfo (Lima).

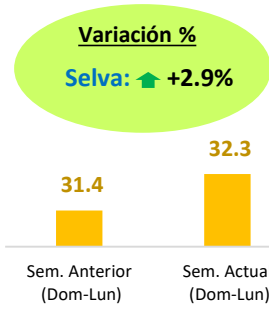
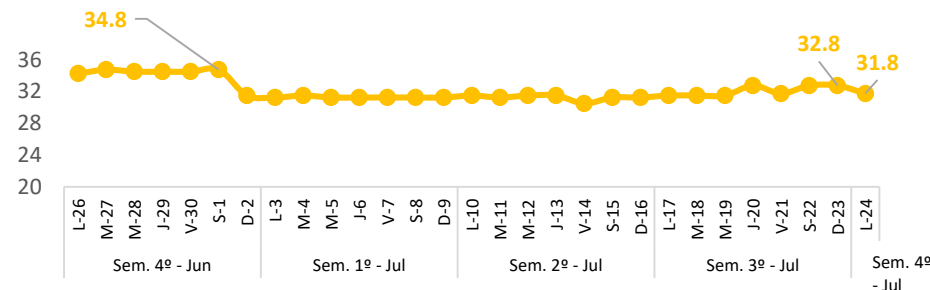
Elaboración: PRODUCE (OEE)

Selva: Precio promedio de los principales recursos pesqueros comercializados

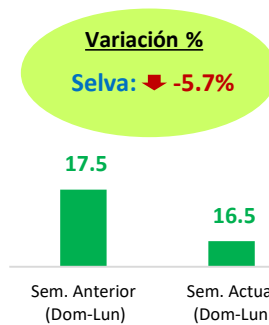
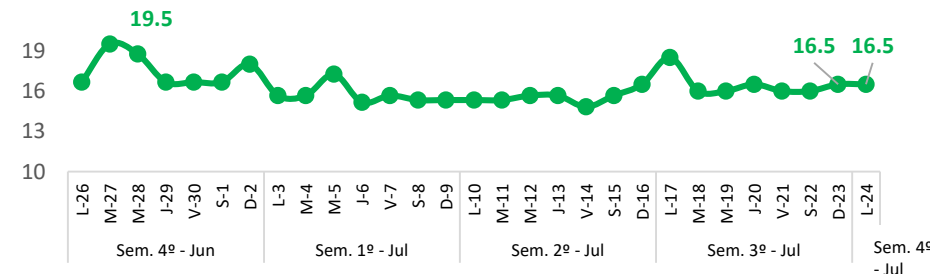
Boquichico (Soles/Kg)



Doncella (Soles/Kg)



Palometa (Soles/Kg)



Diario: Precio promedio mayorista de principales recursos pesqueros en la región Selva (Soles/Kg)

Especie	Sem. Anterior		Sem. Actual		Var. % Lunes
	Dom-16	Lun-17	Dom-23	Lun-24	Sem. Actual/Anterior
Boquichico	15.0	14.4	14.0	15.0	▲ +4.2%
Doncella	31.3	31.5	32.8	31.8	▲ +1.0%
Palometa	16.5	18.5	16.5	16.5	▼ -10.8%

❖ Boquichico

- Hoy **lunes 24**, el precio promedio de este recurso a nivel nacional ascendió a 15.0 S/kg, significando ello un incremento de 4.2%, con respecto al lunes de la semana pasada. Ello responde a un menor abastecimiento de este recurso (-6.2%).
- Con respecto al día de ayer, el precio del Boquichico se incrementó en 7.1%, debido a un menor abastecimiento en el mercado de Loreto.

❖ Doncella

- Hoy **lunes 24**, el precio promedio de este recurso a nivel nacional ascendió a 31.8 S/kg, significando ello un incremento de 1.0%, con relación al lunes de la semana pasada. Ello debido a un menor ingreso del recurso Boquichico (-6.2%).
- Con respecto al día de ayer, el precio de Doncella se redujo en 3.0%, a pesar de no observar una mayor oferta en los mercados mayoristas.

❖ Palometa

- Hoy **lunes 24**, el precio promedio de este recurso a nivel nacional descendió a 16.5 S/kg, significando ello una disminución de 10.8%, con respecto al lunes de la semana pasada. Ello se debe a una mayor oferta del recurso Doncella Amazónica (+38.1%).
- Con respecto al día de ayer, el precio de Palometa se mantuvo sin variación, debido a un mayor ingreso en el mercado de Ucayali.

Fuente: Mercado Belén (Loreto), Mercado de Pucallpa (Ucayali) y Mercado Modelo de Iquitos (Loreto).

Elaboración: PRODUCE (OEE)