



PERÚ

Ministerio
de la Producción

Reporte Sectorial Diario

Evolución de precios de los principales recursos pesqueros en los mercados mayoristas

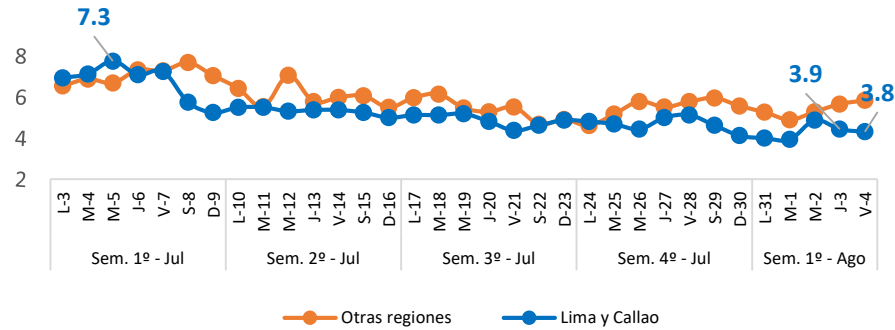
Al Lunes 04 de agosto del 2023

Oficina General de Evaluación de Impacto y Estudios Económicos

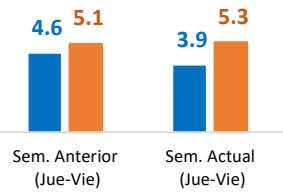
Lima, Agosto 2023

Nacional: Precio promedio de los principales recursos pesqueros comercializados

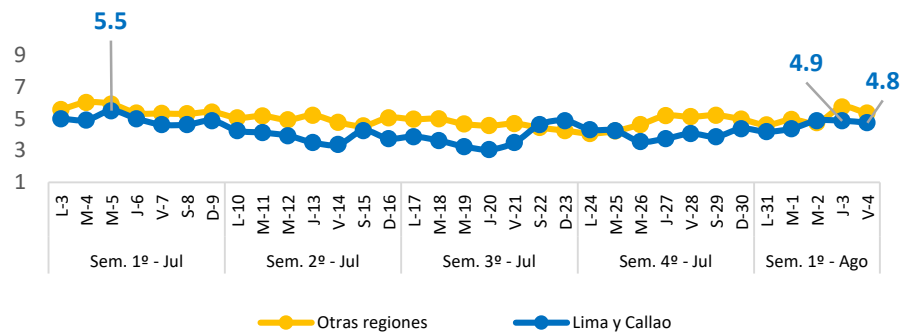
Bonito (Soles/Kg)



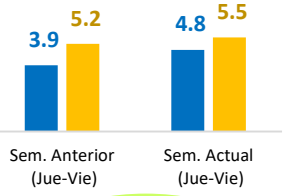
Variación %
Lima y Callao: ▼ -15.2%
Otras regiones: ▲ +3.9%



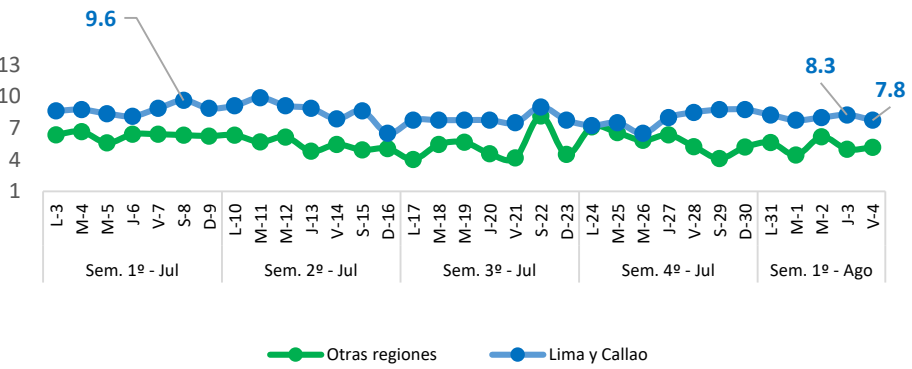
Jurel (Soles/Kg)



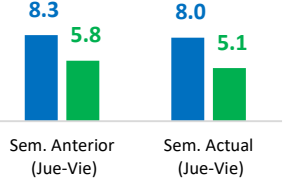
Variación %
Lima y Callao: ▲ +23.1%
Otras regiones: ▲ +5.8%



Lisa (Soles/Kg)



Variación %
Lima y Callao: ▼ -3.6%
Otras regiones: ▼ -12.1%



Diario: Precio promedio mayorista de principales recursos pesqueros a nivel nacional (Soles/Kg)

Especie	Sem. Anterior		Sem. Actual		Var. % Viernes
	Jue-27	Vie-28	Jue-03	Vie-04	Sem. Actual/Anterior
Bonito	4.9	5.2	4.9	5.1	▼ -1.9%
Jurel	4.8	4.9	5.5	5.2	▲ +6.1%
Lisa	6.8	6.3	6.3	6.2	▼ -1.6%

❖ Bonito

- Hoy lunes 04, el precio promedio de este recurso a **nivel nacional** descendió a 5.1 S/kg, significando ello una disminución de 1.9%, con relación al lunes de la semana pasada. Este resultado responde a un mayor ingreso de este recurso (+55.1%), procedente de Arequipa, Ica y Moquegua. En Lima y Callao, el precio del Bonito se contrajo en 2.6%, en tanto, en otras regiones se mantuvo sin variación.
- Con respecto al día de ayer, el precio del Bonito a nivel nacional se incrementó en 4.1%, debido a una menor oferta en los mercados de Callao, La Libertad y Tacna.

❖ Jurel

- Hoy lunes 04, el precio promedio de este recurso a **nivel nacional** ascendió a 5.2 S/kg, significando ello un incremento de 6.1%, con respecto al lunes de la semana pasada. Ello debido a un menor abastecimiento de este recurso (-48.0%), procedente de Áncash y Lambayeque. En Lima y Callao, el precio del Jurel aumentó en 33.3%, de la misma manera, en otras regiones se incrementó en 17.4%.
- Con respecto al día de ayer, el precio del Jurel a nivel nacional se redujo en 5.5%, debido a un mayor ingreso en los mercados de Lambayeque.

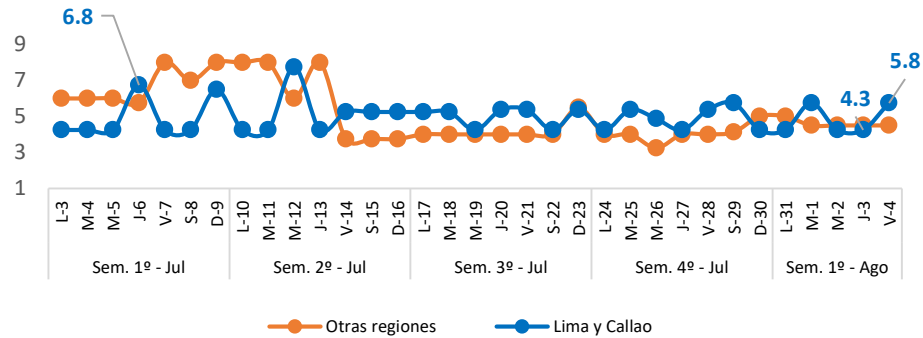
❖ Lisa

- Hoy lunes 04, el precio promedio de este recurso a **nivel nacional** descendió a 6.2 S/kg, significando ello una disminución de 1.6%, con relación al lunes de la semana pasada. Ello se debe a una mayor oferta de este recurso (+95.4%), procedente de Callao, Lambayeque, Piura y Tumbes. En Lima y Callao, el precio de Lisa se incrementó en 20.0%, mientras que, en otras regiones se contrajo en 10.3%.
- Con respecto al día de ayer, el precio de Lisa a nivel nacional tuvo una baja en 1.6%, debido a un mayor abastecimiento en los mercados de Áncash, Lambayeque y Lima.

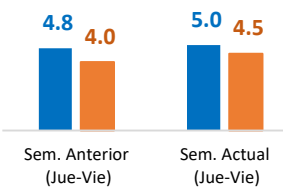
Fuente: Mercados Mayoristas Pesqueros de Terminal Pesquero DPA Chimbote (Ancash), Terminal Pesquero "San Pedro de Río Seco" (Arequipa), Mercado Mayorista IPA José Olaya (Ica), Terminal Pesquero ECOMPHISA - Santa Rosa (Lambayeque), Terminal Pesquero José Olaya - TERPESA (Piura), Mercado Mayorista Miguel Grau (Tacna), Mercado Modelo de Tumbes (Tumbes), Mercado Mayorista Pesquero de Ventanilla (Callao), Terminal Pesquero de Villa María del Triunfo (Lima).

Nacional: Precio promedio de los principales recursos pesqueros comercializados

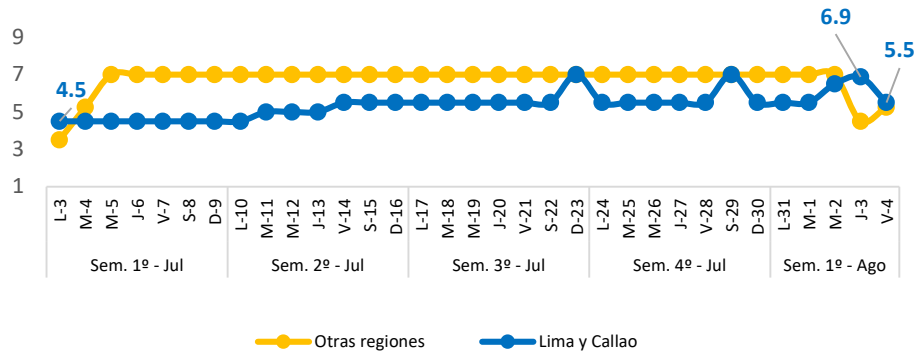
Falso Volador (Soles/Kg)



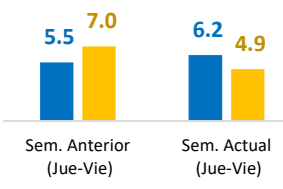
Variación %
Lima y Callao: ▲ +4.2%
Otras regiones: ▲ +12.5%



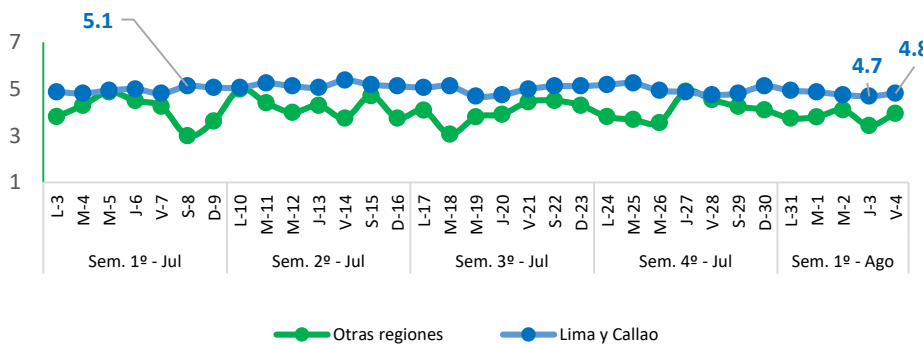
Merluza (Soles/Kg)



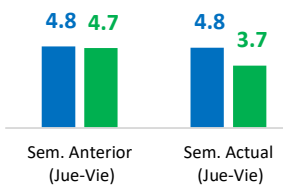
Variación %
Lima y Callao: ▲ +12.7%
Otras regiones: ▼ -30.0%



Pota (Soles/Kg)



Variación %
Lima y Callao: ▲ 0.0%
Otras regiones: ▼ -21.3%



Diario: Precio promedio mayorista de principales recursos pesqueros a nivel nacional (Soles/Kg)

Especie	Sem. Anterior		Sem. Actual		Var. % Viernes Sem. Actual/Anterior
	Jue-27	Vie-28	Jue-03	Vie-04	
Falso Volador	4.1	4.9	4.3	5.3	▲ +8.2%
Merluza	5.5	5.5	6.1	5.4	▼ -1.8%
Pota	4.9	4.6	3.9	4.2	▼ -8.7%

❖ Falso Volador

❖ Hoy Lunes 04, el precio promedio de este recurso a **nivel nacional** ascendió a 5.3 S/kg, significando ello un incremento de 8.2%, con relación al lunes de la semana pasada. Ello debido a un menor abastecimiento de este recurso (-12.5%), procedente de Áncash y Piura. En Lima y Callao, el precio del Falso Volador se incrementó en 7.4%, asimismo, en otras regiones aumentó en 12.5%.

▪ Con respecto al día de ayer, el precio del Falso Volador a nivel nacional tuvo un alza en 23.3%, debido a una menor oferta en el mercado de Callao.

❖ Merluza

▪ Hoy Lunes 04, el precio promedio de este recurso a **nivel nacional** descendió a 5.4 S/kg, significando ello una disminución de 1.8%, con relación al lunes de la semana pasada. Ello se debe a una mayor oferta del recurso Lorna (+85.3%), procedente de Callao. En Lima y Callao, el precio de Merluza se mantuvo sin variación, mientras que, en otras regiones se contrajo en 24.3%.

▪ Con respecto al día de ayer, el precio de Merluza a nivel nacional se redujo en 11.5%, a pesar de observar un menor abastecimiento en los mercados mayoristas.

❖ Pota

▪ Hoy Lunes 04, el precio promedio de este recurso a **nivel nacional** descendió a 4.2%, significando ello una disminución de 8.7%, con respecto al lunes de la semana pasada. A pesar de observar un menor ingreso de este recurso (-1.3%) procedente de Áncash y Piura. En Lima y Callao, el precio de Pota se mantuvo sin variación, en tanto, en otras regiones se contrajo en 11.1%.

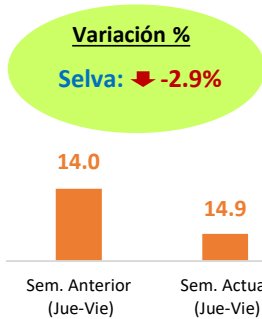
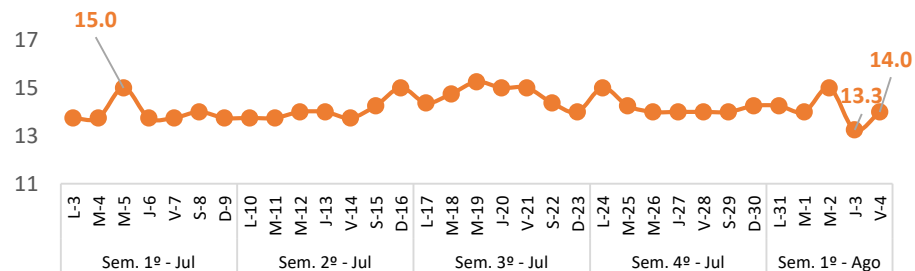
▪ Con respecto al día de ayer, el precio de Pota a nivel nacional aumentó en 7.7%, debido a un menor ingreso en los mercados de Cajamarca, Lambayeque y Piura.

Fuente: Mercados Mayoristas Pesqueros de Terminal Pesquero DPA Chimbote (Ancash), Terminal Pesquero "San Pedro de Río Seco" (Arequipa), Mercado Mayorista IPA José Olaya (Ica), Terminal Pesquero ECOMPHISA - Santa Rosa (Lambayeque), Terminal Pesquero José Olaya - TERPESA (Piura), Mercado Mayorista Miguel Grau (Tacna), Mercado Modelo de Tumbes (Tumbes), Mercado Mayorista Pesquero de Ventanilla (Callao), Terminal Pesquero de Villa María del Triunfo (Lima).

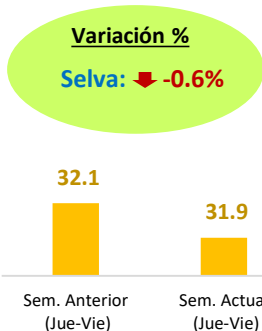
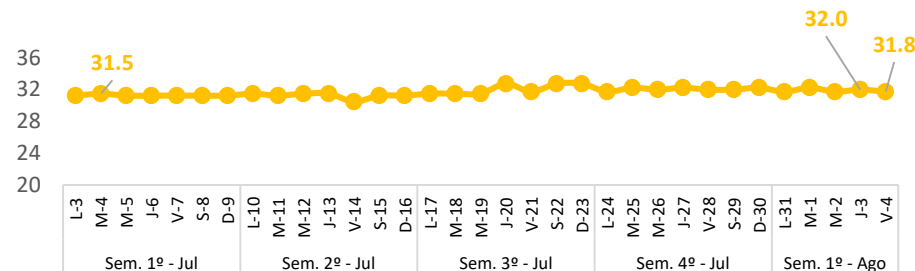
Elaboración: PRODUCE (OEE)

Selva: Precio promedio de los principales recursos pesqueros comercializados

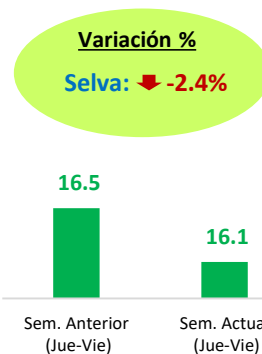
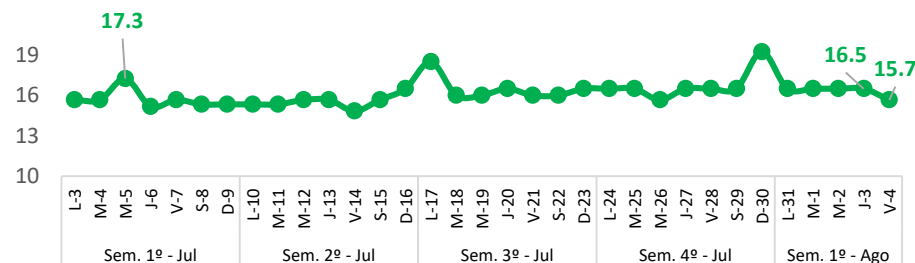
Boquichico (Soles/Kg)



Doncella (Soles/Kg)



Palometa (Soles/Kg)



Diario: Precio promedio mayorista de principales recursos pesqueros en la región Selva (Soles/Kg)

Especie	Sem. Anterior		Sem. Actual		Var. % Viernes Sem. Actual/Anterior
	Jue-27	Vie-28	Jue-03	Vie-04	
Boquichico	14.0	14.0	13.3	14.0	0.0%
Doncella	32.3	32.0	32.0	31.8	▼ -0.6%
Palometa	16.5	16.5	16.5	15.7	▼ -4.8%

❖ Boquichico

- Hoy lunes 04, el precio promedio de este recurso a nivel nacional se comercializó a 14.0 S/kg, significando ello que no presentó variación con respecto al lunes de la semana pasada. Ello responde a un menor abastecimiento de este recurso (-1.9%).
- Con respecto al día de ayer, el precio del Boquichico se incrementó en 5.3%, debido a un menor abastecimiento en el mercado de Loreto.

❖ Doncella

- Hoy lunes 04, el precio promedio de este recurso a nivel nacional descendió a 31.8 S/kg, significando ello una disminución de 0.6%, con relación al lunes de la semana pasada. Ello debido a un mayor ingreso del recurso Lisa Amazónica (>100%).
- Con respecto al día de ayer, el precio de Doncella se contrajo en 0.6% debido a una menor oferta en los mercados de Loreto y Ucayali.

❖ Palometa

- Hoy lunes 04, el precio promedio de este recurso a nivel nacional descendió a 15.7 S/kg, significando ello una disminución de 4.8%, con respecto al lunes de la semana pasada. Ello se debe a una mayor oferta del recurso Lisa Amazónica (>100%).
- Con respecto al día de ayer, el precio de Palometa se redujo en 4.8%, debido a un mayor ingreso en el mercado de Ucayali.

Fuente: Mercado Belén (Loreto), Mercado de Pucallpa (Ucayali) y Mercado Modelo de Iquitos (Loreto).

Elaboración: PRODUCE (OEE)