



PERÚ

Ministerio
de la Producción

Reporte Sectorial Diario

Evolución de precios de los principales recursos pesqueros en los mercados mayoristas

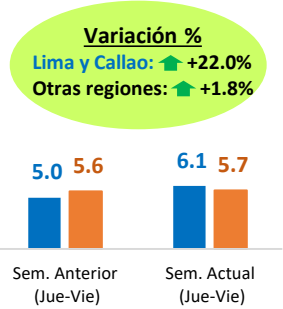
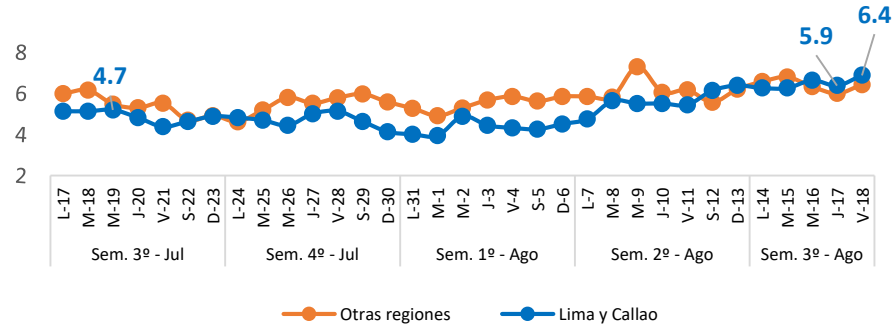
Al Viernes 18 de agosto del 2023

Oficina General de Evaluación de Impacto y Estudios Económicos

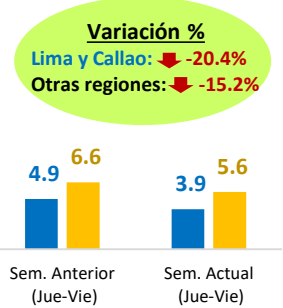
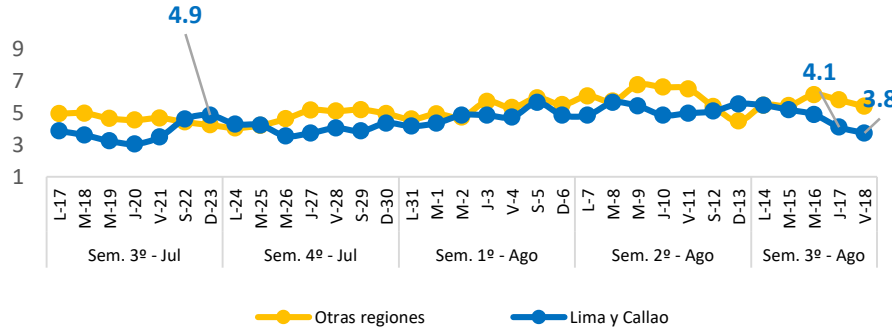
Lima, Agosto 2023

Nacional: Precio promedio de los principales recursos pesqueros comercializados

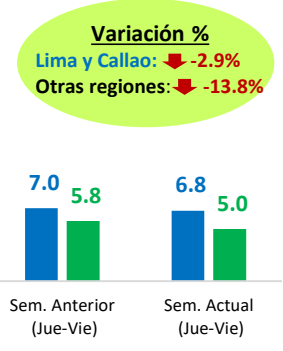
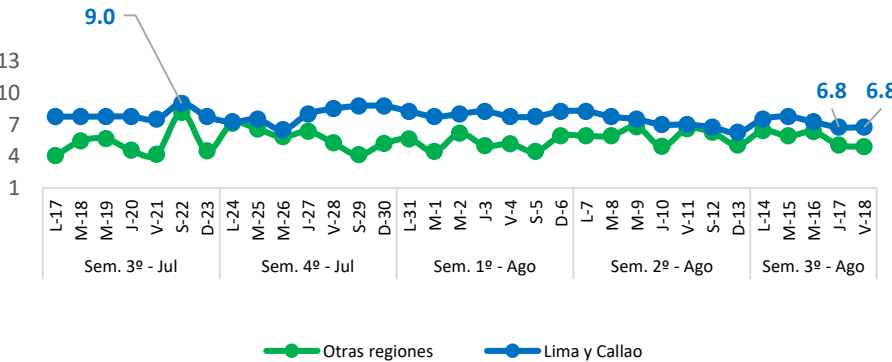
Bonito (Soles/Kg)



Jurel (Soles/Kg)



Lisa (Soles/Kg)



Diario: Precio promedio mayorista de principales recursos pesqueros a nivel nacional (Soles/Kg)

| Especie | Sem. Anterior | | Sem. Actual | | Var. % Viernes Sem. Actual/Anterior |
|---------|---------------|--------|-------------|--------|--|
| | Jue-10 | Vie-11 | Jue-17 | Vie-18 | |
| Bonito | 5.5 | 5.2 | 5.6 | 6.0 | ▲ +15.4% |
| Jurel | 6.1 | 5.3 | 5.3 | 4.9 | ▼ -7.5% |
| Lisa | 6.7 | 6.4 | 5.6 | 5.4 | ▼ -15.6% |

❖ Bonito

- Hoy viernes 18, el precio promedio de este recurso a **nivel nacional** ascendió a 6.0 S/kg, significando ello un incremento de 15.4%, con relación al viernes de la semana pasada. Este resultado responde a un menor ingreso de este recurso (-56.9%), procedente de Áncash y Lambayeque. En Lima y Callao, el precio del Bonito aumentó en 30.6%, asimismo, en otras regiones se incrementó en 3.5%.
- Con respecto al día de ayer, el precio del Bonito a nivel nacional tuvo un alza en 7.1%, debido a una menor oferta en los mercados de Callao, Lambayeque y Lima.

❖ Jurel

- Hoy viernes 18, el precio promedio de este recurso a **nivel nacional** descendió a 4.9 S/kg, significando ello una disminución de 7.5%, con respecto al viernes de la semana pasada. Ello debido a un mayor abastecimiento de este recurso (>100%), procedente de Arequipa e Ica. En Lima y Callao, el precio del Jurel se redujo en 24.0%, de la misma manera, en otras regiones se contrajo en 16.9%.
- Con respecto al día de ayer, el precio del Jurel a nivel nacional tuvo una baja en 7.5%, debido a un mayor ingreso en el mercado de Áncash.

❖ Lisa

- Hoy viernes 18, el precio promedio de este recurso a **nivel nacional** descendió a 5.4 S/kg, significando ello una disminución de 15.6%, con relación al viernes de la semana pasada. Ello se debe a una mayor oferta del recurso Jurel (>100%), procedente de Arequipa e Ica. En Lima y Callao, el precio de Lisa se contrajo en 2.9%, asimismo, en otras regiones se redujo en 25.8%.
- Con respecto al día de ayer, el precio de Lisa a nivel nacional tuvo una baja en 3.6%, debido a un mayor abastecimiento en los mercados de Lambayeque, Lima y Tumbes.

Fuente: Mercados Mayoristas Pesqueros de Terminal Pesquero DPA Chimbote (Ancash), Terminal Pesquero "San Pedro de Río Seco" (Arequipa), Mercado Mayorista IPA José Olaya (Ica), Terminal Pesquero ECOMPHISA - Santa Rosa (Lambayeque), Terminal Pesquero José Olaya – TERPESA (Piura), Mercado Mayorista Miguel Grau (Tacna), Mercado Modelo de Tumbes (Tumbes), Mercado Mayorista Pesquero de Ventanilla (Callao), Terminal Pesquero de Villa María del Triunfo (Lima).

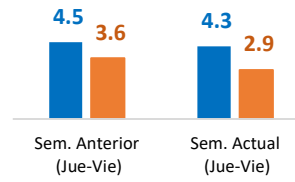
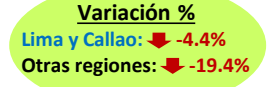
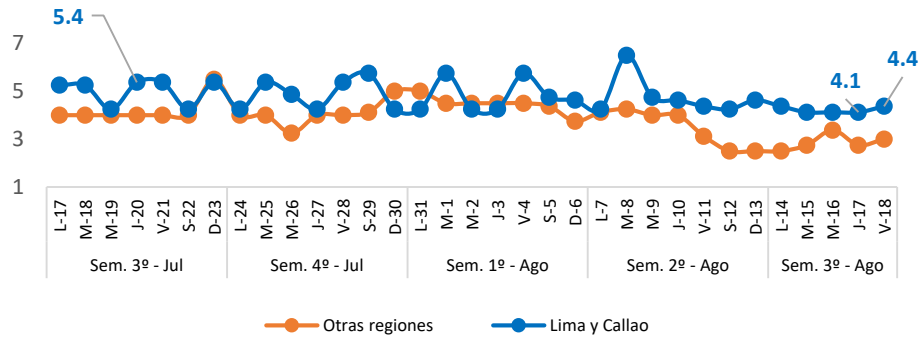
Nota: Los volúmenes de los mercados de Arequipa, Ica, La Libertad, Tacna y Piura son estimados.

Elaboración: PRODUCE (OEE)

Nacional: Precio promedio de los principales recursos pesqueros comercializados

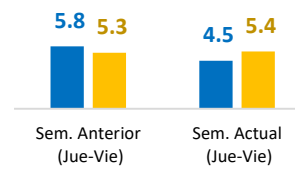
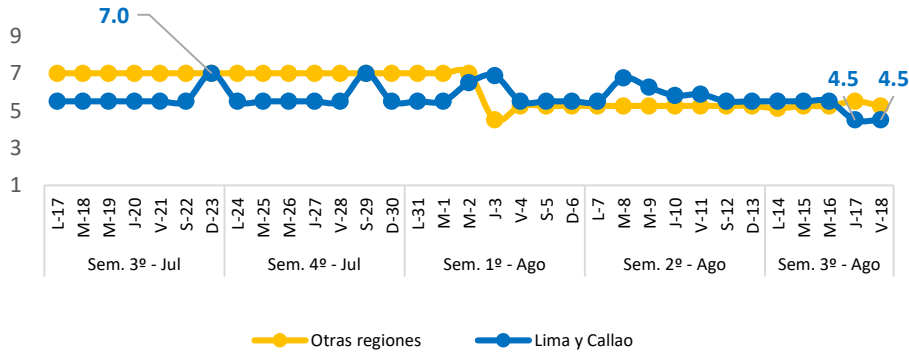
Falso Volador

(Soles/Kg)



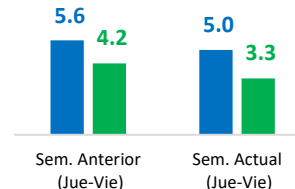
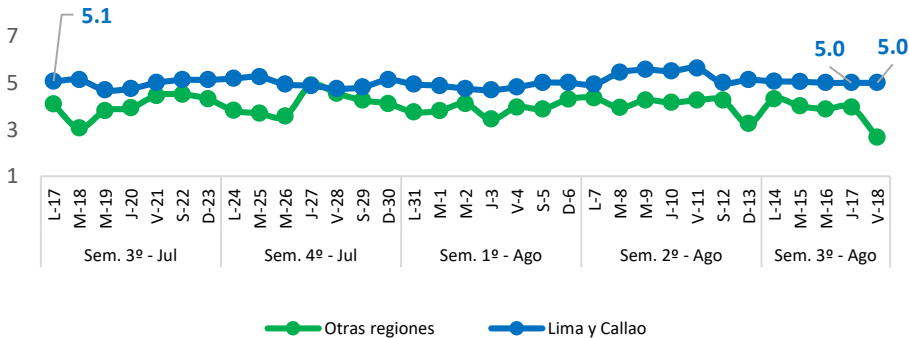
Merluza

(Soles/Kg)



Pota

(Soles/Kg)



Diario: Precio promedio mayorista de principales recursos pesqueros a nivel nacional (Soles/Kg)

| Especie | Sem. Anterior | | Sem. Actual | | Var. % Viernes Sem. Actual/Anterior |
|---------------|---------------|--------|-------------|--------|--|
| | Jue-10 | Vie-11 | Jue-17 | Vie-18 | |
| Falso Volador | 3.8 | 3.4 | 3.7 | 3.9 | ▲ +14.7% |
| Merluza | 5.9 | 5.4 | 5.0 | 5.3 | ▼ -1.9% |
| Pota | 4.6 | 4.5 | 4.3 | 3.6 | ▼ -20.0% |

❖ Falso Volador

Hoy viernes 18, el precio promedio de este recurso a nivel nacional ascendió a 3.9 S/kg, significando ello un incremento de 14.7%, con relación al viernes de la semana pasada. Ello debido a un menor abastecimiento de este recurso (-56.1%), procedente de La Libertad, Lima y Tumbes. En Lima y Callao, el precio del Falso Volador se mantuvo sin variación, mientras que, en otras regiones se contrajo en 3.2%.

Con respecto al día de ayer, el precio del Falso Volador a nivel nacional aumentó en 5.4%, debido a una menor oferta en los mercados de Lima y Piura.

❖ Merluza

Hoy viernes 18, el precio promedio de este recurso a nivel nacional descendió a 5.3 S/kg, significando ello una disminución de 1.9%, con relación al viernes de la semana pasada. Ello se debe a una mayor oferta del recurso Jurel (>100%), procedente de Arequipa e Ica. En Lima y Callao, el precio de Merluza se redujo en 23.7%, en tanto, en otras regiones se mantuvo sin variación.

Con respecto al día de ayer, el precio de Merluza a nivel nacional se incrementó 6.0%, debido a un menor abastecimiento en el mercado de Callao.

❖ Pota

Hoy viernes 18, el precio promedio de este recurso a nivel nacional descendió a 3.6%, significando ello una disminución de 20.0%, con respecto al viernes de la semana pasada. A pesar de observar un menor ingreso de este recurso (-35.6%) procedente de Áncash, Lima, Piura y Tacna. En Lima y Callao, el precio de Pota se contrajo en 10.7%, de la misma manera, en otras regiones se redujo en 37.2%.

Con respecto al día de ayer, el precio de Pota a nivel nacional tuvo una baja en 16.3%, debido a un mayor ingreso en los mercados de Áncash y Lima.

Fuente: Mercados Mayoristas Pesqueros de Terminal Pesquero DPA Chimbote (Ancash), Terminal Pesquero "San Pedro de Río Seco" (Arequipa), Mercado Mayorista IPA José Olaya (Ica), Terminal Pesquero ECOMPHISA - Santa Rosa (Lambayeque), Terminal Pesquero José Olaya - TERPESA (Piura), Mercado Mayorista Miguel Grau (Tacna), Mercado Modelo de Tumbes (Tumbes), Mercado Mayorista Pesquero de Ventanilla (Callao), Terminal Pesquero de Villa María del Triunfo (Lima).

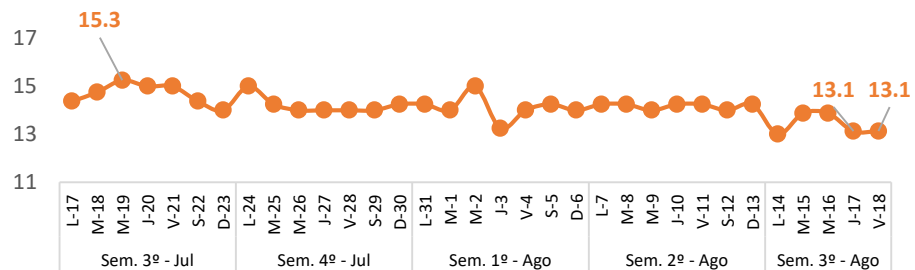
Nota: Los volúmenes de los mercados de Arequipa, Ica, La Libertad, Tacna y Piura son estimados.

Elaboración: PRODUCE (OEE)

Selva: Precio promedio de los principales recursos pesqueros comercializados

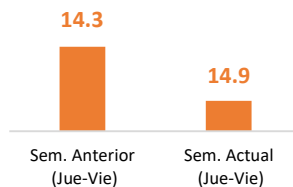
Boquichico

(Soles/Kg)



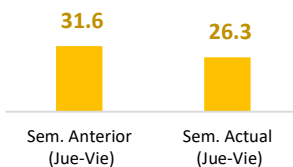
Variación %

Selva: ▼ -8.4%



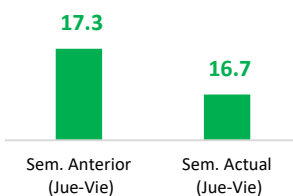
Variación %

Selva: ▼ -16.8%



Variación %

Selva: ▼ -3.5%



Diario: Precio promedio mayorista de principales recursos pesqueros en la región Selva (Soles/Kg)

| Especie | Sem. Anterior | | Sem. Actual | | Var. % Viernes |
|------------|---------------|--------|-------------|--------|--|
| | Jue-10 | Vie-11 | Jue-17 | Vie-18 | Sem. Actual/Anterior |
| Boquichico | 14.3 | 14.0 | 13.1 | 13.1 | ▼ -6.4% |
| Doncella | 31.5 | 31.3 | 24.0 | 28.5 | ▼ -8.8% |
| Palometa | 16.2 | 15.7 | 15.8 | 17.5 | ▲ +11.5% |

❖ Boquichico

- Hoy viernes 18, el precio promedio de este recurso a nivel nacional descendió a 13.1 S/kg, significando ello una disminución de 6.4%, con respecto al viernes de la semana pasada. Ello responde a un mayor abastecimiento de este recurso (+3.3%).
- Con respecto al día de ayer, el precio del Boquichico se mantuvo sin variación, debido a un mayor abastecimiento en los mercados de Loreto y Ucayali.

❖ Doncella

- Hoy viernes 18, el precio promedio de este recurso a nivel nacional descendió a 28.5 S/kg, significando ello una disminución de 8.8%, con relación al viernes de la semana pasada. Ello debido a un mayor ingreso de este recurso (+46.2%).
- Con respecto al día de ayer, el precio de Doncella se incrementó en 18.8%, a pesar de observar una mayor oferta en los mercados mayoristas.

❖ Palometa

- Hoy viernes 18, el precio promedio de este recurso a nivel nacional ascendió a 17.5 S/kg, significando ello un incremento de 11.5%, con respecto al viernes de la semana pasada. Ello se debe a una menor oferta de este recurso (-31.2%)
- Con respecto al día de ayer, el precio de Palometa aumentó en 10.8%, debido a un menor ingreso en el mercado de Loreto.

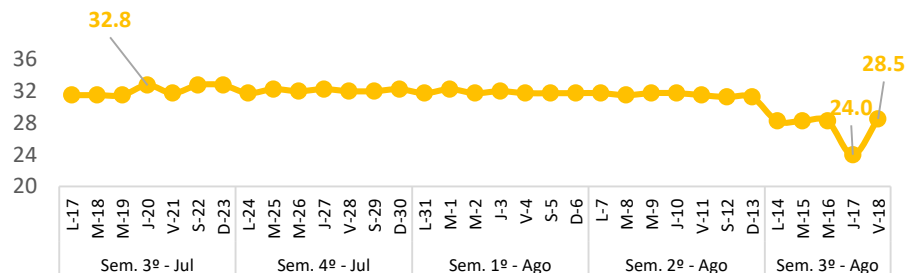
Fuente: Mercado Belén (Loreto), Mercado de Pucallpa (Ucayali) y Mercado Modelo de Iquitos (Loreto).

Nota: Los volúmenes de los mercados de Arequipa, Ica, La Libertad, Tacna y Piura son estimados.

Elaboración: PRODUCE (OEE)

Doncella

(Soles/Kg)



Palometa

(Soles/Kg)

