



**Noticia Semanal**

En la semana del 08 de enero al 14 de enero de 2018, el volumen de ingreso de las especies en los Mercados Mayoristas Pesqueros de Lima y Callao (3,6 miles de TM) aumentó en 45,1% con relación a la semana anterior. **Las especies bonito, merluza, pota, lisa, caballa y jurel tuvieron un importante aumento**, pasando de 551 toneladas registrado la semana pasada a 639 toneladas, de 314 toneladas a 534 toneladas, de 266 toneladas a 333 toneladas, de 83 toneladas a 278 toneladas, de 24 toneladas a 211 toneladas y de 18 toneladas a 50 toneladas respectivamente. Cabe **destacar que la especie bonito** vino incrementando por encima del promedio de las demás especies de mayor volumen que ingresaron en esta semana (281 toneladas).

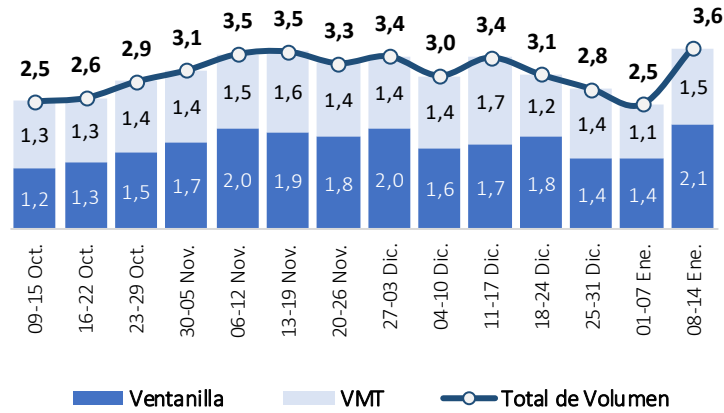
El **precio promedio de la especie que bajaron** en la semana del 08 de enero al 14 de enero de 2018 fueron la lisa de S/ 10,0 a S/ 8,6 kg y caballa de S/ 7,9 a S/ 7,3 kg.

**Volumen y precio promedio semanal de las principales especies marinas que ingresaron en los Mercados Mayoristas Pesqueros de Lima y Callao**

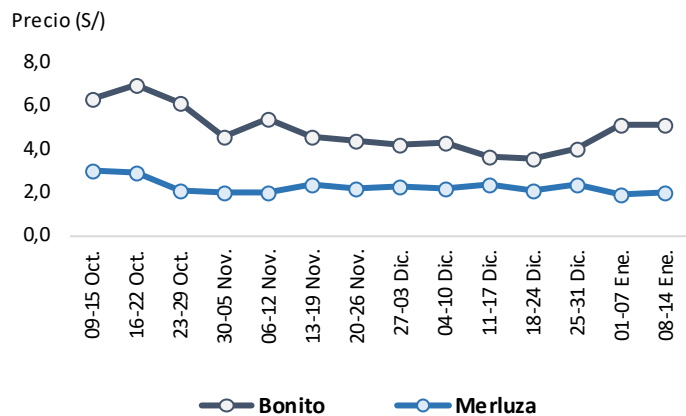
Especies	Datos	Semanas			Var. % Semana 08-14 / 01-07
		25-31 Dic. 2017	01-07 Ene. 2018	08-14 Ene. 2018	
Bonito	TM	685	551	639	▲ 16,1
	Precio (S/ x Kg)	8,6	11,1	11,4	▲ 2,7
Merluza	TM	305	314	534	▲ 70,0
	Precio (S/ x Kg)	5,2	5,2	5,5	▲ 5,7
Pota	TM	290	266	333	▲ 25,1
	Precio (S/ x Kg)	11,9	10,6	13,2	▲ 24,6
Lisa	TM	95	83	278	▲ 234,3
	Precio (S/ x Kg)	8,8	10,0	8,6	▼ -14,0
Caballa	TM	64	24	211	▲ 794,4
	Precio (S/ x Kg)	6,3	7,9	7,3	▼ -7,2
Jurel	TM	103	18	50	▲ 180,6
	Precio (S/ x Kg)	10,6	8,8	11,4	▲ 29,4

- ▲ Se incrementa el volumen
- ▲ Se incrementa el precio
- Se mantiene el volumen
- Se mantiene el precio
- ▼ Se reduce el volumen
- ▼ Se reduce el precio

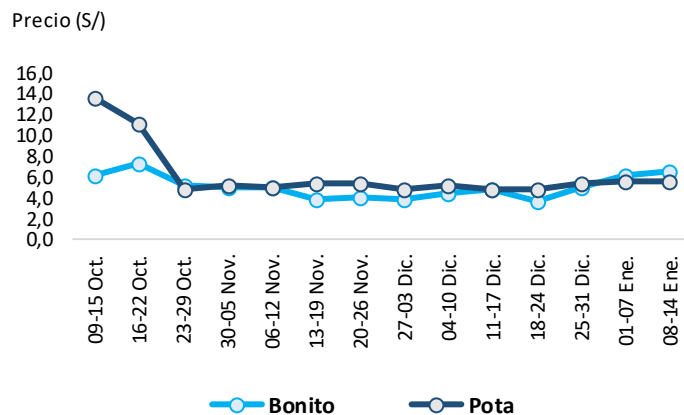
**Volumen semanal de recursos pesqueros que ingresaron a los mercados**  
(En Miles TM)



**Precio promedio semanal de dos principales especies que ingresaron al mercado mayorista de Ventanilla**  
(S/ x Kg)



**Precio promedio semanal de dos principales especies que ingresaron al mercado mayorista de Villa María del Triunfo**  
(S/ x Kg)





**Noticia Semanal**

En la semana del 08 de enero al 14 de enero de 2018, la especie caballa reportó un incremento significativo en los mercados TERPESA (Piura), Buenos Aires (La Libertad) y mercado mayorista Grau (Tacna). A su vez, también se incrementaron, la merluza y volador en el mercado TERPESA (Piura), jurel en los mercados Buenos Aires (La Libertad) y San Pedro de Rio Seco (Arequipa), perico y bonito en los mercados IPA José Olaya (Ica) y San Pedro de Rio Seco (Arequipa).

Las especies que bajaron de precio durante dicha semana fueron la caballa (Piura, Lambayeque, La Libertad, Áncash y Tacna), merluza y volador (Piura), tollo (Lambayeque), jurel (La Libertad), cabrilla (Áncash), perico (Ica y Arequipa) y bonito (Arequipa).

**Volumen y precio promedio semanal de las principales especies marinas que ingresaron en los mercados mayoristas**

**TERPESA - Piura**

Especie	Volumen en Kg			Precio (S/)		
	01-07	08-14	Var. %	01-07	08-14	Var. %
	Ene. 2018	Ene. 2018		Ene. 2018	Ene. 2018	
Caballa	8 000	83 000	▲ 937,5	6,0	4,8	▼ -20,0
Merluza	32 000	40 000	▲ 25,0	2,6	1,8	▼ -30,8
Volador	31 300	43 000	▲ 37,4	1,8	1,6	▼ -11,1

**ECOMPHISA - Santa Rosa**

Especie	Volumen en Kg			Precio (S/)		
	01-07	08-14	Var. %	01-07	08-14	Var. %
	Ene. 2018	Ene. 2018		Ene. 2018	Ene. 2018	
Caballa	57 000	38 900	▼ -31,8	3,2	3,1	▼ -3,1
Merluza	26 343	22 440	▼ -14,8	2,0	2,1	▲ 5,0
Tollo	178 000	170 000	▼ -4,5	8,9	8,2	▼ -7,9

**Buenos Aires - Trujillo**

Especie	Volumen en Kg			Precio (S/)		
	01-07	08-14	Var. %	01-07	08-14	Var. %
	Ene. 2018	Ene. 2018		Ene. 2018	Ene. 2018	
Caballa	3 000	39 325	▲ 1210,8	4,8	4,6	▼ -4,2
Jurel	8 750	26 500	▲ 202,9	5,6	4,9	▼ -12,5
Perico	29 000	22 750	▼ -21,6	6,4	6,8	▲ 6,3

**Terminal Pesquero DPA Chimbote**

Especie	Volumen en Kg			Precio (S/)		
	01-07	08-14	Var. %	01-07	08-14	Var. %
	Ene. 2018	Ene. 2018		Ene. 2018	Ene. 2018	
Bonito	4 525	3 900	▼ -13,8	6,1	6,7	▲ 9,8
Caballa	3 775	2 075	▼ -45,0	1,8	1,3	▼ -27,8
Cabrilla	2 050	1 775	▼ -13,4	15,4	10,7	▼ -30,5

**IPA Jose Olaya - Pisco**

Especie	Volumen en Kg			Precio (S/)		
	01-07	08-14	Var. %	01-07	08-14	Var. %
	Ene. 2018	Ene. 2018		Ene. 2018	Ene. 2018	
Bonito	7 715	10 430	▲ 35,2	5,7	6,2	▲ 8,8
Cabinza	Nsp	5 250	-	Nsp	3,6	-
Perico	1 850	4 925	▲ 166,2	18,5	8,2	▼ -55,7

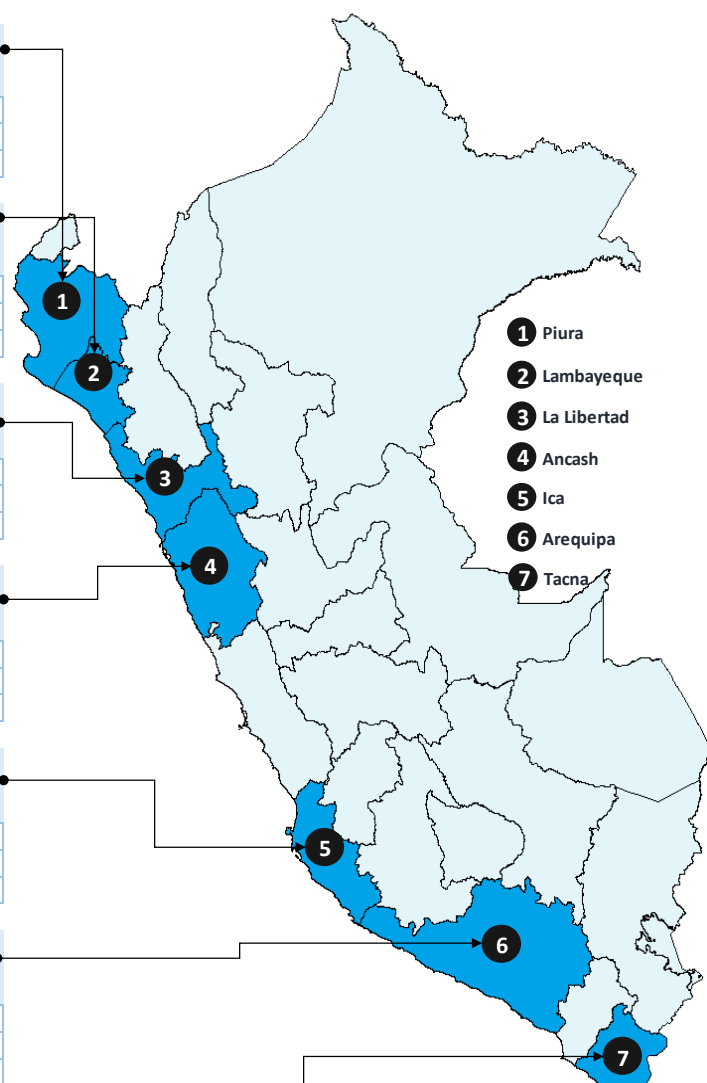
**San Pedro de Rio Seco - Cerro Colorado**

Especie	Volumen en Kg			Precio (S/)		
	01-07	08-14	Var. %	01-07	08-14	Var. %
	Ene. 2018	Ene. 2018		Ene. 2018	Ene. 2018	
Bonito	15 300	39 000	▲ 154,9	6,5	6,3	▼ -3,1
Jurel	19 400	38 900	▲ 100,5	6,6	6,8	▲ 3,0
Perico	21 000	23 500	▲ 11,9	7,9	7,8	▼ -1,3

**Mercado Mayorista Grau - Tacna**

Especie	Volumen en Kg			Precio (S/)		
	01-07	08-14	Var. %	01-07	08-14	Var. %
	Ene. 2018	Ene. 2018		Ene. 2018	Ene. 2018	
Caballa	2 800	10 250	▲ 266,1	4,1	3,8	▼ -7,3
Perico	10 050	6 000	▼ -40,3	10,5	11,2	▲ 6,7
Tollo	8 450	7 700	▼ -8,9	5,5	5,6	▲ 1,8

Nsp = No se presentó esta especie en el mercado



- 1 Piura
- 2 Lambayeque
- 3 La Libertad
- 4 Ancash
- 5 Ica
- 6 Arequipa
- 7 Tacna

▲ Se incrementa el volumen      ▲ Se incrementa el precio  
■ Se mantiene el volumen      ■ Se mantiene el precio  
▼ Se reduce el volumen      ▼ Se reduce el precio



## Noticia Semanal

☞ Durante la semana del 08 de enero al 14 de enero de 2018, la corvina bajó su precio en el mercado Ciudad de Dios (San Juan de Miraflores). A su vez, también disminuyeron su precio el pampano en el mercado Cívico (San Martín de Porres), cola negra en el mercado Túpac Amaru (Comas), cojinova en el mercado Unicachi (Comas) y chita en el mercado Valle Sagrado (San Juan de Lurigancho).

☞ En el mercado Ciudad de Dios (San Juan de Miraflores) el precio del lenguado se mantuvo con respecto a la semana pasada. A su vez, la mixtura en el mercado San Roque (Surco).

### San Juan de Miraflores

Especie	Ciudad de Dios - SJM			
	Precio Promedio			Var. %
	25-31 Dic. 17	01-07 Ene. 18	08-14 Ene. 18	
Cojinova	24,0	24,0	Nsp	-
Corvina	20,0	21,5	20,0	↓ -7,0
Lenguado	22,0	20,0	20,0	→ 0,0

Especie	Valle Sharon - SJM			
	Precio Promedio			Var. %
	25-31 Dic. 17	01-07 Ene. 18	08-14 Ene. 18	
Cherlo	17,0	Nsp	17,0	-
Corvina	20,0	Nsp	Nsp	-
Lenguado	16,0	Nsp	22,0	-

### San Martín de Porres

Especie	Cívico - SMP			
	Precio Promedio			Var. %
	25-31 Dic. 17	01-07 Ene. 18	08-14 Ene. 18	
Cabrilla	11,5	10,2	Nsp	-
Pampano	10,8	10,5	10,0	↓ -4,8
Picuda	11,5	10,8	11,0	↑ 1,9

Especie	San Antonio - SMP			
	Precio Promedio			Var. %
	25-31 Dic. 17	01-07 Ene. 18	08-14 Ene. 18	
Cabrilla	11,0	10,9	11,0	↑ 0,9
Doncella	11,3	10,8	Nsp	-
Picuda	11,6	10,3	11,5	↑ 11,7

### Surco

Especie	El Eden - Surco			
	Precio Promedio			Var. %
	25-31 Dic. 17	01-07 Ene. 18	08-14 Ene. 18	
Chita	Nsp	Nsp	35,0	-
Corvina	39,0	32,7	41,2	↑ 26,0
Lenguado	Nsp	Nsp	53,0	-

Especie	San Roque - Surco			
	Precio Promedio			Var. %
	25-31 Dic. 17	01-07 Ene. 18	08-14 Ene. 18	
Cachema	13,3	11,6	13,3	↑ 14,7
Cojinova	20,0	Nsp	Nsp	-
Mixtura	15,0	15,0	15,0	→ 0,0

### Comas

Especie	Túpac Amaru - Comas			
	Precio Promedio			Var. %
	25-31 Dic. 17	01-07 Ene. 18	08-14 Ene. 18	
Cojinova	Nsp	25,0	Nsp	-
Cola negra	17,3	17,3	16,0	↓ -7,5
Mixtura	22,8	21,6	22,7	↑ 5,1

Especie	Unicachi - Comas			
	Precio Promedio			Var. %
	25-31 Dic. 17	01-07 Ene. 18	08-14 Ene. 18	
Cojinova	23,0	24,5	23,3	↓ -4,9
Mixtura	20,9	21,1	22,1	↑ 4,7
Tollo cacho	21,0	Nsp	Nsp	-

### San Juan de Lurigancho

Especie	La Unión - SJL			
	Precio Promedio			Var. %
	25-31 Dic. 17	01-07 Ene. 18	08-14 Ene. 18	
Mixtura	20,0	20,8	Nsp	-
Tilapia	18,0	Nsp	Nsp	-
Trucha	15,0	Nsp	15,0	-

Especie	Valle Sagrado - SJL			
	Precio Promedio			Var. %
	25-31 Dic. 17	01-07 Ene. 18	08-14 Ene. 18	
Chita	20,7	23,3	21,9	↓ -6,0
Cojinova	24,5	23,5	Nsp	-
Perico	Nsp	Nsp	21,0	-

Nsp = No se presentó esta especie en el mercado

- ↑ Se incrementa el precio
- Se mantiene el precio
- ↓ Se reduce el precio